


# 1. Doppischer Haushaltsplan der Stadt Rinteln

## 2008







# Haushaltsplan der Stadt Rinteln 2008

## - Erster doppischer Haushaltsplan -

Inhalt		Seite - Seite
<b>Satzung</b>		
<b>Vorbericht und weitere Anlagen</b>	<p>Überblick über die Entwicklung und den Stand der Haushaltswirtschaft, Stand der voraussichtlichen Schulden</p> <p>mit:</p> <ol style="list-style-type: none"> <li>1. Übersicht Verpflichtungsermächtigungen (S. 30)</li> <li>2. Übersicht Budgets (S. 31 – 32)</li> <li>3. Investitionsplanung (S. 33 – 68)</li> <li>4. Übersicht Produktgruppen und Produktverzeichnis (S. 69 – 73)</li> <li>5. Produktbeschreibung (S. 74 – 85)</li> <li>6. Beteiligungsbericht (S. 86 – 95)</li> <li>7. Stellenplan (S. 96 – 106)</li> <li>8. Wirtschaftspläne (S. 107 – 149)</li> </ol>	1 - 149
(Nicht aufgeführte Seiten sind nicht belegt.)		
<b>Übersicht Ergebnishaushalt und Übersicht Finanzhaushalt</b>	<p>Ergebnisse der Teilhaushalte 1 – 6: Übersicht über die ordentlichen und außerordentlichen Erträge und Aufwendungen mit den jeweiligen Gesamtsummen der Teilhaushalte des Ergebnishaushaltes und Übersicht über die Einzahlungen, Auszahlungen und Verpflichtungsermächtigungen mit den jeweiligen Gesamtsummen der Teilhaushalte des Finanzhaushaltes</p> <p>(Innerhalb der Teilhaushalte nach Produkten und Konten geordnet)</p>	200 - 285

### Rechtsgrundlagen:

- Nieders. Gemeindeordnung:  
§ 40 Abs. 1 Ziff. 7: Der Rat beschließt ausschließlich über den Erlass der Haushaltssatzung, ..., Auszahlungen und Verpflichtungen nach Maßgabe der §§ 89 und 91 NGO sowie das Investitionsprogramm.
- Gemeindehaushalts- und Kassenverordnung (GemHKVO)

# Haushaltssatzung der Stadt Rinteln für das Haushaltsjahr 2008

Aufgrund des § 84 der Niedersächsischen Gemeindeordnung hat der Rat der Stadt Rinteln in der Sitzung am 20.12.2007 folgende Haushaltssatzung beschlossen:

## § 1

Der Haushaltsplan für das Haushaltsjahr 2008 wird

### 1. im **Ergebnishaushalt**

mit dem jeweiligen Gesamtbetrag

1.1 der ordentlichen Erträge auf	35.366.800,00 €
1.2 der ordentlichen Aufwendungen auf	35.366.800,00 €
1.3 der außerordentlichen Erträge	23.000,00 €
1.4 der außerordentlichen Aufwendungen	23.000,00 €

### 2. im **Finanzhaushalt**

mit dem jeweiligen Gesamtbetrag

2.1 der Einzahlungen aus laufender Verwaltungstätigkeit	31.404.800,00 €
2.2 der Auszahlungen aus laufender Verwaltungstätigkeit	31.404.800,00 €
2.3 der Einzahlungen für Investitionstätigkeit	1.792.500,00 €
2.4 der Auszahlungen für Investitionstätigkeit	4.379.800,00 €
2.5 der Einzahlungen für Finanzierungstätigkeit	3.797.700,00 €
2.6 der Auszahlungen für Finanzierungstätigkeit	1.210.400,00 €

festgesetzt.

Nachrichtlich: Gesamtbetrag

- der Einzahlungen des Finanzhaushaltes	36.995.000,00 €
- der Auszahlungen des Finanzhaushaltes	36.995.000,00 €

## § 2

Der Gesamtbetrag der vorgesehenen Kreditaufnahmen für Investitionen und Investitionsförderungsmaßnahmen (Kreditermächtigung) wird auf 2.267.200,00 € festgesetzt.

## § 3

Der Gesamtbetrag der Verpflichtungsermächtigungen wird auf 1.715.000,00 € festgesetzt.

## § 4

Der Höchstbetrag, bis zu dem im Haushaltsjahr 2008 Liquiditätskredite zur rechtzeitigen Leistung von Auszahlungen in Anspruch genommen werden dürfen, wird auf 15.000.000 Euro festgesetzt.

## § 5

Die Steuersätze (Hebesätze) für die Realsteuern werden für das Haushaltsjahr 2008 wie folgt festgesetzt:

1. Grundsteuer	
1.1 für die land- und forstwirtschaftlichen Betriebe (Grundsteuer A)	320 v. H.
1.2 für die Grundstücke (Grundsteuer B)	340 v. H.
2. Gewerbesteuer	380 v. H.

## § 6

Festlegung von Obergrenzen:

- Über- und außerplanmäßige Aufwendungen und Auszahlungen sind als unerheblich im Sinne von § 89 Abs. 1 NGO anzusehen, wenn sie im Haushaltsjahr 35.000 Euro im Einzelfall nicht übersteigen.
- Als erheblich sind Mehraufwendungen oder Auszahlungen bei einzelnen Haushaltspositionen nach § 87 Abs. 2 Nr. 2 NGO anzusehen, wenn sie im Einzelfall 4 % der Aufwendungen des Ergebnishaushaltes (ordentliches und außerordentliches Ergebnis) oder 4 % der Auszahlungen des Finanzhaushaltes übersteigen.
- Auf die Unterrichtung nach § 89 Abs. 1 NGO wird bei über- und außerplanmäßigen Aufwenden bzw. Auszahlungen verzichtet, wenn zu ihrer Deckung die Deckungsreserve herangezogen wird.
- Ab 40.000 Euro je Objekt ist eine Einzeldarstellung im Finanzhaushalt vorzunehmen (§ 4 Abs. 6 GemHKVO).

Rinteln, den 20.12.2007

Stadt Rinteln

Der Bürgermeister

In Vertretung

Gez.

Schröder

Erster Stadtrat



# Vorbericht zum Haushaltsplan der Stadt Rinteln für das Jahr 2008

Nach § 1 Gemeindehaushalts- und Kassenverordnung (GemHKO) gehört zum Haushaltsplan der Vorbericht. Der Vorbericht soll einen Überblick über die Entwicklung und den Stand der Haushaltswirtschaft geben (§ 6 GemHKVO).

## Eckdaten des Haushaltes 2008:

	Betrag, Euro
<b>Ergebnishaushalt, Gesamtbetrag</b>	
Ordentlicher Ertrag:	35,3 Mio.
Ordentlicher Aufwand	35,3 Mio.
<b>Finanzhaushalt</b>	
Gesamtbetrag der Einzahlungen	36,9 Mio.
Gesamtbetrag der Auszahlungen	36,9 Mio.
<b>Kredite:</b>	
Veranschlagter Gesamtbetrag der Kreditaufnahmen lt. Haushaltsplan	2,2 Mio.
Tatsächliche Kreditaufnahme 2007	keine
<b>Liquidität</b>	
Liquiditätskredite	15 Mio.
bisher	13 Mio.
<b>Verpflichtungsermächtigungen</b>	
Verpflichtungsermächtigungen, geplant 2008	1,7 Mio.
Verpflichtungsermächtigungen 2007 eingegangen	keine

Eckdaten, Fortsetzung:

	Betrag:
<b>Analyse und Entwicklung</b>	
<p><u>Risiko Gewerbesteuerentwicklung:</u>  Das Unternehmensteuergesetz 2008 bringt erhebliche Veränderungen für die Gewerbesteuer. Bei der Berechnung des Gewerbeertrages fallen Hinzurechnungen und Kürzungen u.a. für Miet- und Pachtzinsen weg, sodass sich der Gewerbeertrag erhöhen wird. Gleichzeitig wird der Gewerbesteuermessbetrag von bisher 5 % (ab 48.000 Euro) auf einheitlich 3,5 % gesenkt. Dieses allein hätte zur Folge, dass von einem Gewerbesteuerrückgang von ca. 2,2 Mio. Euro auszugehen wäre. Positiv dürften sich der Wegfall der Hinzurechnungen und Kürzungen auswirken. Nach ersten groben Schätzungen könnte sich der <b>Ausfall auf rd. 1,3 Mio. Euro</b> reduzieren (statt 2,2 Mio. Euro).</p> <p>Um diese Lücke zumindest teilweise zu schließen, sind Einsparmaßnahmen und eine Steuererhöhung vorgenommen worden.</p>	<b>1,3 – 2,2 Mio. Euro</b>
Erhebliches Investitionsvolumen bei angespannter Haushaltslage	Veranschlagte Kreditaufnahme: 2,2 Mio. Euro
<p>Tendenz: steigende Kassenkredite  Grund: keine langfristige Kreditaufnahme, weil Kassenkredite günstiger waren.  Aufgrund der Zinsentwicklung ist eine Kreditaufnahme geplant.</p>	<p>2007: Grenze 13 Mio. Euro  2008: Grenze 15 Mio. Euro</p>
<b>Risikofaktoren und Probleme durch die Doppikumstellung:</b>	
<p><u>Fehlerrisiko:</u> Bei der ersten Aufstellung des Haushaltes nach dem neuen System ist mit Risiken, Problemen und Fehlern hinsichtlich der Auslegung der neuen Bestimmungen, Änderungen in den Umsetzungsbestimmungen, der praktischen Umsetzung, der technischen Einstellungen und der Vollständigkeit und Richtigkeit der Veranschlagungen zu rechnen. Diese Fehler müssen im Verlauf des Jahres im Rahmen des Haushaltsvolumens bereinigt werden, ohne dass dadurch ein Nachtrag aufzustellen ist</p>	Betrag ungewiss
<p><u>Neue Belastungen:</u></p> <ul style="list-style-type: none"> <li>• <u>Abschreibungen erschweren einen Ausgleich des Ergebnishaushaltes.</u> Da die Bewertung des Vermögens und die damit verbundene Berechnung der Abschreibungen noch nicht vollständig abgeschlossen sind, stehen die veranschlagten Abschreibungsbeträge unter Vorbehalt.</li> <li>• Jede Neuinvestition verursacht neuen Abschreibungsaufwand.</li> <li>• Bildung von Rückstellungen für Pensionen und Altersteilzeit (Personalaufwand): Wird für 2008 mit in der Bilanz erfasst, später jährlicher Zugang und Abgang. Die Eckdaten der Versorgungskasse liegen noch nicht vor.</li> </ul>	<p>Abschreibungsaufwand netto 230.000 Euro</p> <p>ab 2009 jährlich, Betrag noch nicht ermittelt</p>
<p><u>Bilanz:</u> Die Eröffnungsbilanz wird 2008 erstellt, da Jahresergebnisse 2007 mit einfließen müssen und die Bewertung des Vermögens noch abzuschließen ist.</p>	

## Rückblick:

Der Nds. Landtag hat am 09.11.2005 das Gesetz zur Neuordnung des Gemeindehaushaltsrechts und zur Änderung gemeindefinanzrechtlicher Vorschriften beschlossen. Das Gesetz, das am 22.11.2005 im Nds. Gesetz- und Verordnungsblatt veröffentlicht wurde, ist am 01.01.2006 in Kraft getreten. Es ist eine Übergangsregelung von sechs Jahren eingeräumt worden, so dass das neue Gesetz von allen Kommunen spätestens ab 01.01.2012 anzuwenden ist.

Mit der Änderung ist der Wegfall des bisherigen kameralen Haushaltssystems verbunden und es erfolgt ein Übergang zu einer auf die Belange der Kommunen abgestellten kaufmännischen Haushaltssystematik (NKR – neues kommunales Rechnungswesen), verbunden mit der Einführung der Doppik. Nach § 82 Abs. 3 NGO ist die Haushaltswirtschaft nach Maßgabe dieses Gesetzes und aufgrund dieses Gesetzes erlassener Rechtsvorschriften nach den Grundsätzen ordnungsgemäßer Buchführung im Rechnungsstil der doppelten Buchführung zu führen. Doppik ist die Abkürzung für: Doppelte Buchführung in Konten.

Das Gesetz sieht in Artikel 6 Abs. 2 - In-Kraft-Treten, Übergangsvorschriften- vor, dass auf Beschluss des Hauptorgans der kommunalen Körperschaft die dann unter Ziffer 1 Buchstaben a) bis r) genannten Bestimmungen der NGO und der zugehörigen Verordnungsregelungen jeweils in der bis zum 31. Dezember 2005 geltenden Fassung für weitere Haushaltsjahre anwendbar bleiben, jedoch nicht für Haushaltsjahre nach dem Haushaltsjahr 2011.

Der Rat der Stadt Rinteln hat in seiner Sitzung am 16.3.2006 beschlossen, dass im Rahmen der Übergangsvorschriften zum neuen kommunalen Haushaltsrecht die Haushaltsregelungen der NGO jeweils in der bis zum 31.12.2005 geltenden Fassung längstens bis zum 31.12.2007 (Haushaltsjahr 2007) anwendbar bleiben sollen. Somit ist für 2008 erstmals der Haushalt nach doppischen Grundsätzen aufzustellen.

## Aufbau und Struktur des neuen Haushaltes:

Der Haushalt 2008 ist aus der Kameralistik entwickelt worden. Er besteht aus dem Ergebnishaushalt (im Wesentlichen entspricht das dem ehemaligen Verwaltungshaushalt), dem Finanzaushalt (entspricht im Wesentlichen dem ehemaligen Vermögenshaushalt), den Teilhaushalten und dem Stellenplan.

Der Haushalt ist in 6 Teilhaushalte aufgeteilt:

Teilhaushalt 1: Zentrale Verwaltung

Teilhaushalt 2: Schule und Kultur

Teilhaushalt 3: Soziales und Jugend

Teilhaushalt 4: Gesundheit und Sport

Teilhaushalt 5: Gestaltung der Umwelt

Teilhaushalt 6: Zentrale Finanzleistungen

Die Teilhaushalte gliedern sich in Produktbereiche (2-stellig) und Produktgruppen (3-stellig). Die Produkte sind 6-stellig ausgewiesen.

Wesentliche Veränderungen im Vergleich zum kameralen Haushalt:

- Der Haushalt ist produktorientiert, zu jedem Produkt werden die Aufwendungen, Erträge, Einzahlungen, Auszahlungen und Investitionen dargestellt.
- Es gibt keinen Verwaltungs- und Vermögenshaushalt mehr. Im neuen Ergebnishaushalt (in etwa der alte Verwaltungshaushalt) werden Aufwendungen und Erträge aus dem laufenden Verwaltungsgeschäft dargestellt. Im Finanzplan werden die tatsächlichen Zahlungen dargestellt.
- Die Erträge und Aufwendungen werden nach Ertrags- und Aufwandsarten dargestellt. Damit wird eine den städtischen Betrieben vergleichbare Struktur aufgestellt.
- Es wird eine Bilanz mit Vermögen und Verbindlichkeiten erstellt.
- Die Struktur ist vereinfacht worden, vieles ist komprimiert worden (bisher 10 Einzelpläne, jetzt 6 Teilhaushalte). Dadurch ergibt sich mehr Übersichtlichkeit. Die verbindlichen statistischen Vorgaben sind bei der Umstellung berücksichtigt worden.
- Der bisherige Haushalt war eine reine Einnahme- und Ausgaberechnung und hat nicht den Werteverzehr dargestellt. In der Doppik wird durch Abschreibungen der Ressourcenverbrauch verdeutlicht. Um den Ergebnishaushalt ausgleichen zu können, müssen die Abschreibungen „gegenfinanziert“ werden. Es sind Abschreibungen auf die schon bestehenden Vermögensgegenstände und Abschreibungen auf Investitionen des Jahres 2008 zu veranschlagen.
- Geleistete Investitionszuschüsse und erhaltene Investitionszuschüsse müssen auf die Nutzungsdauer des finanzierten Objekts abgeschrieben werden. Erhaltene Zuschüsse wirken sich dabei entlastend im Haushalt aus. Geleistete Investitionszuschüsse belasten den Ergebnishaushalt für die voraussichtliche Nutzungsdauer des finanzierten Objekts mit jährlich gleichen Beträgen.



- Es gibt nicht mehr den Begriff der „Freien Spitze“, weil es keinen Übertrag vom Ergebnis- zum Finanzhaushalt gibt.
- Die Bestimmungen über die Budgetierung und Deckung von Ausgaben und Aufwand sind umfassender und ermöglichen weitere Erleichterungen.
- Die Vorjahresansätze werden nicht mit ausgewiesen, weil durch den Paradigmenwechsel eine Vergleichbarkeit nicht gegeben ist.

Der neue doppische Haushalt ist noch zu verbessern:

- In jedem Teilhaushalt sind die wesentlichen Produkte mit den dazugehörigen Leistungen und die zu erreichenden Ziele mit den dazu geplanten Maßnahmen zu beschreiben und Kennzahlen zur Zielerreichung zu bestimmen (§ 4 Abs. 7 GemHKVO). Es erfolgte im ersten Schritt eine grobe Definition, die zu erweitern ist.
- Die Personalkosten sind zu überprüfen und den einzelnen Produkten differenzierter zuzuordnen. Die Zuordnung 2008 orientierte sich im Wesentlichen noch an der kameralen Zuordnung.
- Die Gemeinkosten sind auf die einzelnen Produkte gezielter aufzuteilen. Der Planung 2008 liegen überwiegend noch die kameralen Werte zugrunde.

Wesentliche Inhalte der Teilergebnispläne, die je nach Produkt entstehen:

Ertrags- und Aufwandsarten		Erläuterung
<b>Ordentliche Erträge</b>		
1.	Steuern und Abgaben	Realsteuern, Gemeindeanteile
2.	Zuwendungen und allgemeine Umlagen	Schlüsselaufwendungen, Zuweisungen und Zuschüsse für lfd. Zwecke
3.	Auflösungserträge aus Sonderposten	Erträge aus der Auflösung von Sonderposten aus Zuwendungen (Zuschüsse die die Stadt bekommen hat sind entsprechend der Nutzungsdauer aufzulösen)
4.	sonstige Transfererträge	Ersatz von sozialen Leistungen und Schuldendienstleistungen
5.	öffentlich-rechtliche Entgelte	Verwaltungsgebühren, Benutzungsgebühren und ähnliche Entgelte
6.	privatrechtliche Entgelte	Mieten, Pachten, Erträge aus Verkauf, sonst. privatrechtliche Leistungsentgelte
7.	Kostenerstattungen und Kostenumlagen	Erstattungen von Bund, Land, Gemeinde, Gemeindeverbänden usw.
8.	Zinsen und ähnliche Finanzerträge	Zinserträge, Bußgelder, Verwarnungsgelder, Säumniszuschläge, Erträge aus Gewinnanteilen, Verzinsung von Steuernachforderungen usw.
9.	aktivierte Eigenleistungen	Nicht belegt
10.	Bestandsveränderungen	Nicht belegt
11.	sonstige ordentliche Erträge	Sonstige
12.	<b>= Summe ordentliche Erträge</b>	
<b>Ordentliche Aufwendungen</b>		
13.	Aufwendungen für aktives Personal	Dienstaufwendungen, Beiträge zu Versorgungskassen, zur gesetzl. Sozialversicherung, Beihilfen, Zuführung zu Rückstellungen
14.	Aufwendungen für Versorgung	Versorgungsaufwendungen,
15.	Aufwendungen für Sach- und Dienstleistungen	Unterhaltung des unbewegl. und beweglichen Vermögens, Mieten und Pachten, Bewirtschaftung der Grundstücke und baulichen Anlagen, Haltung von Fahrzeugen, bes. Aufwendungen für Beschäftigte, bes. Verwaltungs- und Betriebsaufwendungen und Sach- und Dienstleistungen
16.	Abschreibungen	Bilanzielle Abschreibungen auf alle abnutzbaren Gegenstände (nicht Grundstücke)
17.	Zinsen und ähnliche Aufwendungen	Zinsen und sonst. Finanzaufwendungen (Kreditbeschaffungskosten, Aufwand des Geldverkehrs)
18.	Transferaufwendungen	Zuweisungen und Zuschüsse für lfd. Zwecke
19.	sonstige ordentliche Aufwendungen	<b>sonstiges</b>
20.	<b>= Summe ordentliche Aufwendungen</b>	
21.	<b>= ordentliches Ergebnis Jahresüberschuss(+)/Jahresfehlbetrag(-)</b>	
22.	außerordentliche Erträge	Erträge aus der Veräußerung von Vermögensgegenständen über dem Restbuchwert
23.	außerordentliche Aufwendungen	Außergewöhnliche Aufwendungen (Aufwendungen für Katastrophen, Schadenersatz) nicht belegt: Inanspruchnahme von Gewährleistungen, periodenfremde Aufwendungen, außerplanmäßige Abschreibungen, Nachholung von Rückstellungen

Ertrags- und Aufwandsarten		Erläuterung
24.	= außerordentliches Ergebnis	
25.	Jahresergebnis Überschuß (+)/Fehlbetrag(-)	
26.	Erträge aus internen Leistungsbeziehungen	Innere Verrechnungen z. B. der Bauholleistungen
27.	Aufwendungen aus internen Leistungsbeziehungen	Innere Verrechnungen z. B. der Bauhofleistungen
28.	= Saldo aus internen Leistungsbeziehungen	
29.	= Ergebnis unter Berücksichtigung der internen Leistungsbeziehungen	

## Finanzielle Lage und ihre voraussichtliche Entwicklung

### Allgemein:

Nach dem Orientierungsdatenerlass konnten die Defizite von Bund, Ländern und Gemeinden 2006 deutlich zurückgeführt werden. Die Maastricht-Defizitquote lag 2006 erstmals seit 2001 mit 1,6 % unter dem Grenzwert von 3 %. Die verbesserte Einnahmesituation auch des Landes führte bei konstant gehaltenen Ausgaben zu einer Verbesserung des Finanzierungsdefizits. Mit dem Jahr 2006 ist eine gewisse Entspannung der Haushaltslage von Land und Kommunen eingetreten, die strukturellen Probleme sind jedoch keineswegs gelöst. Die derzeitigen Mehreinnahmen sind zu einem Teil der aktuell günstigen Konjunkturphase geschuldet, ein Garant für ein dauerhaft hohes Einnahmenniveau sind sie nicht. Weiterhin besorgniserregend ist die Entwicklung der Kassenkredite der Kommunen, für die am 31.12.2006 ein Stand von 4,5 Mrd. Euro registriert wurde. (Quelle: Auszug aus dem Orientierungsdatenerlass vom 24.9.2007).

Im kommunalen Finanzausgleich gab es 2007 verschiedene Änderungen:

- Erhöhung der Steuerverbundquote auf 15,5 %-Punkte
  - Einführung des demographischen Faktors
  - Vorziehen der Steuerverbundabrechnung 2008 von ca. 126 Mio. Euro
  - Veränderung des Bedarfsansatzes bei den Schlüsselzuweisungen für Kreisaufgaben um den Soziallastenansatz und den Flächenansatz.
- Bereits in den letzten Jahren konnte die Jahresrechnung nicht ausgeglichen werden. (Fehlbetrag 2005 ca. 3,8 Mio. Euro, Fehlbetrag 2006 ca. 5,7 Mio. Euro, Verwaltungs- und Vermögenshaushalt).
- Zusätzliche Belastungen durch Abschreibungen in der Doppik, mind. 230.000 Euro, Tendenz: steigend.
- Mehraufwand für Zinsen, ca. 473.000 Euro.

### Entwicklung der Einkommensteueranteile, Umsatzsteueranteile, Schlüsselzuweisungen, Kreisumlage, Gewerbesteuerumlage:

#### Gewerbesteuer:

Mit der Unternehmensteuerreform, die 2008 in Kraft tritt, ist die Festsetzung eines einheitlichen Gewerbesteuerermessbetrages verbunden (3,5 %). Das führt zu erheblich weniger Steuereinnahmen.

Die *Einkommensteueranteile* haben sich im Jahr 2007 gut entwickelt (Ansatz 2007 = 5,8 Mio. Euro). Für das Jahr 2008 sind daher 6,3 Mio. Euro angesetzt.

Die *Umsatzsteueranteile* verändern sich nur geringfügig. Sie sind mit 1,2 Mio. Euro veranschlagt (Ansatz 2007 = 1.150.000 Euro).

Die *Schlüsselzuweisungen* betrugen 2007 insgesamt 4,5 Mio. Euro, für 2008 werden 5,1 Mio. Euro erwartet (4,5 Mio. im Ergebnishaushalt, 0,6 Mio. im Finanzhaushalt).

Im Jahr 2006 betrugen die Schlüsselzuweisungen im Verwaltungshaushalt 1,7 Mio. Euro. Die Erhöhung auf 4,5 Mio. Euro im Jahr 2007 ist durch 2 Faktoren entstanden:

1. Im Jahr 2007 sind insgesamt die Zuweisungen im kommunalen Finanzausgleich für alle Kommunen um rd. 32 % auf 3,1 Mrd. Euro gestiegen. Die Steuerverbundabrechnung 2006, die vorgezogene Auszahlung der zusätzlichen Zuweisungen auf Grund der im Nachtrag 2007 des Landes veranschlagten Steuermehreinnahmen schon in 2007 sowie die Erhöhung der Steuerverbundquote ab dem Jahr 2007 auf 15,5 % tragen hierzu entscheidend bei.

2. Geringe eigene Gewerbesteuereinnahmen im Bemessungszeitraum IV 2005 – III 2006 bewirken durch die Ausgleichsfunktion des Finanzausgleichs für 2007 höhere Schlüsselzuweisungen.

Die *Kreisumlage* ist mit dem bisherigen Hebesatz mit 10,7 Mio. Euro angesetzt worden.

Die *Gewerbesteuerumlage* wird von bisher 73 Punkten auf 65 Punkte reduziert.

### **Haushaltskonsolidierung:**

Der Haushalt 2008 ist ausgeglichen durch erhebliche Einsparungen bei den Unterhaltungsmaßnahmen und durch die Erhöhung der Realsteuerhebesätze.

#### **Konsolidierungsmaßnahmen 2008:**

Produkt	Maßnahme	Erforderlich wären, Euro	Angesetzt sind, Euro
541000	<b>Straßenunterhaltung:</b> Nach Auffassung der Verwaltung wären 200.000,- € für einen langfristigen Werterhalt erforderlich. Aus Gründen des Haushaltsausgleichs werden lediglich 100.000,- € angesetzt.	200.000	100.000
	<b>Neue Straßenlampen und Ersatzbeschaffungen</b>	40.000	20.000
111320	<b>Bauunterhaltung GVS:</b> Nach Auffassung der Verwaltung wären 370.000 Euro erforderlich, um einen langfristigen Werterhalt zu gewährleisten. Zum Ausgleich des Haushaltes werden die Aufwendungen um 100.000 Euro gekürzt.	370.000	270.000
<b>Konsolidierungsergebnis:</b>		<b>220.000 Euro</b>	

### **Steuererhöhung:**

Produkt	Maßnahme	Mehr, ca. Euro
611000	<b><u>Erhöhung Grundsteuer A:</u></b> von 300 % auf 320 %	8.000
	<b><u>Erhöhung Grundsteuer B:</u></b> von 320 auf 340 %	160.000
	<b><u>Erhöhung Gewerbesteuer:</u></b> von 350 % auf 380 %	750.000

**Weiterhin:**

**Begleitung des Ausschusses für Wirtschaft, Stadtmarketing und Finanzen der Entwicklung des Haushaltes in zusätzlichen Sitzungen.**

**Schwerpunkte:**

- Sparmaßnahmen
- Veränderungen durch demographischen Wandel
- Wirtschaftsförderung



Unter Berücksichtigung der Steuererhöhung ergeben sich folgende Beträge:

Ertrags- und Aufwandsarten	Ansatz 2008 €	Ertrags- und Aufwandsarten	Ansatz 2008 €
<b>Ordentliche Erträge</b>		611000.369100 Verzinsung von Steuernachforderungen und -erstattungen	267.80
Steuern und Abgaben	19.818.000	sonstige ordentliche Erträge	15.00
611000.301100 Grundsteuer A	128.000	611000.357100 Erträge aus der Auflösung von sonstigen Sonderposten: FAG	15.00
611000.301200 Grundsteuer B	2.710.000	<b>= Summe ordentliche Erträge</b>	<b>25.270.80</b>
611000.301300 Gewerbesteuer	9.250.000	<b>Ordentliche Aufwendungen</b>	
611000.302100 Gemeindeanteil an der Einkommenssteuer	6.300.000	Zinsen und ähnliche Aufwendungen	100.00
611000.302200 Gemeindeanteil an der Umsatzsteuer	1.200.000	611000.459200 Verzinsung von Steuernachzahlungen	100.00
611000.303100 Vergnügungssteuer	130.000	Transferaufwendungen	12.590.00
611000.303200 Hundesteuer	100.000	611000.434100 Gewerbesteuerumlage	1.840.00
Zuwendungen und allgemeine Umlagen	5.170.000	611000.437200 Allgemeine Umlagen an Gemeinden/ GV	10.750.00
611000.311100 Schlüsselzuweisungen vom Land	4.500.000	<b>= Summe ordentliche Aufwendungen</b>	<b>12.690.00</b>
611000.313100 Sonstige allgemeine Zuweisungen vom Land	670.000	<b>= ordentliches Ergebnis Jahresüberschuss(+)/Jahresfehlbetrag(-)</b>	<b>12.580.80</b>
Zinsen und ähnliche Finanzerträge	267.800		

Zum Vergleich:

	Einnahme 2006 in Euro	Planung 2007, Euro
Grundsteuer A	120.702	120.000
Grundsteuer B	2.541.096	2.550.000
Gewerbesteuer	7.838.330	10.300.000
Einkommensteueranteile	5.781.387	5.850.000
Umsatzsteueranteile	1.052.609	1.150.000
Schlüsselzuweisungen	1.759.360	4.020.000
Schlüsselzuweisungen übertragener Wirkungskreis	673.461	670.000
Gewerbesteuerumlage	1.786.535	2.200.000
Kreisumlage	9.381.100	10.051.000

Entwicklung der Steuerhebesätze in Rinteln	Grundsteuer A	Grundsteuer B	Gewerbesteuer
ab 2008	320	340	380
bis 2007	300	320	350
bis 2002	275	290	325

## Entwicklung und voraussichtlicher Stand der Schulden

### Langfristige Darlehen bei Kreditinstituten

	Stadt Rinteln - T € -	Stadtwerke Rinteln GmbH - T € -	GVS - T € -	Abwasserbetrieb der Stadt Rinteln - T € -	Bäderbetriebe Rinteln GmbH - T € -	Gesamt - T € -
31.12.1991	10.932	4.493	694			16.119
31.12.1992	10.273	4.597	1.408			16.278
31.12.1993	9.586	5.058	1.370			16.014
31.12.1994	8.889	4.740	1.837			15.466
31.12.1995	8.156	4.391	3.182			15.729
31.12.1996	794	4.607	3.799	7.987		17.187
31.12.1997	700	5.034	3.764	12.048		21.546
31.12.1998	644	6.587	3.902	13.599		24.732
31.12.1999	652	6.283	3.781	13.048		23.764
31.12.2000	640	7.495	3.632	15.024		26.791
31.12.2001	850	7.149	3.495	17.015		28.509
31.12.2002	803	6.696	3.349	16.368		27.216
31.12.2003	755	6.389	3.061	15.689	0	25.894
31.12.2004	753	6.069	2.720	15.030	0	24.572
31.12.2005	679	5.751	2.543	14.363	0	23.336
31.12.2006	604	5.442	2.397	13.669	0	22.112
31.12.2007	rd. 530	rd. 5.115	rd. 2.240	rd. 13.009	0	rd. 20.894

### Kurzfristige Darlehensverbindlichkeiten bei Kreditinstituten (Kassenkredite / Liquiditätskredite)

Stadt Rinteln	Stadtwerke Rinteln GmbH, GVS, Abwasserbetrieb, Bäderbetrieb Rinteln GmbH	gesamt
12,2 Mio. Euro	24,5 Mio. Euro	36,7 Mio. Euro

### Übersicht über den voraussichtlichen Stand der Schulden der Stadt Rinteln (ohne Liquiditätskredite) - in 1000 Euro -

	Art	Stand zu Beginn des Vorjahres 2007	voraussichtlicher Stand zu Beginn des Haushaltsjahres 2008
	Bereich: Stadt		
1.	Schulden aus Krediten von		
1.1	Bund, LAF, ERP-Sondervermögen		
1.2	Land	92	85
1.3	Gemeinden und Gemeindeverbände	512	445
1.4	Zweckverbände u. dgl.		
1.5	sonstigem öffentlichen Bereich		
1.6	Kreditmarkt		
1.9	Summe :	604	530
2.	Schulden aus Vorgängen, die Kreditaufnahmen wirtschaftlich gleichkommen nachrichtlich	0	0
3.	Innere Darlehen	0	0
3.1	aus Sonderrücklagen		
3.2	von Sondervermögen ohne Sonderrechnung		

In den vergangenen Jahren – und auch im Haushalt 2007 – sind zum Ausgleich der Haushaltsplanung Darlehensaufnahmen vom Kreditmarkt veranschlagt worden. Tatsächlich wurden diese Darlehen nicht aufgenommen, obwohl erhebliche Investitionen getätigt worden sind (z. B. Parkhäuser, Westumgehung, Weserangerbad, Eulenburg, Fußgängerzone, DE Steinbergen, Altstadt-sanierung, Straßensanierungen). Die Liquidität wurde durch Kassenkredite gesichert, Dezember 2007: 12,2 Mio. Euro, Höchstgrenze 13 Mio. Euro. Sämtliche Investitionen der letzten Jahre sind also aus eigener Kraft und mit Hilfe der Kassenkredite erfolgt.

Der Höchstbetrag der Kassenkredite wurde auf 15 Mio. Euro festgelegt. Durch die nicht aufgenommenen Darlehen ist in den letzten Jahren der Bedarf an Kassenkrediten angestiegen. Bisher war die kurzfristige Finanzierung günstiger als langfristige Kredite, so dass die Finanzierung über Liquiditätskredite den langfristigen Krediten vorgezogen wurde. **Im neuen Haushaltswesen zeigt sich hier fehlende Liquidität.**

Die durchschnittliche Höhe der Kassenkredite bei der Stadt Rinteln betrug in den vergangenen Jahren:

2003 = 5,1 Mio. Euro
2004 = 4,5 Mio. Euro
2005 = 5,6 Mio. Euro
2006 = 8,8 Mio. Euro
2007 = 11,1 Mio. Euro

Zinsbelastungen:

2004 = 111.051 Euro
2005 = 138.225 Euro
2006 = 247.760 Euro
2007 = 327.000 Euro
Ansatz 2008 = 800.000 Euro

Sofern sich die Zinsentwicklung nicht gravierend verändert, bleibt eine kurzfristige Finanzierung bislang die bessere Alternative. Um weiterhin die günstige kurzfristige Finanzierung in Anspruch nehmen zu können, ist der Rahmen für Liquiditätskredite/Kassenkredite auf 15 Mio. Euro festzulegen. In Anbetracht der künftigen Zinsentwicklung ist die Aufnahme eines Kredites absehbar.

#### Gesamtergebnis mit Fehlbeträgen aus Vorjahren:

Kameraler Fehlbetrag:

Verwaltungshaushalt 2005:	955.088,57 Euro, veranschlagt 2007 kameral
Vermögenshaushalt 2005:	2.738.518,77 Euro, veranschlagt 2007 kameral
Verwaltungshaushalt 2006:	1.926.670,98 Euro, zu bilanzieren 2008
Vermögenshaushalt 2006:	3.797.594,83 Euro, zu bilanzieren 2008

#### Finanzierung der geplanten Investitionen und finanzielle Auswirkungen auf die Folgejahre:

Bei der Planung der Investitionen 2008 wurden die Folgekosten (Abschreibung) bereits 2008 zeitanteilig berücksichtigt (im Durchschnitt für ¼ Jahr).

Abschreibungsaufwand für ¼ Jahr in 2008 = ca. 60.000 Euro

#### Anpassungsbedarf bei den Einrichtungen aufgrund der auch aus der Bevölkerungsstatistik zu schließenden künftigen Gemeindeentwicklung:

##### Bevölkerungsstatistik:

Entwicklung der amtlichen Einwohnerzahlen (Hauptwohnsitze)

30.6.2002:	28.306 Einwohner
30.6.2003:	28.107 Einwohner
30.6.2004:	28.001 Einwohner
30.6.2005:	27.896 Einwohner
30.6.2006:	27.572 Einwohner
30.6.2007:	27.659 Einwohner

Bevölkerungsstatistik nach eigenen Angaben aus dem Melderegister mit Haupt- und Nebenwohnsitzen:

20.8.2007:	28.783 Einwohner.
------------	-------------------



Tendenz der Einwohnerzahlen: sinkend

Auszug aus der Studie des Pestel-Instituts, 2006, „Die Entwicklung in der Stadt Rinteln bis 2020“

„Die künftige Veränderung der Einwohnerzahl in der Stadt Rinteln wird bestimmt durch

- die natürliche Bevölkerungsbewegung
- die von der Entwicklung des Arbeitsplatzangebotes in der „Region Rinteln“ abhängigen Fernwanderungen und
- die von Attraktivität der Stadt Rinteln und ihres Wohnungsangebotes abhängigen Nahwanderungen.

**Die Bevölkerung Rintelns nimmt bei diesem Szenario bis zum Jahr 2020 von derzeit 27.900 auf 25.900 Personen deutlich ab. Das gewählte Szenario führt zu deutlichen Rückgängen von knapp 20 % (Kindergartenalter) bis 30 % (Grundschulalter) bei den jüngeren Altersgruppen, so dass die Auslastung der geschaffenen Infrastruktur nicht mehr gewährleistet ist.“**

In der Studie wird bereits darauf hingewiesen, dass durch die demografische Entwicklung Probleme hinsichtlich der vorgehaltenen Infrastruktur entstehen werden. Es besteht Handlungsbedarf hinsichtlich der Anpassung an neue Strukturen. Es wird vorgeschlagen, eine Haushaltskonsolidierungsgruppe zu bilden, die Perspektiven für einen langfristigen Haushaltsausgleich unter Berücksichtigung des Bevölkerungswandels erarbeitet.

## Ansätze von besonderer Bedeutung:

### Ortsratsbudgets

Ortschaft	Einwohner 20.08. 2007	Sockel  ge- samt	Produkt 281000.  Euro	Sockel	Ges. Kultur	Produkt 351700  Euro	So- ckel	ges. Senio- ren	Produkt 421000  Euro	Sockel	ges. Vereine	Gesamt  Euro
Ahe - Engern - Kohlenstädt	1.655	500	736	100	836	995	100	1.095	1.736	300	2.036	3.967
Deck.-Schb. Westd.	2.134	500	949	100	1.049	1.283	100	1.383	2.239	300	2.539	4.971
Exten	2.046	500	910	100	1.010	1.230	100	1.330	2.147	300	2.447	4.786
Hohenrode - Strücken	1.264	500	562	100	662	760	100	860	1.326	300	1.626	3.326
Krankenhagen - Volksen	2.396	500	1.066	100	1.166	1.440	100	1.540	2.514	300	2.814	5.520
Möllenbeck	1.349	500	600	100	700	811	100	911	1.415	300	1.715	3.326
Rinteln	13.170	500	5.857	100	5.957	7.916	100	8.016	13.818	300	14.118	28.091
Steinbergen	1.985	500	883	100	983	1.193	100	1.293	2.083	300	2.383	4.659
Todenmann	1.221	500	543	100	643	734	100	834	1.281	300	1.581	3.058
Taubenberg	1.563	500	695	100	795	939	100	1.039	1.640	300	1.940	3.774
	<b>28.783</b>	<b>5.000</b>	<b>12.800</b>	<b>1.000</b>	<b>13.800</b>	<b>17.300</b>	<b>1.000</b>	<b>18.300</b>	<b>30.200</b>	<b>3.000</b>	<b>33.200</b>	<b>65.300</b>

Transferaufwand (Zuweisungen, Zuschüsse)

Produkt	Bezeichnung	Inhalt	Ansatz 2008, Euro
126000	Zuschüsse an übrige Bereiche	FW-Kassen	10.800
211007	Zuschüsse an übrige Bereiche	Schulbetreuung	600
211021	Zuschüsse an übrige Bereiche	Schulbetreuung	1.200
211061	Zuschüsse an übrige Bereiche	Schulbetreuung	400
211083	Zuschüsse an übrige Bereiche	Schulbetreuung	600
211132	Zuschüsse an übrige Bereiche	Schulbetreuung	400
211141	Zuschüsse an übrige Bereiche	Schulbetreuung	400
211162	Zuschüsse an übrige Bereiche	Schulbetreuung	200
211181	Zuschüsse an übrige Bereiche	Schulbetreuung	200
262000	Zuschüsse an übrige Bereiche	Weserspatzen	2.000
281000	Ortsratsbudgets	Kultur	13.800
281000	Zuschüsse an übrige Bereiche	Paten- und Partnerschäften, Dampfisenbahn, Heimatbund	86.300
315600	Zuschüsse an übrige Bereiche	Ehe- und Lebensberatung, Sozialverband LK SHG	6.200
351700	Sonstige Transferaufwendungen	Betreuung Aussiedler	200
351700	Ortsratsbudgets	Seniorenbetreuung	18.300
351700	Zuschüsse an übrige Bereiche	DRK für Rintelner Tafel, Zuschüsse und Beiträge an caritative Vereine, Verbände	20.500
361100	Soziale Leistungen an natürliche Personen in Einrichtungen	Übernahme/Bezuschussung von KiTa- und Spielkreisgebühren	195.000
362200	Zuschüsse an übrige Bereiche	Jugendfreizeiten	7.000
363120	Zuschüsse an übrige Bereiche	Zuschuss Kinderschutzbund, Präventionsmaßnahmen (Präventionsrat)	31.600
365300	Zuschüsse an übrige Bereiche	Zuschuss KiTa fremde Träger	1.550.700
421000	Ortsratsbudgets	Organisationen und Sportvereine	33.200
421000	Zuschüsse an übrige Bereiche	Übernahme Hallengebühr, Zuschuss SV Goldbeck	84.500
548000	Zuschüsse an übrige Bereiche	ÖPNV-Zuschüsse, Sammeltaxi	57.000
553000	Zuschüsse an übrige Bereiche	Volksbund	600
554000	Zuschüsse an übrige Bereiche	Nabu	2.800
561000	Zuschüsse an übrige Bereiche	Tierschutz	14.000
Summe:			2.138.500

Budgets Sportplatzpflege:

Der Verwaltungsausschuss hat sich am 12.06.2003 mit der Übernahme der Sportplatzrasenmäher durch die örtlichen Sportvereine befasst und die Verwaltung beauftragt, mit den Sportvereinen Verträge zur Übernahme der Mäharbeiten auf den Sportplätzen abzuschließen. Mit den örtlichen Vereinen sind entsprechende Verträge abgeschlossen worden.

Bei den Verträgen geht es in erster Linie um die Übernahme von Eigenverantwortung durch die Vereine für die Pflege des Sportplatzes bei Überlassung eines Budgets und um eine Entlastung der Mitarbeiter des Betriebshofes, die für andere wichtige Aufgaben eingesetzt werden können. Das Gesamtbudget beträgt im Jahr 24.300 Euro.

#### Bewirtschaftung durch die GVS und Bauunterhaltung

Die GVS ist mit Vertrag vom 26.03.1999 zum 01.04.1999 beauftragt worden, die Instandhaltungs- und Bewirtschaftungskosten der städtischen Liegenschaften zu übernehmen. Der GVS wird dafür ein Budget zur Verfügung gestellt. Die GVS bildet im neuen Haushalt das Produkt 111310 Grundstücks- und Gebäudemanagement. Die bisherigen Budgets (Bewirtschaftungskosten, Bauunterhaltung, Mieteinnahmen) wurden dem Produkt als Budget zugeordnet.

	2007	2008
	Euro	Euro
Personalkosten einschl. 4% Verwaltungskostenzuschlag gem. § 9 des Vertrages	241.000	241.000
Bewirtschaftungskosten (Reinigung, Heizung, Beleuchtung, öff. Abgaben)	1.297.000	1.360.000
Bauunterhaltung, erforderlich wären 370.000 Euro Reduziert um 100.000 Euro zum Haushaltsausgleich Die einzelnen Maßnahmen sind nach § 3 Abs. 4 des Vertrages in der Arbeitsgruppe festgelegt und abgestimmt worden. Sie sind in den Ortsratssitzungen der jeweiligen Ortschaften bekannt gegeben und beraten worden.	370.000	370.000 - 100.000
abzüglich Mieteinnahmen:	220.000	216.000
Gesamtbudget GVS:	1.688.000	1.655.000

#### Investitionen bei Gebäuden:

Produkt	Konto	Bemerkung	Ansatz
573150	029200	DGH San. DE, Schaumburg	60.000
126000	029200	Fassadensan. FW Schb.	20.000
126000	029200	Heizung FW Westend., im Rahmen der DE	50.000
211083	023200	Anstrich u. San., Schule Exten	60.000
573120	024200	San. Holztraufen	20.000
126000	029200	San. Fenster FW Hohenrode	5.000
365131	022200	San. Innen, Fenster, KiGa Krankenhagen	40.000
126000	029200	San. Fußboden, Volksen, Feuerwehr	15.000
111320	021200	Steinbg. Wohng, Fenster	58.000
126000	029200	FW-Hs.Fr.Wald, San.Außenwand	2.500
126000	029200	Fw.Hs. Goldbeck, Erneuerung Tor Fahrzeughalle	15.000
365300	022200	Spk. Goldb. Erneuerung Eingangstür	4.000
573210	024200	Trockenlegung Heizung DGH	2.500
126000	029200	Fw. Wennk. Tor (Eigenleistung)	2.000
365007	022200	Schallschutzplatten Kinderhort	5.000
365007	072000	Garderoben Kinderhort	8.000
111320	029200	Planung, Modernis. allg.	65.000
111320	029100	Einbau Dusche, ehem. Direktorenhaus	3.000
365300	022200	Anbau und Brandschutz KiGa Deckbergen	182.000
211021	023200	Fassadensan. Weißes Gebäude GS Süd	45.000
126000	029200	Dämmung Fassade, FW-Haus Seetorstr.	40.000
		Summe	702.000



Bauunterhaltung bei Gebäuden:

Nr.		Bezeichnung	Straße	Nutzung	Ortsteil	Maßnahme	Ansatz in €
0001	01	Sportheim	Am Steinan- ger 13	Sportheim	Rinteln	Allgemeine Unterhaltung	1.000,00 €
	02			Wohnung		Allgemeine Unterhaltung	1.000,00 €
0004		Fuhrpark	Auf der Bunte 10		Rinteln	Allgemeine Unterhaltung	1.000,00 €
0007	01	Grundschule	Breite Str. 13	Schule	Rinteln	Allgemeine Unterhaltung	20.000,00 €
	02			Turnhalle		Allgemeine Unterhaltung	1.000,00 €
	03			Kinderhort		Allgemeine Unterhaltung	1.000,00 €
	04			Wohnung		Allgemeine Unterhaltung	1.000,00 €
	05			Kindergarten		Allgemeine Unterhaltung	5.000,00 €
0010		Betriebshof	Im Emerten 5		Rinteln	Allgemeine Unterhaltung	4.000,00 €
0011			Klosterstr. 18 A	ehem. Direk- torenwohn- haus	Rinteln	Allgemeine Unterhaltung	1.000,00 €
0012			Klosterstr. 18 B	Verkaufspavil- lon	Rinteln	Allgemeine Unterhaltung	1.000,00 €
0013	01	Rathaus	Klosterstr. 19		Rinteln	Allgemeine Unterhaltung	30.000,00 €
	02	Rathaus	Klosterstr. 20			Allgemeine Unterhaltung	30.000,00 €
	03			Öffentliche Toilette		Allgemeine Unterhaltung	1.000,00 €
0014	01	Eulenburg	Klosterstr. 21 u. 21 A	Klosterstr. 21	Rinteln	Allgemeine Unterhaltung	3.000,00 €
	02			Klosterstr. 21a		Allgemeine Unterhaltung	3.000,00 €
0015	01	DRK-Gebäude	Klosterstr. 21 B	DRK	Rinteln	Allgemeine Unterhaltung	1.000,00 €
	02			Kindergarten		Allgemeine Unterhaltung	1.000,00 €
0016	01	Ratskeller	Marktplatz 6	Restaurant / Saal	Rinteln	Allgemeine Unterhaltung	15.000,00 €
0017	01	Bürgerhaus	Marktplatz 7	Bürgerhaus	Rinteln	Allgemeine Unterhaltung	3.000,00 €
	02			Öffentliche Toilette		Allgemeine Unterhaltung	1.000,00 €
0018		Jugendzentrum	Ostertorstr. 2	Jugend-u. Freizeitzent- rum	Rinteln	Allgemeine Unterhaltung	5.000,00 €
0020	01	Gesundheitsamt	Ostpreußen- weg 1	Gesundheits- amt	Rinteln	Allgemeine Unterhaltung	5.000,00 €
	02			Wohnung		Allgemeine Unterhaltung	1.000,00 €
0021	01	Grundschule	Schulstr. 9, 9a u. 10	Schule	Rinteln	Allgemeine Unterhaltung	20.000,00 €
	02			Turnhalle		Allgemeine Unterhaltung	3.000,00 €
	03			Wohnung		Allgemeine Unterhaltung	500,00 €
0023	01	Feuerwehrgerä- tehaus	Seetorstr. 20	Feuerwehr	Rinteln	Allgemeine Unterhaltung	10.000,00 €
	02			Wohnungen		Allgemeine Unterhaltung	1.000,00 €
0024	01	Brückentor	Pferdemarkt 16 + 12	Restaurant / Saal	Rinteln	Allgemeine Unterhaltung	10.000,00 €
0025		Kindergarten	Brennerstr. 24	Kindergarten	Rinteln	Allgemeine Unterhaltung	3.000,00 €
0026		Kindergarten	Unter dem Hopfenberge 10	Kindergarten	Rinteln	Allgemeine Unterhaltung	3.000,00 €
0027		Archivhäuschen	Ritterstr. 30c		Rinteln	Allgemeine Unterhaltung	3.000,00 €
0028		Friedhofskapelle	Seetorstraße		Rinteln	Allgemeine Unterhaltung	2.000,00 €

0029		Kirchturm	Marktplatz		Rinteln	Allgemeine Unterhaltung	1.000,00 €
0030		Turmuhre	Marktplatz		Rinteln	Allgemeine Unterhaltung	1.000,00 €
0031		Ehrendenkmäler		Diverse		Allgemeine Unterhaltung	2.000,00 €
0032		Klippenturm				Allgemeine Unterhaltung	1.000,00 €
0033		Ludwigsturm				Allgemeine Unterhaltung	1.000,00 €
0038		Waldkindergarten				Allgemeine Unterhaltung	1.000,00 €
0040	01		Zum Wackelpfad 2	Verwaltungsstelle	Ahe	Allgemeine Unterhaltung	500,00 €
	02			Wohnungen		Allgemeine Unterhaltung	1.000,00 €
	03			Feuerwehr		Allgemeine Unterhaltung	1.000,00 €
0050		Sportheim	Bückebergstr. 1	Sportheim	Buchholz	Allgemeine Unterhaltung	1.000,00 €
0060	01		Am Ostertor 1	Feuerwehr	Deckbergen	Allgemeine Unterhaltung	1.000,00 €
	02			Wohnungen		Allgemeine Unterhaltung	1.000,00 €
	03			Verwaltungsstelle		Allgemeine Unterhaltung	500,00 €
0061	01	Grundschule	Karl-Büthe-Platz 2	Schule	Deckbergen	Allgemeine Unterhaltung	20.000,00 €
	02		Karl-Büthe-Platz 6	Turnhalle		Allgemeine Unterhaltung	1.000,00 €
0070		Kindergarten	Am Gänseanger 6	Kindergarten	Engern	Allgemeine Unterhaltung	3.000,00 €
0071		Feuerwehrgerätehaus	Am Schweinemarkt 6	Feuerwehr	Engern	Allgemeine Unterhaltung	1.000,00 €
0073		Sportheim	Im Sandfeld 40	Sportheim	Engern	Allgemeine Unterhaltung	1.000,00 €
0074			Schulweg 7	Mehrzweckhalle	Engern	Allgemeine Unterhaltung	1.000,00 €
0075	01		Schulweg 7	Verwaltungsstelle	Engern	Allgemeine Unterhaltung	500,00 €
	02			Wohnung		Allgemeine Unterhaltung	500,00 €
0080	01		Am Anger 2a	Heimatsstube	Exten	Allgemeine Unterhaltung	500,00 €
	02			Wohnung		Allgemeine Unterhaltung	500,00 €
0081	01	DGH	Am Sportplatz 1	Feuerwehr	Exten	Allgemeine Unterhaltung	1.000,00 €
	02			DGH		Allgemeine Unterhaltung	1.000,00 €
	03			Sportverein		Allgemeine Unterhaltung	1.000,00 €
	04			Wohnung		Allgemeine Unterhaltung	500,00 €
0082		Kindergarten	Regetestr. 6a	Kindergarten	Exten	Allgemeine Unterhaltung	3.000,00 €
0083	01	Grundschule	Vor den Höfen 10	Schule	Exten	Allgemeine Unterhaltung	15.000,00 €
	02			Turnhalle		Allgemeine Unterhaltung	2.000,00 €
	03			Wohnung		Allgemeine Unterhaltung	500,00 €
0084		Friedhofskapelle	Meierstr. 21		Exten	Allgemeine Unterhaltung	500,00 €
0090		Feuerwehrgerätehaus	Oberdorfstr. 3	Feuerwehr	Friedrichswald	Allgemeine Unterhaltung	1.000,00 €
0091		Friedhofskapelle	Goldbecker Str. 20		Friedrichswald	Allgemeine Unterhaltung	500,00 €
0110	01		Drei Linden 3	Feuerwehr	Goldbeck	Allgemeine Unterhaltung	1.000,00 €
	03			Spielkreis		Allgemeine Unterhaltung	2.000,00 €
	04			Wohnungen		Allgemeine Unterhaltung	1.500,00 €
0111		Friedhofskapelle	Siedlungsstr.		Goldbeck	Allgemeine Unterhaltung	500,00 €

0120	01	Mehrzweckhaus	Kirchweg 8	Verwaltungs- stelle	Hohenrode	Allgemeine Unterhaltung	500,00 €
	02			DGH		Allgemeine Unterhaltung	1.000,00 €
	03			Kindergarten		Allgemeine Unterhaltung	1.000,00 €
	04			Wohnung		Allgemeine Unterhaltung	500,00 €
0121	01	Feuerwehrgerä- tehaus	Kirchweg 14	Feuerwehr	Hohenrode	Allgemeine Unterhaltung	1.000,00 €
	02			Wohnung		Allgemeine Unterhaltung	500,00 €
0122		Friedhofskapelle	Kirchweg 10		Hohenrode	Allgemeine Unterhaltung	500,00 €
0130	01	Feuerwehrgerä- tehaus	Am Brink 2	Feuerwehr	Krankenhagen	Allgemeine Unterhaltung	1.000,00 €
	02			Wohnung		Allgemeine Unterhaltung	500,00 €
0131		Kindergarten	Am Brink 8	Kindergarten	Krankenhagen	Allgemeine Unterhaltung	3.000,00 €
0132	01	Grundschule	Am Kirchan- ger 12	Schule	Krankenhagen	Allgemeine Unterhaltung	10.000,00 €
	02			Turnhalle		Allgemeine Unterhaltung	1.000,00 €
0133	01	Sportheim	Thingplatz- weg 36	Sportheim	Krankenhagen	Allgemeine Unterhaltung	1.000,00 €
	02			Kinderspiel- kreis		Allgemeine Unterhaltung	1.000,00 €
0134		Friedhofskapelle	Silixer Str. 26		Krankenhagen	Allgemeine Unterhaltung	500,00 €
0140	01	Feuerwehrgerä- tehaus	Hildburgstr. 6	Verwaltungs- stelle	Möllenbeck	Allgemeine Unterhaltung	500,00 €
	02			Feuerwehr		Allgemeine Unterhaltung	1.000,00 €
	03			Forstamt		Allgemeine Unterhaltung	500,00 €
	04			Wohnungen		Allgemeine Unterhaltung	1.000,00 €
0141	01	Grundschule	Hildburgstr. 8 + 10	Schule	Möllenbeck	Allgemeine Unterhaltung	10.000,00 €
	02			Turnhalle		Allgemeine Unterhaltung	1.000,00 €
	03			Kindergarten		Allgemeine Unterhaltung	3.000,00 €
	04			Wohnung		Allgemeine Unterhaltung	500,00 €
0142		Sportheim	Am Kloster	Sportheim	Möllenbeck	Allgemeine Unterhaltung	1.000,00 €
0150	01	DGH	Karl-Böhning- Str. 1	DGH	Schaumburg	Allgemeine Unterhaltung	1.000,00 €
	02			Wohnung		Allgemeine Unterhaltung	1.000,00 €
	03			Verwaltungs- stelle		Allgemeine Unterhaltung	500,00 €
0151	01	Feuerwehrgerä- tehaus	Postweg 1	Feuerwehr	Schaumburg	Allgemeine Unterhaltung	1.000,00 €
	02			Wohnung		Allgemeine Unterhaltung	500,00 €
0152		Sportheim	B 83	Sportheim	Schaumburg	Allgemeine Unterhaltung	1.000,00 €
0153	01	Feuerwehrgerä- tehaus	Im Roten Tor 3	Feuerwehr Steinbergen	Steinbergen	Allgemeine Unterhaltung	1.000,00 €
0161	01	DGH	Lindenstr. 5	Verwaltungs- stelle	Steinbergen	Allgemeine Unterhaltung	500,00 €
	03			DGH		Allgemeine Unterhaltung	1.000,00 €
	04			Wohnungen		Allgemeine Unterhaltung	1.000,00 €
0162	01	Grundschule	Lindenstr. 14	Schule	Steinbergen	Allgemeine Unterhaltung	15.000,00 €
	02			Turnhalle		Allgemeine Unterhaltung	1.000,00 €
	03			Wohnungen		Allgemeine Unterhaltung	1.500,00 €
0163		Kindergarten	Zum Kinder- garten 1	Kindergarten	Steinbergen	Allgemeine Unterhaltung	3.000,00 €



0164		Friedhofskapelle	Kirchstr. 13		Steinbergen	Allgemeine Unterhaltung	500,00 €
0171	01	DGH	Weserberglandstr. 24/24a	Feuerwehr	Strücken	Allgemeine Unterhaltung	1.000,00 €
	02			DGH		Allgemeine Unterhaltung	1.000,00 €
	03			Wohnung		Allgemeine Unterhaltung	500,00 €
0172		Friedhofskapelle	Im Knick		Strücken	Allgemeine Unterhaltung	500,00 €
0180	01		Bleekebrink 2	Verwaltungsstelle	Todenmann	Allgemeine Unterhaltung	500,00 €
	02			Lesestube		Allgemeine Unterhaltung	500,00 €
	03			Wohnung		Allgemeine Unterhaltung	500,00 €
0181	01	Grundschule	Bleekebrink 4	Schule	Todenmann	Allgemeine Unterhaltung	10.000,00 €
	02			Turnhalle		Allgemeine Unterhaltung	1.000,00 €
	03			Wohnung		Allgemeine Unterhaltung	500,00 €
0182		Feuerwehrgerätehaus	Kirschenweg	Feuerwehr	Todenmann	Allgemeine Unterhaltung	1.000,00 €
0183		Friedhofskapelle	Hauptstraße		Todenmann	Allgemeine Unterhaltung	500,00 €
0190	01	Feuerwehrgerätehaus	Ellerbruch 2	Verwaltungsstelle	Uchtdorf	Allgemeine Unterhaltung	500,00 €
	02			Feuerwehr		Allgemeine Unterhaltung	1.000,00 €
	03			Wohnung		Allgemeine Unterhaltung	500,00 €
0191	01	DGH	In den Eichen 10	DGH	Uchtdorf	Allgemeine Unterhaltung	1.000,00 €
	02			Spielkreis		Allgemeine Unterhaltung	1.000,00 €
	03			Wohnung		Allgemeine Unterhaltung	500,00 €
0192		Friedhofskapelle	Steinbrink 19		Uchtdorf	Allgemeine Unterhaltung	500,00 €
0210	01	Feuerwehrgerätehaus	Eckerngarten 9	Feuerwehr	Volksen	Allgemeine Unterhaltung	1.000,00 €
	02			DGH		Allgemeine Unterhaltung	1.000,00 €
	03			Wohnung		Allgemeine Unterhaltung	500,00 €
0211		Friedhofskapelle	Egge		Volksen	Allgemeine Unterhaltung	500,00 €
0220		Feuerwehrgerätehaus	Ulanenstr. 14	Feuerwehr	Westendorf	Allgemeine Unterhaltung	1.000,00 €
0230		Feuerwehrgerätehaus	Hoppenberg 2	Feuerwehr	Wennenkamp	Allgemeine Unterhaltung	1.000,00 €
0231		Friedhofskapelle	Turmstraße		Wennenkamp	Allgemeine Unterhaltung	500,00 €
0035		Wartehallen	Diverse		Diverse	Allgemeine Unterhaltung	6.500,00 €
						<b>Ansatz 2008:</b>	<b>370.000,00 €</b>

Reduzierung zum Haushaltsausgleich

- 100.000 Euro

Verbleiben als Ansatz

**270.000 Euro**



Bewirtschaftung:

Bezeichnung	Straße	Nutzung	Ortsteil	Miete	Bewirtschaftung
Sportheim	Am Steinanger 13	Sportheim	Rinteln		8.000,00 €
		Wohnung		2.000,00 €	3.000,00 €
Fuhrpark	Auf der Bunte 10		Rinteln		5.000,00 €
Kiosk	Bahnhofsallee 5a		Rinteln	100,00 €	
Grundschule	Breite Str. 13	Schule	Rinteln		31.000,00 €
		Turnhalle			22.000,00 €
		Wohnung		4.500,00 €	3.000,00 €
		Kinderhort			11.000,00 €
		Kindergarten			11.000,00 €
Bauhof	Im Emerten 5		Rinteln		28.000,00 €
Direktorenhaus	Klosterstr. 18 A		Rinteln	18.000,00 €	7.000,00 €
Verkaufspavilion	Klosterstr. 18 B		Rinteln	8.000,00 €	4.000,00 €
Rathaus	Klosterstr. 19/20		Rinteln	13.000,00 €	170.000,00 €
Eulenburg	Klosterstr. 21 u. 21 A	Klosterstr. 21	Rinteln	4.200,00 €	20.000,00 €
DRK-Gebäude	Klosterstr. 21 B	Kindergarten/DRK	Rinteln	2.200,00 €	8.000,00 €
Ratskeller	Marktplatz 6	Restaurant	Rinteln	16.000,00 €	15.000,00 €
		Saal			11.000,00 €
		Wohnung			2.000,00 €
Bürgerhaus	Marktplatz 7	Stadtverwaltung	Rinteln		17.000,00 €
		Wohnung			6.000,00 €
		Toilettenanlage			11.000,00 €
Jugendzentrum	Ostertorstr. 2	Jugend-u. Freizeitzentrum	Rinteln		30.000,00 €
Gesundheitsamt	Ostpreußenweg 1	Gesundheitsamt	Rinteln	2.000,00 €	5.000,00 €
		Wohnung		3.800,00 €	3.000,00 €
Grundschule	Schulstr. 9, 9a u. 10	Schule	Rinteln		52.000,00 €
		Turnhalle			16.000,00 €
		Wohnung		4.000,00 €	3.000,00 €
Feuerwehrrätehaus	Seetorstr. 20	Feuerwehr	Rinteln		28.000,00 €
		Wohnungen		9.200,00 €	5.000,00 €
Brückentor	Pferdemarkt 12/16	Restaurant	Rinteln	19.000,00 €	24.000,00 €
		Saal		29.000,00 €	70.000,00 €
Kindergarten	Brennerstr. 24	Kindergarten	Rinteln		3.000,00 €
Kindergarten	Unter dem Hopfenberge 10	Kindergarten	Rinteln		3.000,00 €
Friedhofskapelle	Seetorstraße		Rinteln		9.000,00 €
Kirchturm	Marktplatz		Rinteln		2.000,00 €
Turmuhr	Marktplatz		Rinteln		
Klippenturm			Rinteln	300,00 €	

					3.000,00 €
Ludwigsturm			Rinteln		1.000,00 €
Wartehallen		Diverse	Rinteln		20.000,00 €
Toiletten		Bahnhof	Rinteln		5.000,00 €
Feuerwehrge- rätehaus	Zum Wackenpfade 2	Verwaltungsstelle	Ahe		2.000,00 €
		Wohnungen		3.300,00 €	3.000,00 €
		Feuerwehr			4.000,00 €
Turnsaal (k.w.)	Zum Wackenpfade 10		Ahe		1.000,00 € Rest
Sportheim	Bückebergstr. 1	Sportheim	Buchholz		9.000,00 €
Feuerwehrge- rätehaus	Am Ostertor 1	Feuerwehr	Deckbergen		10.000,00 €
		Wohnungen		6.200,00 €	3.000,00 €
Grundschule	Karl-Büthe-Platz 2/6	Schule			26.000,00 €
		Turnhalle			15.000,00 €
Kindergarten	Am Gänseanger 6	Kindergarten	Engern		30.000,00 €
Feuerwehrge- rätehaus	Am Schweinemarkt 6	Feuerwehr	Engern		3.000,00 €
Sportheim	Im Sandfeld 40	Sportheim	Engern		9.000,00 €
Mehrzweckhal- le	Schulweg 7		Engern		13.000,00 €
Verwaltungs- stelle/Wohng.	Schulweg 7		Engern	3.500,00 €	3.000,00 €
Heimatsstu- be/Wohnung	Am Anger 2a		Exten	2.200,00 €	3.000,00 €
DGH	Am Sportplatz 1	Feuerwehr	Exten		9.000,00 €
		DGH			6.000,00 €
		Sportheim			3.000,00 €
		Wohnung		4.000,00 €	3.000,00 €
Kindergarten	Regetestr. 6a	Kindergarten	Exten		44.000,00 €
Grundschule	Vor den Höfen 10	Schule	Exten		33.000,00 €
		Turnhalle			18.000,00 €
		Wohnung		4.000,00 €	3.000,00 €
Friedhofska- pelle	Meierstr. 21		Exten		2.000,00 €
Feuerwehrge- rätehaus	Oberdorfstr. 3	Feuerwehr	Friedrichswald		4.000,00 €
Friedhofska- pelle	Goldbecker Str. 20		Friedrichswald		2.000,00 €
Mehrzweck- haus	Drei Linden 3	Feuerwehr	Goldbeck		4.000,00 €
		Wohnungen		6.500,00 €	6.000,00 €
		Spielkreis			6.000,00 €
Friedhofska- pelle	Siedlungsstr.		Goldbeck		2.000,00 €
Sportheim		Sportheim	Goldbeck		7.000,00 €
Mehrzweck- haus	Kirchweg 8	Verwaltungsstelle	Hohenrode		3.000,00 €
		DGH			13.000,00 €
		Wohnung			2.000,00 €

		Kindergarten			8.000,00 €
Feuerwehrge- rätehaus	Kirchweg 14	Feuerwehr			3.000,00 €
		Wohnung			2.000,00 €
Friedhofskapelle	Kirchweg 10		Hohenrode		2.000,00 €
Feuerwehrge- rätehaus	Am Brink 2	Feuerwehr	Krankenhagen		5.000,00 €
		Wohnung		5.000,00 €	3.000,00 €
Kindergarten	Am Brink 8	Kindergarten	Krankenhagen		32.000,00 €
Grundschule	Am Kirchanger 12	Schule	Krankenhagen		20.000,00 €
		Turnhalle			15.000,00 €
Sportheim	Thingplatzweg 36	Sportheim	Krankenhagen		5.000,00 €
		Kinderspielkreis			8.000,00 €
Friedhofskapelle	Sillixer Str. 26		Krankenhagen		2.000,00 €
Friedhof	Thingplatzweg		Krankenhagen		1.000,00 €
Feuerwehrge- rätehaus	Hildburgstr. 6	Verwaltungsstelle	Möllenbeck		2.000,00 €
		Wohnungen/Forst		6.700,00 €	6.000,00 €
		Feuerwehr		700,00 €	4.000,00 €
Grundschule	Hildburgstr. 8 + 10	Schule	Möllenbeck		16.000,00 €
		Turnhalle			14.000,00 €
		Wohnung		6.000,00 €	5.000,00 €
		Kindergarten			10.000,00 €
Sportheim	Am Kloster	Sportheim	Möllenbeck		8.000,00 €
DGH	Karl-Böhning-Str. 1	DGH	Schamburg		10.000,00 €
		Wohnung		7.000,00 €	5.000,00 €
		Verwaltungsstelle			2.000,00 €
Feuerwehrge- rätehaus	Postweg 1	Wohnung	Schamburg	5.700,00 €	3.000,00 €
		Feuerwehr			3.000,00 €
Sportheim	B 83	Sportheim	Schaumburg		8.000,00 €
Feuerwehrge- rätehaus	Im Roten Tor 3	Feuerwehr	Steinbergen		7.000,00 €
DGH	Lindenstr. 5	Verwaltungsstelle	Steinbergen		2.000,00 €
		DGH			7.000,00 €
		Wohnungen			3.000,00 €
Grundschule	Lindenstr. 14	Schule	Steinbergen		12.000,00 €
		Turnhalle			24.000,00 €
		Wohnungen		6.900,00 €	7.000,00 €
Kindergarten	Zum Kindergarten 1	Kindergarten	Steinbergen		3.000,00 €
Friedhofskapelle	Kirchstr. 13		Steinbergen		3.000,00 €
DGH	Weserberglandstr. 24/24a	Feuerwehr	Strücken		3.000,00 €
		DGH			8.000,00 €

		Wohnung		1.800,00 €	2.000,00 €
Friedhofskapelle	Im Knick		Strücken		2.000,00 €
Mehrzweckhaus	Bleekebrink 2	Verwaltungsstelle	Todenmann		2.000,00 €
		Lesestube			3.000,00 €
		Wohnung			2.000,00 €
Grundschule	Bleekebrink 4	Schule	Todenmann		14.000,00 €
		Turnhalle			15.000,00 €
		Wohnung		4.000,00 €	3.000,00 €
Feuerwehrrätehaus	Kirschenweg	Feuerwehr	Todenmann		3.000,00 €
Friedhofskapelle	Hauptstraße		Todenmann		3.000,00 €
Feuerwehrrätehaus	Ellerbruch 2	Verwaltungsstelle	Uchtdorf		1.000,00 €
		Wohnung		4.200,00 €	3.000,00 €
		Feuerwehr			3.000,00 €
DGH	In den Eichen 10	DGH	Uchtdorf		8.000,00 €
		Wohnung			3.000,00 €
		Spielkreis			3.000,00 €
Friedhofskapelle	Steinbrink 19		Uchtdorf		2.000,00 €
Feuerwehrrätehaus	Eckerngarten 9	Feuerwehr	Volksen		3.000,00 €
		DGH			7.000,00 €
		Wohnung		3.000,00 €	3.000,00 €
Friedhofskapelle	Egge		Volksen		2.000,00 €
Feuerwehrrätehaus	Ulanenstr. 14	Feuerwehr	Westendorf		4.000,00 €
Feuerwehrrätehaus	Hoppenberg 2	Feuerwehr			7.000,00 €
Friedhofskapelle	Turmstraße		Wennenkamp		2.000,00 €
<b>Ansätze 2008</b>				<b>216.000,00 €</b>	<b>1.360.000,00 €</b>



Personalkosten:

Konto	Bezeichnung	2004-IST in €	2005-IST	2006-IST	2007- Plan	2008-Plan
401100	Dienstaufwendungen f. Beamte Beamtenbezüge			891.686,61	885.600	896.600
405200	Zuführung an die Versorgungsrücklage für Beamte Beitrag zur Versorgungsrücklage			9.491,07	8.000	9.800
401200	Dienstaufwendungen für Arbeitnehmer Vergütungen an Tariflich Beschäftigte			5.447.967,90	5.536.600	5.604.800
	Arbeiterlöhne			0	0	0
401900	Dienstaufwendungen für sonstige Beschäftigte Beschäftigungsentgelte			397,50	3.000	2.000
402100	Versorgungsbeiträge für Beamte Beitrag an die Versorgungskasse			504.546,76	470.000	470.000
402200	Versorgungsbeiträge für Arbeitnehmer ZV Tariflich Beschäftigte			365.042,79	412.100	428.200
	ZV Arbeiter			0	0	0
403200	Sozialversicherungsbeiträge für Arbeitnehmer SV Tariflich Beschäftigte			1.228.338,87	1.137.400	1.173.100
	SV Arbeiter			0	0	0
404100	Beihilfe und Unterstützungsleistungen für Beschäftigte Beihilfeumlage Versorgungskasse			140.468,39	150.000	150.000
426100	Besondere Aufwendungen für Beschäftigte Persönliche Nebenausgaben			7.079,52	3.000	3.000
		8.710.515	8.738.043	8.595.019,41	8.605.700	8.737.500 + 59.500 Strukturausgleich = 8.797.000

Die Dienstaufwendungen (ehemals Beamtenbesoldung) wurde mit einer Besoldungserhöhung von 3% ermittelt. Für den Arbeitnehmerbereich wurde eine Tarifierhöhung von 3% berücksichtigt, Sozialversicherungsbeiträge wurde mit durchschnittlich 20% (Vorjahr: 20,5%), die VBL-Umlage mit 6,45 % (wie Vorjahr) und das Sanierungsgeld VBL mit 1,26% in Ansatz gebracht.

Der Personalkostenansatz berücksichtigt Strukturausgleichszahlungen gem. § 12 TVÜ-VKA. Einzelne Gruppen früherer Angestellter, die aus dem Geltungsbereich des BAT in den TVöD übergeleitet worden sind, erhalten unter bestimmten Voraussetzungen zusätzlich zu ihrem monatlichen Entgelt einen Struk-

turausgleich, der je nach Fallgestaltung unterschiedlich hoch sein und für unterschiedlich lange Zeit bezogen werden kann.

Das Volumen („Leistungstopf“) für die variable Bezahlung beträgt für das Jahr 2008 gem. § 18 Abs. 3 TVöD 1% der ständigen Monatsentgelte des Vorjahres (= 2007) aller bei der Stadt Rinteln tariflich (TVöD) Beschäftigten. Der Betrag kann demzufolge zum jetzigen Zeitpunkt noch nicht ermittelt werden. Er wird per 31.05.2009 fällig und somit auch im Jahr 2009 erst veranschlagt.

Die Spalten, die 0 € enthalten, sind informatorisch ausgewiesen. Dieses sind die ehemaligen Arbeiterlöhne sowie dazu die Sozialversicherung und die Zusatzversorgung. Nach der Umstellung auf den TVöD am 01.10.2005 gibt es nur noch „Beschäftigte“ oder „Arbeitnehmer“. Diese Beträge sind jetzt ausgewiesen bei

- o Dienstaufwendungen für Arbeitnehmer
- o Versorgungsbeiträge für Arbeitnehmer
- o Sozialversicherungsbeiträge für Arbeitnehmer.

#### Gebührenfreie Kindergartenjahre

Das Ziel des Bundes ist, für jedes dritte Kind unter 3 Jahren ein Betreuungsangebot zu schaffen. Ab 2013 soll es einen Rechtsanspruch der Eltern auf ein Betreuungsangebot für Kinder vom 1. – 3. Lebensjahr geben. Der Bund will dafür 2,15 Milliarden Euro für notwendige Investitionen zur Verfügung stellen. Bis 2013 sollen 1,85 Milliarden Euro für Betriebsausgaben zur Verfügung gestellt werden. Ab 2014 sollen jährlich 770 Mio. Euro im Rahmen der Umsatzsteuerverteilung zwischen Bund und Ländern aufgebracht werden.

In Niedersachsen ist bei der Aufgabenübertragung vom Land auf die Kommunen das Konnexitätsprinzip einzuhalten. Der Niedersächsische Landtag in Hannover hat am 10.07.2007 beschlossen, dass Kinder einen Anspruch haben auf unentgeltlichen Besuch einer Einrichtung in dem letzten Jahr vor Beginn ihrer Schulpflicht\*. Die Gebührenfreiheit gilt für alle Betreuungsformen, also auch für eine Ganztagsbetreuung. Das Entgelt für ein evtl. eingenommenes Mittagessen fällt allerdings weiterhin an. Ein besonderer Antrag auf Gewährung der Gebührenfreiheit muss nicht gestellt werden.

Der Rat der Stadt Rinteln hat in seiner Sitzung am 28. Juni 2007 eine Gebührenfreiheit auch für das vorletzte Kindergartenjahr vor Beginn der Schulpflicht\* eingeführt. Diese Gebührenfreiheit gilt für Halbtagsgruppen (Betreuungszeit bis zu 6 Stunden täglich vormittags oder nachmittags). Die Beteiligung an den Kosten für ein evtl. eingenommenes Mittagessen besteht weiterhin. Voraussetzung für die Freistellung ist, dass mindestens ein Erziehungsberechtigter mit Erstwohnsitz in Rinteln gemeldet ist.

(\*Alle Kinder, die bis zum 30. Juni das sechste Lebensjahr vollendet haben, werden mit Beginn des folgenden Schuljahres (01.08.) schulpflichtig.)

Das Angebot an Kindertagesstätten ist in den letzten Jahren ständig erweitert worden, gleichzeitig sind auch die Zuschussbeträge ständig gestiegen.

Der Rat hat in seiner Sitzung am 20.12.2007 beschlossen, den Kinderspielkreis Uchtdorf zum 31.12.2007 zu schließen.

Die Entwicklung bis Ende 2005 ist aus der nachfolgenden Tabelle ablesbar (Klammerzahlen = Zuschussbedarf einschl. AfA und kalk. Kosten):



Einrichtung	Jahr Haus- halt	2001 Hhpl. DM	2001 Erg. DM	2002 Erg. €	2003 Erg. €	2004 Erg. €	2005 Erg. €
Spielkreise	VW VM	325.400 (336.600)	302.922 (313.461)	173.881 (179.113)	177.756 (182.362)	218.062	217.681 734
Kindergarten Exten	VW VM	537.100 (618.200)	559.093 (640.072)	292.584 (331,368) 15.000	344.167 (381,546) 16.839	344.096 51.163	373.939
Engern	VW VM	252.100 (317.900)	256.446 (322.062)	134.127 (165.507)	109.681 (140,694)	154.985	171.374 24.992
Krankenhagen	VW VM	343.000 (445.500)	305.741 (408.168)	157.970 (209.873) 1.443	127.740 (179.178) 8.099	186.791	180.753 9.982
Möllenbeck	VW VM	214.100 (233.100)	203.605 (222.994)	91.090 (100.910)	70.179 (79.908)	90.458	105.946
Hort	VW VM	240.400	121.534 (145.423)	82.043	130.857	135.383	115.661
Kirche / Krs.KKH	VW VM	1.400.000	1.424.020	814.453	833.263	840.199	867.875
Kindergarten Breite Str. 13	VW VM	62.200	107.704	107.049 (111.831) 2.575	102.322 (106.957)	98.742	118.657
Kindergarten Klosterstr. 21b (DRK)	VW VM		Seit dem 01.09.2002 in Betrieb	14.410 37.000	66.078 5.742	41.482	79.767 5.000
Waldkindergarten	VW VM			Seit dem 01.04.03 in Betrieb	41.758 3.095	42.098	45.340
Mahlzeiten	VW VM	35.000	28.305	14.663	15.376	16.377	16.932
gesamt (Summe)		3.409.300 (3.688.900)	3.309.370 (3.612.209)	1.882.270 (1.098.602) 56.018	2.019.177 (1.070.645,00) 33.775	2.168.673	2.334.633
3 – 6-jährige Kinder		11.01.2001 895	05.03.2002 891	25.03.2003 895	17.03.2004 851	02.03.2005 822	01.03.2006 772
= pro Kind		3.809,27 (4.121,68)	3.714,22 (4.054,11)	2.103	2.372	2.638	3.024
I. Einwohner		31.12.2000 29.164	31.12.2001 29.225	31.12.2002 29.198	31.12.2003 29.020	31.12.2004 29.010	31.12.2005 28.815
= pro Einwohner		116,90 (126,49)	113,24 (123,60)	64,47	69,58	74,76	81,02

#### Abschreibungen

Nach dem neuen Haushaltsrecht sind Abschreibungen in den Ergebnishaushalt als ordentliche Aufwendungen aufzunehmen (§ 2 GemHKVO). Dazu ist das Vermögen zu bewerten und entsprechend der Nutzungsdauer abzuschreiben. Für die Bestimmung der betriebsgewöhnlichen Nutzungsdauer von abnutzbaren Vermögensgegenständen hat das Innenministerium eine Abschreibungstabelle vorgegeben. Von dieser kann mit einer Begründung abgewichen werden. Der Abschreibungszeitraum beginnt in dem Monat, in dem der Vermögensgegenstand angeschafft oder hergestellt wurde (§ 47 GemHKVO). Empfangene Investitionszuweisungen und Zuschüsse für abnutzbare Vermögensgegenstände werden als Sonderposten ausgewiesen und entsprechend der Nutzungsdauer des Vermögensgegenstandes aufgelöst (§ 42 Abs 5 GemHKVO). Sie sind auf der Ertragsseite zu veranschlagen.

Da die Wertermittlung noch nicht abgeschlossen ist, können nur vorläufige Ansätze für die Abschreibungen und Sonderposten angesetzt werden. Die Ansätze werden zunächst bei den Produkten veranschlagt, die den Schwerpunkt bilden. Im Zuge der Aufstellung der Eröffnungsbilanz müssen im Verlauf des Jahres die Ansätze auf die verschiedenen Produkte verteilt werden. Im nächsten Jahr erfolgt der Ansatz gezielt bei den einzelnen Produkten



Die Abschreibungen aus vorhandenen Vermögensgegenständen werden bei günstigster Betrachtungsweise rund **800.000 Euro** betragen. Das setzt u.a. voraus, dass die Abschreibungszeiträume an die tatsächliche Nutzungsdauer angepasst werden und erhebliche Wertabschläge bzw. Verlängerungen von Nutzungszeiten bei vorhandenen Vermögensgegenständen realisierbar sind.

Dazu kommen die Abschreibungen für die im Jahr 2008 anzuschaffenden Vermögensgegenstände. Die Abschreibung beginnt mit der Anschaffung. Für die Kalkulation wurde im Durchschnitt davon ausgegangen, dass für die neuen Vermögensgegenstände nur für das letzte Vierteljahr des Jahres 2008 Abschreibung anfällt. Die neue Abschreibung wurde insgesamt mit ca. **60.000 Euro** angesetzt.

**Abschreibungsaufwand gesamt ca. 860.000 Euro**

Erträge durch die Auflösung von Sonderposten

Die Erträge aus der Auflösung von Sonderposten für den vorhandenen Bestand wurden bei günstigster Betrachtungsweise mit 600.000 Euro angesetzt. Hinzu kommen 15.000 Euro aus der Auflösung von Sonderposten aus dem Finanzausgleich, insgesamt somit **615.000 Euro**.

Hierbei wurden noch nicht Wertabschläge und die Verlängerung von Nutzungszeiten berücksichtigt, die bei der Bewertung des zugrunde liegenden Anlagevermögens vorgenommen werden sollen. Bei einer Realisierung sind die Sonderposten zu überprüfen. Es ist damit zu rechnen, dass sich die Sonderposten erheblich reduzieren werden und damit ein weiteres Defizit entstehen wird.

Als Erträge, die 2008 neu hinzukommen, wurden ca. **15.000 Euro** geplant. Hier wurde wie auch bei der Abschreibung ¼ Jahr zugrunde gelegt, sodass der Gesamtbetrag der Auflösung der **Sonderposten vorläufig ca. 630.000 Euro** beträgt.

Im Zuge der Aufstellung der Eröffnungsbilanz werden sich die Werte verändern. Die Abschreibungen und Sonderposten sind daher mit vorläufigen Summen wie folgt veranschlagt:

	Produkt	Euro	Bemerkung
AfA bei Pro- dukt Nr.		AfA	
541000	Gemeindestraßen	327.000	Bewertung nach tatsächlicher Nutzungsdauer
573010	Baubetriebshof	20.000	Alle Fahrzeuge der Verwaltung, außer Brand- schutz
126000	Brandschutz	34.000	Fahrzeuge
111320	Bebautes und unbe- bautes Grundvermögen	277.000	Gebäude, Aufbauten und Betriebsvorrichtungen, allgemein
111320	Bebautes und unbe- bautes Grundvermögen	70.000	Betriebs- und Geschäftsausstattung,
111320	Verschiedenes, ca.	72.000	Kreisschulbaukasse, weitere Infrastruktureinrich- tungen, u.a.
	Ca.	<b>800.000</b>	Abschreibungsaufwand alt
	Ca.	<b>+ 60.000</b>	Abschreibung neu
	Ca.	<b>= 860.000</b>	Abschreibung 2008 gesamt
	<b>Sonderposten Auflö- sung</b>		
111320	Bebautes und unbe- bautes Grundvermö- gen, ca.	600.000	Ges. Verwaltung
611000	Steuern, allg. Finanz- wirtschaft, ca.	15.000	FAG-Zuschüsse
	Ca.	<b>615.000</b>	Erträge aus der Auflösung von Sonderposten alt
	Ca.	<b>+ 15.000</b>	Erträge aus der Auflösung von Sonderposten neu
	Ca.	<b>= 630.000</b>	Erträge aus der Auflösung von Sonderposten 2008 gesamt
	Ca.	<b>230.000</b>	<b>Vorläufiger Mehraufwand durch Ab- schreibungen</b>

Aus.  
09

679.100



### Investitionen

In den Teilfinanzhaushalten werden Investitionen und Investitionsförderungsmaßnahmen, die sich über mehrere Jahre erstrecken und Investitionen und Investitionsförderungsmaßnahmen oberhalb einer festgelegten Wertgrenze einzeln dargestellt (§ 4 Abs. 6 GemHKVO). In der Haushaltssatzung ist die Wertgrenze für die Einzeldarstellung mit 40.000 Euro je Objekt festgelegt worden. Die Investitionen werden produktbezogen im Finanzhaushalt dargestellt.

Nach § 12 GemHKVO dürfen Auszahlungen und Verpflichtungsermächtigungen für Baumaßnahmen erst veranschlagt werden, wenn Pläne, Berechnungen und Erläuterungen vorliegen, aus denen die Art der Ausführung, die Gesamtauszahlungen für die Baumaßnahme, der Grunderwerb und die Einrichtung sowie der voraussichtliche Jahresbedarf unter Angabe der finanziellen Beteiligung Dritter und ein Bauzeitplan im Einzelnen ersichtlich sind. Den Unterlagen wird eine Berechnung der nach Fertigstellung der Maßnahme entstehenden jährlichen Haushaltsbelastungen beigelegt.

Ausnahmen davon werden für folgende Maßnahmen festgelegt (§ 12 Abs. 3 GemHKVO):

- Baumaßnahmen unter 40.000 Euro,
- Straßen- und Gebäudesanierungen,
- Instandsetzungen.

Die Ausnahmen sind gerechtfertigt, weil es sich bei Sanierungs- und Instandsetzungsarbeiten um die Erhaltung der Verkehrssicherheit und der Substanz handelt und die übrigen Baumaßnahmen unter 40.000 Euro ebenfalls dem Substanzerhalt dienen und Folgekosten verringern.

### **Investitionen:**

Einzahlungen:

Pro- dukt-Nr.	Investitionsmaßnahme: Straßenbau	Summe 2008
541000. 211000	Zuwendung für DE Hohenrode	65.000,-- €
	Zuwendung für DE Steinbergen Ausbau Beekebreite	90.000,-- €
	Zuwendung DE Deckbergen	255.000,-- €
	Zuschuss Landkreis Schaumburg Fahrradboxen	9.000,-- €

Auszahlungen:

Produkt	Konto	Bemerkung	Ansatz	Planung 2009
		DE Deckbergen; Pastor-Spanuth-Straße/Am Thie – Kosten 385.000,-- € Planung DE Schaumburg-Westendorf Kosten = 25.000,-- € Ostendorfer Straße Gehwegteilstück, Förderantrag 2005 gestellt, Kosten		
541000	035000	100.000,-- €	510.000	0
541000	035000	Verkehrsberuhigung	30.000	0
541000	035000	Verkehrssicherung	40.000	0
541000	035000	Beekebreite DE Hohenrode	220.000	0
541000	035000	Umgestaltung Hünenburg/Einmündung Landes-	130.000	0

541000	035000	straße, Außenanlage Feuerwehrrgerätehaus, Planung Wartehallen, Beschaffung nach Prioritätenliste Straßenlampen	20.000	0
		Nach Auffassung der Verwaltung wären 40.000,- € erforderlich. Es werden aber lediglich aus Gründen des Haushaltsausgleichs		
541000	035000	20.000,- € angesetzt.	20.000	0
541000	004000	Umbau OD Westendorf		VE 160.0000
541000	004000	Zuweisg. an Land	140.000	0
541000	004000	Zuweis. an Land	40.000	0
541000	035000	Fahrradboxen am Bahn	12.000	0
541000	035000	Alte Todenmanner Str	0	VE 1.500.000

551000	Park- und Gartenanlagen:	2.600,-- €
072000	Ausstattungsgegenstände für die Anlagen – Anschaffung von Bänken	

**Gesamtbedarf** **2.600,-- €**

552000.	Wasserbauliche Anlagen	11.300,-- €
037000		

Beschaffung einer Sandsackabfüllmaschine 5.000,- €

**Gesamtbedarf** **16.300,-- €**

553000	Erweiterung der Friedhöfe	10.000,-- €
038000		

**Gesamtbedarf** **10.000,-- €**

573010.	Beschaffung Pick up - Ersatzfahrzeug. für SHG-CX 428	15.000,-- €
061000		

Beschaffung Kleintransporter mit Doppelkabine; Ersatzfahrzeug für SHG-FL 20 20.000,-- €

Beschaffung Kleintransporter mit Einzelkabine, Ersatzfahrzeug für SHG-FL 50 20.000,-- €

Kleinschlepper 30.000,-- €

Laubsammler- und Vertikutiergerät 15.000,-- €

„Amazone Grashopper“ Heckschlägelmähwerk 10.000,-- €

Kleingeräte – abgängige Motorsensen etc. 8.000,-- €

Astschere für MULAG	10.000,-- €
Aufsitzwalze Fa. Bomag, Ersatz für abgängiges Gerät	20.000,-- €
SCAG Rasenmäher 36 (Er- satzgerät)	8.000,-- €
Rapid Einachser 20 PS mit Anbauteilen (Fräse, Planier- egge) für Raseneinsaat, Saatbeetvorbereitung, Sport- flächen regenerieren + Schle- gelmäher	24.500,-- €
Stihl Hochentaster	1.500,-- €
Fadenschneider	500,-- €
<b>Gesamtbedarf</b>	<b><u>182.500,-- €</u></b>

424061 024200	Sportplatz Deckbergen	20.000,-- €	Bewerbung um Mini-Kunstrasenfeld beim DFB. Die Maßnahme ist auf dem Schul- grundstück geplant und wird nur bei Gewährung eines Zuschusses durchgeführt.
------------------	-----------------------	-------------	--

**Gesamtbedarf** **20.000,-- €**

424133 024200	Sportplatz Krankenhagen	20.000,-- €	Bewerbung um Mini-Kunstrasenfeld beim DFB. Die Maßnahme ist auf dem Schul- grundstück geplant und wird nur bei Gewährung eines Zuschusses durchgeführt.
------------------	-------------------------	-------------	--

**Gesamtbedarf** **20.000,-- €**

553000 072000	Ersatzbeschaffung Bahr- und Trans- portwagen Friedhofskapelle Kran- kenhagen	3.000,-- €
------------------	--	------------

**Gesamtbedarf** **3.000,-- €**

424000 061000	Besander	18.000,-- €	Bisher wurde ein Düngestreuer für diese Tätigkeiten bei der Voba in Krankenhagen ausgeliehen. Dieses Gerät ist abgängig und steht daher auf Dauer nicht mehr zur Verfügung. Des Weiteren ist die Beschaffung aus Koordinierungsgründen erforder- lich. Die aufgewendete Arbeitszeit wird hierdurch erheblich reduziert ( 2 Arbeitskräfte= 1 Platz pro Tag) Gerät ist zur Zeit nicht vorhanden. Es sät auf vorhandenen Flächen nach und erhält somit die bestehen- den Rasenflächen in Parkanlagen und auf Sportplätzen.
	Multi Seeder für John Deere, zum nachsäen	10.000,-- €	

**Gesamtbedarf** **28.000,-- €**

366300	Kinderspielplatz Engern	6.500,-- €	Ersatzbeschaffung
.	3 Seile für Wand		Zusätzliche Beschaffung, da Spiel-
024200	1 Trampolin		platz gering ausgestattet ist
	Kinderspielplatz Dingelstedtwall	5.000,-- €	Ersatzbeschaffung für abgängiges
	Turmkombination		Spielgerät
	Kinderspielplatz Hohenrode	3.500,-- €	Ersatzbeschaffung für abgängiges
	Seilpyraminde (klein)		Spielgerät
	<b>Gesamtbedarf</b>	<b><u>15.000,-- €</u></b>	

#### Dorferneuerung

Die Ausgabemittel für die Dorferneuerung stehen unter dem Vorbehalt der Gewährung von Zuschüssen.

#### Grundstücke

Produkt 111320

Erwerb, Ankauf von Industrieflächen: 1,3 Mio. Euro

Verkauf, Bauplätze und Industrieflächen: 0,7 Mio. Euro

Ankauf von Vorratsland aufgrund anziehender Konjunktur.

#### LEADER+

Im Produkt 575000, Investitionsnummer 33:

Fortführung der bisherigen Maßnahmen

Restabwicklung der Projekte

Einzahlungen 326.500 Euro

Auszahlungen 248.800 Euro

Folgeprojekt LEADER:

Auszahlung 50.000 Euro

Einzahlung 30.000 Euro

#### Planung:

„Integriertes städt. Entwicklungs- und Wachstumskonzept Rinteln“

Fördergebiet „Innenstadt – Kloster Karree“

Entwicklung und Reaktivierung brachliegender Industrie-, Sport- und Gewerbeflächen, Erhaltung und Erneuerung des kulturellen Erbes, Verbesserung der Wirtschaftsstruktur, Ausbau und Sanierung stadte technischer Infrastruktur als Voraussetzung für Gewerbe- und Dienstleistungen am Standort, Durchführung im Rahmen eines Investorenmodells.

Produkt 511000

Einzahlungen: 770.000 Euro

Auszahlungen: 770.000 Euro.

#### Finanzplanung für die Jahre 2009 bis 2011:

Die Planungszahlen für den Ergebnis- und Finanzhaushalt wurden aus den Ansätzen des Jahres 2008 entwickelt und sind in den Folgejahren anzupassen.

Rinteln, den 20.12.2007

Stadt Rinteln

Der Bürgermeister

In Vertretung:

Gez.

Schröder

Erster Stadtrat



# Übersicht über die aus Verpflichtungsermächtigungen fällig werdenden Ausgaben

Verpflichtungs- ermächtigungen im Haushaltsplan des Jahres	Voraussichtlich fällige Ausgaben			
	2009	2010	2011	
2008	1.715.000	0,00	0,00	Davon: 1,5 Mio. Euro Alte Todenmanner Str., 160.000 Euro Umbau OD Westendorf, 55.000 Euro Reitverein 2. Rate
Summe	1.715.000	0,00	0,00	

## Anlage zum Haushaltsplan 2008:

### Übersicht über die gebildeten Budgets gem. § 1 Abs. 2 Nr. 12 und § 4 Abs. 3 GemHKVO

Deckungsregelungen und Budgetbestimmungen sind bei den einzelnen Haushaltsstellen vermerkt. Es werden folgende Festlegungen getroffen:

#### Deckungsregeln §§ 17 ff. GemHKVO

Die Konten, für die besondere Deckungsregeln gelten, sind mit einer Deckungskreisnummer versehen, zu der der § der GemHKVO ausgedruckt ist. Sie haben folgenden Inhalt:

**§ 19 Abs. 1,2 GemHKVO:** Aufwendungen sind gegenseitig deckungsfähig, das gilt auch für verbundene Finanzkonten und andere Finanzkonten, die sich durch die Umstellung ergeben.  
(kameral bisher überwiegender Text: *gegenseitig deckungsfähig*)

**§ 19 Abs. 3 GemHKVO:** Auszahlungen im Finanzhaushalt sind gegenseitig deckungsfähig  
(kameral bisher *gegenseitige Deckungsfähigkeit im Vermögenshaushalt*)

**§ 18 Abs. 1 GemHKVO:** Mehrerträge berechtigen zu Mehraufwendungen, das gilt auch für Einzahlungen und Auszahlungen verbundener Finanzkonten und Finanzkonten, die sich durch die Umstellung ergeben.  
(kameral bisher überwiegender Text: *Mehreinnahmen berechtigen zu Mehrausgaben*)

**§ 18 Abs. 2 GemHKVO:** Mehreinzahlungen im Finanzhaushalt berechtigen zu Mehrauszahlungen im Finanzhaushalt  
(kameral bisher *Mehreinnahmen berechtigen zu Mehrausgaben im Vermögenshaushalt*).

#### Budgetierung:

Sofern es sich um ein Budget im bisherigen Sinn handelt, ist der Zusatz „**Budget**“ angebracht. Hier gilt: zeitlich übertragbar gem. § 20 GemHKVO entsprechend der bisherigen Regelungen und der bisherigen Übertragungsquoten, bis längstens ein Jahr nach Schluss des Haushaltsjahres verfügbar

70130  
erg 411

Sachkosten-Budgets im bisherigen Umfang bestehen bei folgenden Produkten:	Bezeichnung
✓ 111600 413100	Gleichstellungsbeauftragte
✓ 111203	Personalrat
✓ 262000	Orchester (JBO und Feuerwehr)
✓ 126000	Brandschutz
✓ 366018	Freizeitzentrum „Kulisse“
✓ 365082	Kindergarten Exten
✓ 365070	Kindergarten Engern
✓ 365131	Kindergarten Krankenhagen
✓ 365141	Kindergarten Möllenbeck
✓ 365007	Kinderhort Breite Straße
✓ 365008	Kindergarten Breite Straße
✓ 365015	Kindergarten Klosterstraße
✓ 365027	Waldkindergarten Bartelsweg
✓ 365110	Spielkreis Goldbeck
✓ 365133	Spielkreis Krankenhagen
✓ 365191 Vw	Spielkreis Uchtdorf
✓ 211021	Grundschule Süd
✓ 211007	Grundschule Nord
✓ 211061	Grundschule Deckbergen
✓ 211083	Grundschule Exten
✓ 211132	Grundschule Krankenhagen
✓ 211141	Grundschule Möllenbeck

Sowie Budgets für: *078*  
Bauunterhaltung und Bewirtschaftung GVS,  
Sportplatzpflege (Verträge mit Sportvereinen zur Unterhaltung der Sportplätze),  
Interne Leistungsverrechnungen (Baubetriebshof u.a.),  
Personalkosten  
Bürobedarf  
Abschreibung und Sonderposten

Bei Bedarf sind weitere Erläuterungen zu den Deckungskreisen hinterlegt worden.

Allgemein gelten folgende Deckungsregeln:

Zweckgebundene Mehrerträge und zweckgebundene Mehreinzahlungen dürfen immer für entsprechenden Mehraufwand und Mehrauszahlungen verwendet werden. Sie sind zeitlich übertragbar bei den Aufwendungen und Erträgen im Ergebnishaushalt bis längstens ein Jahr nach Schluss des Haushaltsjahres und bei Einzahlungen und Auszahlungen im Finanzhaushalt für Investitionen und Investitionsförderungsmaßnahmen bis zur Abwicklung der letzten Zahlung.

Über die durch Deckungsvermerke im Haushalt festgelegten Deckungsregelungen hinaus werden Ansätze für Aufwendungen und Auszahlungen für gegenseitig deckungsfähig erklärt, die dem gleichen Produktbereich bzw. dem gleichen Amt angehören wenn dadurch eine wirtschaftlichere Mittelverwendung erreicht werden kann. Sie stehen damit in einen sachlichen Zusammenhang. *2-stellig*

Sonstige Ansätze für Aufwendungen und Auszahlungen können bei Bedarf bis zu der noch verfügbaren Summe übertragen werden, wenn es die Haushaltslage zulässt. Damit soll eine wirtschaftliche Verwendung sichergestellt und die Periodenabgrenzung erreicht werden. Die übertragenen Ermächtigungen bleiben bis längstens ein Jahr nach Schluss des Haushaltsjahres verfügbar.

Deckungsvermerke werden aus der Kameralistik übertragen. Die Deckungsregelungen bleiben bestehen und wirken weiter auf den neuen Produkten.

Ermächtigungen für Auszahlungen für Investitionen und Investitionsförderungsmaßnahmen bleiben bis zur Abwicklung der letzten Zahlung für ihren Zweck verfügbar, das gilt auch für über- und außerplanmäßig bewilligte Ermächtigungen.

Der Finanzplan ist insgesamt gegenseitig deckungsfähig, sofern nicht bereits eine andere Verfügung getroffen worden ist. Zahlungen, die nur den Finanzplan berühren (Investitionsbereich) sind innerhalb eines Sachzusammenhangs deckungsfähig. Mehreinnahmen berechtigen zu Mehrausgaben.

Sofern die Zuordnung der Finanzkonten zu den Ertrags- und Aufwandskonten zu ändern ist (z. B. aus statistischen Gründen), sind die Konten zu korrigieren. Die Gesamtsummen des Haushalts werden dadurch nicht berührt.

Korrekturen, die durch die Entwicklung des Programms und durch die Aufstellung der Bilanz bedingt sind, Änderungen in der statistischen Zuordnung ohne Veränderung des Volumens des Ergebnis- bzw. Finanzhaushaltes sind zugelassen.

Weiterhin sind Konten einzurichten und mit den vorhandenen Mitteln zu bebuchen, um eine bessere Zuordnung der Kosten zu den Produkten zu erreichen oder damit Ansätze z. B. für Sammelpositionen aufzulösen (z. B. bei Sonderposten und AfA).

Fehler hinsichtlich der Auslegung der neuen Bestimmungen, Änderungen in den Umsetzungsbestimmungen, der praktischen Umsetzung und der technischen Einstellungen sind möglichst zu korrigieren. Diese Fehler müssen im Verlauf des Jahres im Rahmen des Haushaltsvolumens bereinigt werden.



## Investitionsplan Stadt Rinteln 2008

### 1 EDV-Geräte

	Ansatz 2008	Plan- wert 2009	Plan- wert 2010	Plan- wert 2011	Plan- wert 2012	Bisher ber.	Ge- samt VE	VE 2009	VE 2010	VE 2011	VE 2012	Gesamt Invest.
	1	2	3	4	5	6	7	8	9	10	11	12
EDV- Geräte- Einzah- lungen	0	0	0	0	0	0	0	0	0	0	0	0
EDV- Geräte- Auszah- lungen	138.50 0	100.0 00	100.0 00	100.0 00	0	0	0	0	0	0	0	138.500
EDV- GeräteZu- /Überschu- ss	138.50 0	100.0 00	100.0 00	100.0 00	0	0	0	0	0	0	0	-138.500

### Investitionsobjekte

	An- satz 2008	Plan wert 2009	Plan wert 2010	Plan wert 2011	Plan wert 2012	Bis- her ber.	Ge- samt VE	VE 2009	VE 2010	VE 2011	VE 2012	Gesamt Invest.
	1	2	3	4	5	6	7	8	9	10	11	12
111205.783100 Bemerkung: 111205.072100	138.5 00	100.0 00	100.0 00	100.0 00	0	0	0	0	0	0	0	138.500

### Folgekosten

	An- satz 2008	Plan wert 2009	Plan wert 2010	Plan wert 2011	Plan wert 2012	Bis- her ber.	Ge- samt VE	VE 2009	VE 2010	VE 2011	VE 2012	Gesamt Invest.
	1	2	3	4	5	6	7	8	9	10	11	12
111205.471170 Bemerkung:	10.00 0	0	0	0	0	0	0	0	0	0	0	0

### Bestandskonten

	An- satz 2008	Plan wert 2009	Plan wert 2010	Plan wert 2011	Plan wert 2012	Bis- her ber.	Ge- samt VE	VE 2009	VE 2010	VE 2011	VE 2012	Gesamt Invest.
	1	2	3	4	5	6	7	8	9	10	11	12
111205.072100 Bemerkung:	138.5 00	100.0 00	100.0 00	100.0 00	0	0	0	0	0	0	0	138.500

### 10 Investitionsbudget GS Möllenbeck

	Ansatz 2008	Plan- wert 2009	Plan- wert 2010	Plan- wert 2011	Plan- wert 2012	Bisher ber.	Ge- samt VE	VE 2009	VE 2010	VE 2011	VE 2012	Gesamt Invest.
	1	2	3	4	5	6	7	8	9	10	11	12
Investiti- onsbudget GS Möl- lenbe- ckEinzah- lungen	0	0	0	0	0	0	0	0	0	0	0	0
Investiti-	1.900	1.900	1.900	1.900	0	0	0	0	0	0	0	1.900



## Investitionsplan Stadt Rinteln 2008

Investitionsbudget GS Möllenbeck Auszahlungen												
Investitionsbudget GS Möllenbeck Zu-/Überschuss	-1.900	-1.900	-1.900	-1.900	0	0	0	0	0	0	0	-1.900

### Investitionsobjekte

	An-satz 2008	Plan wert 2009	Plan wert 2010	Plan wert 2011	Plan wert 2012	Bis- her ber.	Ge- samt VE	VE 2009	VE 2010	VE 2011	VE 2012	Gesamt Invest.
	1	2	3	4	5	6	7	8	9	10	11	12
211141.783100 Bemerkung: 211141.072000	1.900	1.900	1.900	1.900	0	0	0	0	0	0	0	1.900

### Folgekosten

	An-satz 2008	Plan wert 2009	Plan wert 2010	Plan wert 2011	Plan wert 2012	Bis- her ber.	Ge- samt VE	VE 2009	VE 2010	VE 2011	VE 2012	Gesamt Invest.
	1	2	3	4	5	6	7	8	9	10	11	12
211141.471170 Bemerkung:	200	0	0	0	0	0	0	0	0	0	0	0

### Bestandskonten

	An-satz 2008	Plan wert 2009	Plan wert 2010	Plan wert 2011	Plan wert 2012	Bis- her ber.	Ge- samt VE	VE 2009	VE 2010	VE 2011	VE 2012	Gesamt Invest.
	1	2	3	4	5	6	7	8	9	10	11	12
211141.072000 Bemerkung:	1.900	1.900	1.900	1.900	0	0	0	0	0	0	0	1.900

### 11 Investitionsbudget GS Steinbergen ✓

	Ansatz 2008	Plan- wert 2009	Plan- wert 2010	Plan- wert 2011	Plan- wert 2012	Bisher ber.	Ge- samt VE	VE 2009	VE 2010	VE 2011	VE 2012	Gesamt Invest.
	1	2	3	4	5	6	7	8	9	10	11	12
Investitionsbudget GS Steinbergen Einzahlungen	0	0	0	0	0	0	0	0	0	0	0	0
Investitionsbudget GS Steinbergen Auszahlungen	1.700	1.700	1.700	1.700	0	0	0	0	0	0	0	1.700
Investitionsbudget GS Steinbergen Zu-/Überschuss	-1.700	-1.700	-1.700	-1.700	0	0	0	0	0	0	0	-1.700

## Investitionsplan Stadt Rinteln 2008

/Überschuss													
-------------	--	--	--	--	--	--	--	--	--	--	--	--	--

### Investitionsobjekte

	An-satz 2008	Plan wert 2009	Plan wert 2010	Plan wert 2011	Plan wert 2012	Bis- her ber.	Ge- samt VE	VE 2009	VE 2010	VE 2011	VE 2012	Gesamt Invest.
	1	2	3	4	5	6	7	8	9	10	11	12
211162.783100 Bemerkung: 211162.072000	1.700	1.700	1.700	1.700	0	0	0	0	0	0	0	1.700

### Folgekosten

	An-satz 2008	Plan wert 2009	Plan wert 2010	Plan wert 2011	Plan wert 2012	Bis- her ber.	Ge- samt VE	VE 2009	VE 2010	VE 2011	VE 2012	Gesamt Invest.
	1	2	3	4	5	6	7	8	9	10	11	12
211162.471170 Bemerkung:	200	0	0	0	0	0	0	0	0	0	0	0

### Bestandskonten

	An-satz 2008	Plan wert 2009	Plan wert 2010	Plan wert 2011	Plan wert 2012	Bis- her ber.	Ge- samt VE	VE 2009	VE 2010	VE 2011	VE 2012	Gesamt Invest.
	1	2	3	4	5	6	7	8	9	10	11	12
211162.072000 Bemerkung:	1.700	1.700	1.700	1.700	0	0	0	0	0	0	0	1.700

### 12 Investitionsbudget GS Todenmann

	Ansatz 2008	Plan- wert 2009	Plan- wert 2010	Plan- wert 2011	Plan- wert 2012	Bisher ber.	Ge- samt VE	VE 2009	VE 2010	VE 2011	VE 2012	Gesamt Invest.
	1	2	3	4	5	6	7	8	9	10	11	12
Investiti- onsbudget GS To- denman- nEinzah- lungen	0	0	0	0	0	0	0	0	0	0	0	0
Investiti- onsbudget GS To- denman- nAuszah- lungen	500	500	500	500	0	0	0	0	0	0	0	500
Investiti- onsbudget GS Toden- mannZu- /Überschu ss	-500	-500	-500	-500	0	0	0	0	0	0	0	-500

### Investitionsobjekte

	An-satz 2008	Plan wert 2009	Plan wert 2010	Plan wert 2011	Plan wert 2012	Bis- her ber.	Ge- samt VE	VE 2009	VE 2010	VE 2011	VE 2012	Gesamt Invest.
--	-----------------	----------------------	----------------------	----------------------	----------------------	---------------------	-------------------	------------	------------	------------	------------	----------------

## Investitionsplan Stadt Rinteln 2008

	1	2	3	4	5	6	7	8	9	10	11	12
211181.783100 Bemerkung: 211181.072000	500	500	500	500	0	0	0	0	0	0	0	500

### Folgekosten

	An- satz 2008	Plan wert 2009	Plan wert 2010	Plan wert 2011	Plan wert 2012	Bis- her ber.	Ge- sam- t VE	VE 2009	VE 2010	VE 2011	VE 2012	Gesamt Invest.
	1	2	3	4	5	6	7	8	9	10	11	12
211181.471170 Bemerkung:	100	0	0	0	0	0	0	0	0	0	0	0

### Bestandskonten

	An- satz 2008	Plan wert 2009	Plan wert 2010	Plan wert 2011	Plan wert 2012	Bis- her ber.	Ge- sam- t VE	VE 2009	VE 2010	VE 2011	VE 2012	Gesamt Invest.
	1	2	3	4	5	6	7	8	9	10	11	12
211181.072000 Bemerkung:	500	500	500	500	0	0	0	0	0	0	0	500

### 13 Seiten-Radar-Messgerät

	Ansatz 2008	Plan- wert 2009	Plan- wert 2010	Plan- wert 2011	Plan- wert 2012	Bisher ber.	Ge- sam- t VE	VE 2009	VE 2010	VE 2011	VE 2012	Gesamt Invest.
	1	2	3	4	5	6	7	8	9	10	11	12
Seiten- Radar- Messge- rätEinzah- lungen	0	0	0	0	0	0	0	0	0	0	0	0
Seiten- Radar- Messge- rätAus- zahlungen	3.200	0	0	0	0	0	0	0	0	0	0	0
Seiten- Radar- Messge- rätZu- /Überschu- ss	-3.200	0	0	0	0	0	0	0	0	0	0	0

### Investitionsobjekte

	An- satz 2008	Plan wert 2009	Plan wert 2010	Plan wert 2011	Plan wert 2012	Bis- her ber.	Ge- sam- t VE	VE 2009	VE 2010	VE 2011	VE 2012	Gesamt Invest.
	1	2	3	4	5	6	7	8	9	10	11	12
122000.783100 Bemerkung: 122000.063000	3.200	0	0	0	0	0	0	0	0	0	0	0

### Folgekosten



## Investitionsplan Stadt Rinteln 2008

	An-satz 2008	Plan wert 2009	Plan wert 2010	Plan wert 2011	Plan wert 2012	Bis- her ber.	Ge- samt VE	VE 2009	VE 2010	VE 2011	VE 2012	Gesamt Invest.
	1	2	3	4	5	6	7	8	9	10	11	12
122000.471150 Bemerkung: Sei- ten-Radar- Messgerät	100	0	0	0	0	0	0	0	0	0	0	0

### Bestandskonten

	An-satz 2008	Plan wert 2009	Plan wert 2010	Plan wert 2011	Plan wert 2012	Bis- her ber.	Ge- samt VE	VE 2009	VE 2010	VE 2011	VE 2012	Gesamt Invest.
	1	2	3	4	5	6	7	8	9	10	11	12
122000.063000 Bemerkung: Sei- ten-Radar-Messger	3.200	0	0	0	0	0	0	0	0	0	0	0

### **14 Zusch. Hausrenov., Denkmalpflege**

	Ansatz 2008	Plan- wert 2009	Plan- wert 2010	Plan- wert 2011	Plan- wert 2012	Bisher ber.	Ge- samt VE	VE 2009	VE 2010	VE 2011	VE 2012	Gesamt Invest.
	1	2	3	4	5	6	7	8	9	10	11	12
Zusch. Hausre- nov., Denkmal- pflegeEin- zahlungen	0	0	0	0	0	0	0	0	0	0	0	0
Zusch. Hausre- nov., Denkmal- pflege- Auszah- lungen	60.000	60.00 0	60.00 0	60.00 0	0	0	0	0	0	0	0	0
Zusch. Hausre- nov., Denk- malpfle- geZu- /Überschu ss	60.000	60.00 0	60.00 0	60.00 0	0	0	0	0	0	0	0	0

### Investitionsobjekte

	An-satz 2008	Plan wert 2009	Plan wert 2010	Plan wert 2011	Plan wert 2012	Bis- her ber.	Ge- samt VE	VE 2009	VE 2010	VE 2011	VE 2012	Gesamt Invest.
	1	2	3	4	5	6	7	8	9	10	11	12
523000.799998 Bemerkung: 523000.004000	60.00 0	60.00 0	60.00 0	60.00 0	0	0	0	0	0	0	0	0

### Folgekosten

	An-satz 2008	Plan wert 2009	Plan wert 2010	Plan wert 2011	Plan wert 2012	Bis- her ber.	Ge- samt VE	VE 2009	VE 2010	VE 2011	VE 2012	Gesamt Invest.
--	-----------------	----------------------	----------------------	----------------------	----------------------	---------------------	-------------------	------------	------------	------------	------------	----------------



## Investitionsplan Stadt Rinteln 2008

	1	2	3	4	5	6	7	8	9	10	11	12
523000.471101 Bemerkung: Zuw. Hausrenov. Denk- malpflege	400	0	0	0	0	0	0	0	0	0	0	0

### Bestandskonten

	An- satz 2008	Plan wert 2009	Plan wert 2010	Plan wert 2011	Plan wert 2012	Bis- her ber.	Ge- samt VE	VE 2009	VE 2010	VE 2011	VE 2012	Gesamt Invest.
	1	2	3	4	5	6	7	8	9	10	11	12
523000.004000 Bemerkung: Zuw. Hausrenov., Denkmalpflege	60.00 0	60.00 0	60.00 0	60.00 0	0	0	0	0	0	0	0	0

### 15 Erschließungsbeiträge, Beiträge NKAG

	Ansatz 2008	Plan- wert 2009	Plan- wert 2010	Plan- wert 2011	Plan- wert 2012	Bisher ber.	Ge- samt VE	VE 2009	VE 2010	VE 2011	VE 2012	Gesamt Invest.
	1	2	3	4	5	6	7	8	9	10	11	12
Erschlie- ßungs- beiträge, Beiträge NKA- GEinzah- lungen	110.00 0	100.0 00	100.0 00	100.0 00	0	0	0	0	0	0	0	110.000
Erschlie- ßungs- beiträge, Beiträge NKA- GAuszah- lungen	0	0	0	0	0	0	0	0	0	0	0	0
Erschlie- ßungs- beiträge, Beiträge NKAGZu- /Überschu ss	110.00 0	100.0 00	100.0 00	100.0 00	0	0	0	0	0	0	0	110.000

### Investitionsobjekte

	An- satz 2008	Plan wert 2009	Plan wert 2010	Plan wert 2011	Plan wert 2012	Bis- her ber.	Ge- samt VE	VE 2009	VE 2010	VE 2011	VE 2012	Gesamt Invest.
	1	2	3	4	5	6	7	8	9	10	11	12
541000.699998 Bemerkung: 541000.212000	110.0 00	100.0 00	100.0 00	100.0 00	0	0	0	0	0	0	0	110.000

### Folgekosten

	An- satz 2008	Plan wert 2009	Plan wert 2010	Plan wert 2011	Plan wert 2012	Bis- her ber.	Ge- samt VE	VE 2009	VE 2010	VE 2011	VE 2012	Gesamt Invest.
	1	2	3	4	5	6	7	8	9	10	11	12

## Investitionsplan Stadt Rinteln 2008

541000.337100 Bemerkung:	1.100	0	0	0	0	0	0	0	0	0	0	0
-----------------------------	-------	---	---	---	---	---	---	---	---	---	---	---

### Bestandskonten

	An- satz 2008	Plan wert 2009	Plan wert 2010	Plan wert 2011	Plan wert 2012	Bis- her ber.	Ge- sam- t VE	VE 2009	VE 2010	VE 2011	VE 2012	Gesamt Invest.
	1	2	3	4	5	6	7	8	9	10	11	12
541000.212000 Bemerkung: Bei- träge	110.0 00	100.0 00	100.0 00	100.0 00	0	0	0	0	0	0	0	110.000

### **16 Ablösung Einstellplatzverpflichtung**

	Ansatz 2008	Plan- wert 2009	Plan- wert 2010	Plan- wert 2011	Plan- wert 2012	Bisher ber.	Ge- sam- t VE	VE 2009	VE 2010	VE 2011	VE 2012	Gesamt Invest.
	1	2	3	4	5	6	7	8	9	10	11	12
Ablösung Einstellpla- tzverpflich- tungEin- zahlungen	15.000	15.00 0	15.00 0	0	0	0	0	0	0	0	0	15.000
Ablösung Einstellpla- tzverpflich- tungAus- zahlungen	0	0	0	0	0	0	0	0	0	0	0	0
Ablösung Einstellpla- tzverpflich- tungZu- /Überschu- ss	15.000	15.00 0	15.00 0	0	0	0	0	0	0	0	0	15.000

### Investitionsobjekte

	An- satz 2008	Plan wert 2009	Plan wert 2010	Plan wert 2011	Plan wert 2012	Bis- her ber.	Ge- sam- t VE	VE 2009	VE 2010	VE 2011	VE 2012	Gesamt Invest.
	1	2	3	4	5	6	7	8	9	10	11	12
546000.699998 Bemerkung: 546000.212000	15.00 0	15.00 0	15.00 0	0	0	0	0	0	0	0	0	15.000

### Folgekosten

	An- satz 2008	Plan wert 2009	Plan wert 2010	Plan wert 2011	Plan wert 2012	Bis- her ber.	Ge- sam- t VE	VE 2009	VE 2010	VE 2011	VE 2012	Gesamt Invest.
	1	2	3	4	5	6	7	8	9	10	11	12
546000.337100 Bemerkung: Ein- stellplatzverpflich- tung	200	0	0	0	0	0	0	0	0	0	0	0

### Bestandskonten

## Investitionsplan Stadt Rinteln 2008

	An-satz 2008	Plan wert 2009	Plan wert 2010	Plan wert 2011	Plan wert 2012	Bis- her ber.	Ge- sam- t VE	VE 2009	VE 2010	VE 2011	VE 2012	Gesamt Invest.
	1	2	3	4	5	6	7	8	9	10	11	12
12												
546000.212000 Bemerkung: Ein- stellplatzverpflich- tung	15.00 0	15.00 0	15.00 0	0	0	0	0	0	0	0	0	15.000

### 17 Kreisschulbaukasse

	Ansatz 2008	Plan- wert 2009	Plan- wert 2010	Plan- wert 2011	Plan- wert 2012	Bisher ber.	Ge- sam- t VE	VE 2009	VE 2010	VE 2011	VE 2012	Gesamt Invest.
	1	2	3	4	5	6	7	8	9	10	11	12
Kreis- schulbau- kasseEin- zahlungen	0	0	0	0	0	0	0	0	0	0	0	0
Kreis- schulbau- kasse- Auszah- lungen	38.000	38.00 0	38.00 0	38.00 0	0	0	0	0	0	0	0	0
Kreiss- schulbau- kasseZu- /Überschu- ss	38.000	38.00 0	38.00 0	38.00 0	0	0	0	0	0	0	0	0

### Investitionsobjekte

	An-satz 2008	Plan wert 2009	Plan wert 2010	Plan wert 2011	Plan wert 2012	Bis- her ber.	Ge- sam- t VE	VE 2009	VE 2010	VE 2011	VE 2012	Gesamt Invest.
	1	2	3	4	5	6	7	8	9	10	11	12
244000.799998 Bemerkung: 244000.004000	38.00 0	38.00 0	38.00 0	38.00 0	0	0	0	0	0	0	0	0

### Bestandskonten

	An-satz 2008	Plan wert 2009	Plan wert 2010	Plan wert 2011	Plan wert 2012	Bis- her ber.	Ge- sam- t VE	VE 2009	VE 2010	VE 2011	VE 2012	Gesamt Invest.
	1	2	3	4	5	6	7	8	9	10	11	12
244000.004000 Bemerkung: KSB	38.00 0	38.00 0	38.00 0	38.00 0	0	0	0	0	0	0	0	0

### 18 Gebäudeinvestitionen

	Ansatz 2008	Plan- wert 2009	Plan- wert 2010	Plan- wert 2011	Plan- wert 2012	Bisher ber.	Ge- sam- t VE	VE 2009	VE 2010	VE 2011	VE 2012	Gesamt Invest.
	1	2	3	4	5	6	7	8	9	10	11	12
Gebäu- deinvesti- tionenEin- zahlungen	67.000	0	0	0	0	0	0	0	0	0	0	0
Gebäu-	702.00	800.0	800.0	800.0	0	0	0	0	0	0	0	520.000



## Investitionsplan Stadt Rinteln 2008

deinvesti- tionen- Auszahl- ungen	0	00	00	00								
Gebäu- deinvesti- tionenZu- /Überschu- ss	- 635.00 0	- 800.0 00	- 800.0 00	- 800.0 00	0	0	0	0	0	0	0	-520.000

### Investitionsobjekte

	An- satz 2008	Plan wert 2009	Plan wert 2010	Plan wert 2011	Plan wert 2012	Bis- her ber.	Ge- sam t VE	VE 2009	VE 2010	VE 2011	VE 2012	Gesamt Invest.
	1	2	3	4	5	6	7	8	9	10	11	12
126000.787100 Bemerkung: 126000.029200	40.00 0	0	0	0	0	0	0	0	0	0	0	40.000
573150.787100 Bemerkung: 573150.029200	60.00 0	0	0	0	0	0	0	0	0	0	0	60.000
126000.787100 Bemerkung: 126000.029200	20.00 0	0	0	0	0	0	0	0	0	0	0	20.000
126000.787100 Bemerkung: 126000.029200	50.00 0	0	0	0	0	0	0	0	0	0	0	50.000
211083.787100 Bemerkung: 211083.023200	60.00 0	0	0	0	0	0	0	0	0	0	0	60.000
573120.787100 Bemerkung: 573120.024200	20.00 0	0	0	0	0	0	0	0	0	0	0	20.000
126000.787100 Bemerkung: 126000.029200	5.000	0	0	0	0	0	0	0	0	0	0	5.000
365131.782100 Bemerkung: 365131.022200	40.00 0	0	0	0	0	0	0	0	0	0	0	40.000
126000.787100 Bemerkung: 126000.029200	15.00 0	0	0	0	0	0	0	0	0	0	0	15.000
111320.782100 Bemerkung: 111320.021200	58.00 0	0	0	0	0	0	0	0	0	0	0	58.000
126000.787100 Bemerkung: 126000.029200	2.500	0	0	0	0	0	0	0	0	0	0	2.500
126000.787100 Bemerkung: 126000.029200	15.00 0	0	0	0	0	0	0	0	0	0	0	15.000
365300.787100 Bemerkung: 365300.022200	4.000	0	0	0	0	0	0	0	0	0	0	4.000
573210.787100 Bemerkung: 573210.024200	2.500	0	0	0	0	0	0	0	0	0	0	2.500
126000.787100 Bemerkung: 126000.029200	2.000	0	0	0	0	0	0	0	0	0	0	2.000
365007.787100 Bemerkung: 365007.022200	5.000	0	0	0	0	0	0	0	0	0	0	5.000
365007.783100 Bemerkung: 365007.072000	8.000	0	0	0	0	0	0	0	0	0	0	8.000

## Investitionsplan Stadt Rinteln 2008

111320.787100 Bemerkung: 111320.029200	65.00 0	0	0	0	0	0	0	0	0	0	0	65.000
111320.787100 Bemerkung: 111320.029200	0	800.0 00	800.0 00	800.0 00	0	0	0	0	0	0	0	0
365300.787100 Bemerkung: 365300.022200	182.0 00	0	0	0	0	0	0	0	0	0	0	0
365300.699998 Bemerkung: 365300.211000	67.00 0	0	0	0	0	0	0	0	0	0	0	0
111320.782100 Bemerkung: 111320.029100	3.000	0	0	0	0	0	0	0	0	0	0	3.000
211021.787100 Bemerkung: 211021.023200	45.00 0	0	0	0	0	0	0	0	0	0	0	45.000

### Folgekosten

	An- satz 2008	Plan wert 2009	Plan wert 2010	Plan wert 2011	Plan wert 2012	Bis- her ber.	Ge- samt VE	VE 2009	VE 2010	VE 2011	VE 2012	Gesamt Invest.
	1	2	3	4	5	6	7	8	9	10	11	12
111320.471120 Bemerkung: AfA für alle Investiti- onsobjekte der GVS, anteilig 2008	2.200	0	0	0	0	0	0	0	0	0	0	0

### Bestandskonten

	An- satz 2008	Plan wert 2009	Plan wert 2010	Plan wert 2011	Plan wert 2012	Bis- her ber.	Ge- samt VE	VE 2009	VE 2010	VE 2011	VE 2012	Gesamt Invest.
	1	2	3	4	5	6	7	8	9	10	11	12
573150.029200 Bemerkung: DGH San. DE	60.00 0	0	0	0	0	0	0	0	0	0	0	60.000
126000.029200 Bemerkung: Fas- sadensan. FW Schbg.	20.00 0	0	0	0	0	0	0	0	0	0	0	20.000
126000.029200 Bemerkung: Hei- zung FW Westend.	50.00 0	0	0	0	0	0	0	0	0	0	0	50.000
211083.023200 Bemerkung: An- strich u. San.	60.00 0	0	0	0	0	0	0	0	0	0	0	60.000
573120.024200 Bemerkung: San. Holztraufen	20.00 0	0	0	0	0	0	0	0	0	0	0	20.000
126000.029200 Bemerkung: San. Fenster FW Ho- henrode	5.000	0	0	0	0	0	0	0	0	0	0	5.000
365131.022200 Bemerkung: San. Innen, Fenster	40.00 0	0	0	0	0	0	0	0	0	0	0	40.000
126000.029200 Bemerkung: San. Fußboden, Volks	15.00 0	0	0	0	0	0	0	0	0	0	0	15.000
111320.021200 Bemerkung:	58.00 0	0	0	0	0	0	0	0	0	0	0	58.000

## Investitionsplan Stadt Rinteln 2008

Steinbg. Wohng. Fenster												
126000.029200 Bemerkung: FW- Hs.Fr.Wald, San. Außenwand	2.500	0	0	0	0	0	0	0	0	0	0	2.500
126000.029200 Bemerkung: Fw.Hs. Goldbeck, Erneuerung Tor	15.000	0	0	0	0	0	0	0	0	0	0	15.000
365300.022200 Bemerkung: Spk. Goldb. Erneuerung Eingangstür	4.000	0	0	0	0	0	0	0	0	0	0	4.000
573210.024200 Bemerkung: Tro- ckenlegung Hei- zungsraum	2.500	0	0	0	0	0	0	0	0	0	0	2.500
126000.029200 Bemerkung: Fw. Wennk. Tor (Ei- genleistg.)	2.000	0	0	0	0	0	0	0	0	0	0	2.000
365007.022200 Bemerkung: Schallschutzplatten Werkraum u. Flur	5.000	0	0	0	0	0	0	0	0	0	0	5.000
365007.072000 Bemerkung: Gar- deroben	8.000	0	0	0	0	0	0	0	0	0	0	8.000
111320.029200 Bemerkung: Pla- nung, Modernis., Zäune allgem. Be- stand	65.000	0	0	0	0	0	0	0	0	0	0	65.000
111320.029100 Bemerkung: Ein- bau Dusche	3.000	0	0	0	0	0	0	0	0	0	0	3.000
111320.029200 Bemerkung: Inv. Folgejahre	0	800.000	800.000	800.000	0	0	0	0	0	0	0	0
365300.022200 Bemerkung: Anbau und Brandschutz	182.000	0	0	0	0	0	0	0	0	0	0	0
365300.211000 Bemerkung: Zu- schuss KiGa Deckbergen	67.000	0	0	0	0	0	0	0	0	0	0	0
211021.023200 Bemerkung: Fas- sadensan. Weißes Geb.	45.000	0	0	0	0	0	0	0	0	0	0	45.000
126000.029200 Bemerkung: Däm- mung Fassade	40.000	0	0	0	0	0	0	0	0	0	0	40.000

### 19 Musikinstrumente

	Ansatz 2008	Plan- wert 2009	Plan- wert 2010	Plan- wert 2011	Plan- wert 2012	Bisher ber.	Ge- samt VE	VE 2009	VE 2010	VE 2011	VE 2012	Gesamt Invest.
	1	2	3	4	5	6	7	8	9	10	11	12
Musi- kinstru- menteEin- zahlungen	0	0	0	0	0	0	0	0	0	0	0	0
Musi- kinstru-	3.900	3.900	3.900	3.900	0	0	0	0	0	0	0	0



## Investitionsplan Stadt Rinteln 2008

men- teAuszah- lungen													
Musi- kinstru- menteZu- /Überschu ss	-3.900	-3.900	-3.900	-3.900	0	0	0	0	0	0	0	0	0

### Investitionsobjekte

	An- satz 2008	Plan wert 2009	Plan wert 2010	Plan wert 2011	Plan wert 2012	Bis- her ber.	Ge- samt VE	VE 2009	VE 2010	VE 2011	VE 2012	Gesamt Invest.
	1	2	3	4	5	6	7	8	9	10	11	12
262000.783100 Bemerkung: 262000.072000	3.900	3.900	3.900	3.900	0	0	0	0	0	0	0	0

### Folgekosten

	An- satz 2008	Plan wert 2009	Plan wert 2010	Plan wert 2011	Plan wert 2012	Bis- her ber.	Ge- samt VE	VE 2009	VE 2010	VE 2011	VE 2012	Gesamt Invest.
	1	2	3	4	5	6	7	8	9	10	11	12
262000.471170 Bemerkung:	100	0	0	0	0	0	0	0	0	0	0	0

### Bestandskonten

	An- satz 2008	Plan wert 2009	Plan wert 2010	Plan wert 2011	Plan wert 2012	Bis- her ber.	Ge- samt VE	VE 2009	VE 2010	VE 2011	VE 2012	Gesamt Invest.
	1	2	3	4	5	6	7	8	9	10	11	12
262000.072000 Bemerkung: In- strumente JBO und FW	3.900	3.900	3.900	3.900	0	0	0	0	0	0	0	0

## 2 Büroausstattung

	Ansatz 2008	Plan- wert 2009	Plan- wert 2010	Plan- wert 2011	Plan- wert 2012	Bisher ber.	Ge- samt VE	VE 2009	VE 2010	VE 2011	VE 2012	Gesamt Invest.
	1	2	3	4	5	6	7	8	9	10	11	12
Büro- ausstat- tungEin- zahlungen	0	0	0	0	0	0	0	0	0	0	0	0
Büro- ausstat- tungAus- zahlungen	10.000	5.000	5.000	5.000	0	0	0	0	0	0	0	0
Büro- ausstat- tungZu- /Überschu ss	10.000	-5.000	-5.000	-5.000	0	0	0	0	0	0	0	0

### Investitionsobjekte

## Investitionsplan Stadt Rinteln 2008

	An-satz 2008	Plan wert 2009	Plan wert 2010	Plan wert 2011	Plan wert 2012	Bis- her ber.	Ge- sam- t VE	VE 2009	VE 2010	VE 2011	VE 2012	Gesamt Invest.
	1	2	3	4	5	6	7	8	9	10	11	12
111201.783100 Bemerkung: 111201.072000	10.00 0	5.000	5.000	5.000	0	0	0	0	0	0	0	0

### Folgekosten

	An-satz 2008	Plan wert 2009	Plan wert 2010	Plan wert 2011	Plan wert 2012	Bis- her ber.	Ge- sam- t VE	VE 2009	VE 2010	VE 2011	VE 2012	Gesamt Invest.
	1	2	3	4	5	6	7	8	9	10	11	12
111201.471170 Bemerkung:	200	0	0	0	0	0	0	0	0	0	0	0

### Bestandskonten

	An-satz 2008	Plan wert 2009	Plan wert 2010	Plan wert 2011	Plan wert 2012	Bis- her ber.	Ge- sam- t VE	VE 2009	VE 2010	VE 2011	VE 2012	Gesamt Invest.
	1	2	3	4	5	6	7	8	9	10	11	12
111201.072000 Bemerkung:	10.00 0	5.000	5.000	5.000	0	0	0	0	0	0	0	0

### 20 Kinderspielplätze

	Ansatz 2008	Plan- wert 2009	Plan- wert 2010	Plan- wert 2011	Plan- wert 2012	Bisher ber.	Ge- sam- t VE	VE 2009	VE 2010	VE 2011	VE 2012	Gesamt Invest.
	1	2	3	4	5	6	7	8	9	10	11	12
Kin- derspiel- plätzeEin- zahlungen	0	0	0	0	0	0	0	0	0	0	0	0
Kin- derspiel- plätzeAus- zahlungen	15.000	15.00 0	15.00 0	15.00 0	0	0	0	0	0	0	0	15.000
Kin- derspiel- plätzeZu- -/Überschu- ss	15.000	15.00 0	15.00 0	15.00 0	0	0	0	0	0	0	0	-15.000

### Investitionsobjekte

	An-satz 2008	Plan wert 2009	Plan wert 2010	Plan wert 2011	Plan wert 2012	Bis- her ber.	Ge- sam- t VE	VE 2009	VE 2010	VE 2011	VE 2012	Gesamt Invest.
	1	2	3	4	5	6	7	8	9	10	11	12
366300.782100 Bemerkung: 366300.024200	15.00 0	15.00 0	15.00 0	15.00 0	0	0	0	0	0	0	0	15.000

### Folgekosten

## Investitionsplan Stadt Rinteln 2008

	An-satz 2008	Plan wert 2009	Plan wert 2010	Plan wert 2011	Plan wert 2012	Bis- her ber.	Ge- samt VE	VE 2009	VE 2010	VE 2011	VE 2012	Gesamt Invest.
	1	2	3	4	5	6	7	8	9	10	11	12
366300.471140 Bemerkung:	600	0	0	0	0	0	0	0	0	0	0	0

### Bestandskonten

	An-satz 2008	Plan wert 2009	Plan wert 2010	Plan wert 2011	Plan wert 2012	Bis- her ber.	Ge- samt VE	VE 2009	VE 2010	VE 2011	VE 2012	Gesamt Invest.
	1	2	3	4	5	6	7	8	9	10	11	12
366300.024200 Bemerkung:	15.00 0	15.00 0	15.00 0	15.00 0	0	0	0	0	0	0	0	15.000

### 21 Neubeschaffungen in Kindergärten

	Ansatz 2008	Plan- wert 2009	Plan- wert 2010	Plan- wert 2011	Plan- wert 2012	Bisher ber.	Ge- samt VE	VE 2009	VE 2010	VE 2011	VE 2012	Gesamt Invest.
	1	2	3	4	5	6	7	8	9	10	11	12
Neube- schaffun- gen in Kindergär- tenEin- zahlungen	0	0	0	0	0	0	0	0	0	0	0	0
Neube- schaffun- gen in Kindergär- tenAus- zahlungen	1.100	1.100	1.100	1.100	0	0	0	0	0	0	0	0
Neube- schaffun- gen in Kindergär- tenZu- /Überschu- ss	-1.100	-1.100	-1.100	-1.100	0	0	0	0	0	0	0	0

### Investitionsobjekte

	An-satz 2008	Plan wert 2009	Plan wert 2010	Plan wert 2011	Plan wert 2012	Bis- her ber.	Ge- samt VE	VE 2009	VE 2010	VE 2011	VE 2012	Gesamt Invest.
	1	2	3	4	5	6	7	8	9	10	11	12
365300.783100 Bemerkung: 365300.072000	1.100	1.100	1.100	1.100	0	0	0	0	0	0	0	0

### Folgekosten

	An-satz 2008	Plan wert 2009	Plan wert 2010	Plan wert 2011	Plan wert 2012	Bis- her ber.	Ge- samt VE	VE 2009	VE 2010	VE 2011	VE 2012	Gesamt Invest.
	1	2	3	4	5	6	7	8	9	10	11	12
365300.471170 Bemerkung:	100	0	0	0	0	0	0	0	0	0	0	0



## Investitionsplan Stadt Rinteln 2008

<b>Bestandskonten</b>												
	An-satz 2008	Plan wert 2009	Plan wert 2010	Plan wert 2011	Plan wert 2012	Bis- her ber.	Ge- samt VE	VE 2009	VE 2010	VE 2011	VE 2012	Gesamt Invest.
	1	2	3	4	5	6	7	8	9	10	11	12
365300.072000 Bemerkung:	1.100	1.100	1.100	1.100	0	0	0	0	0	0	0	0

<b>23 Wirtschaftsförderung, Neuanschaffungen</b>												
	Ansatz 2008	Plan- wert 2009	Plan- wert 2010	Plan- wert 2011	Plan- wert 2012	Bisher ber.	Ge- samt VE	VE 2009	VE 2010	VE 2011	VE 2012	Gesamt Invest.
	1	2	3	4	5	6	7	8	9	10	11	12
Wirt- schafts- förderung, Neuan- schaffun- genEin- zahlungen	0	0	0	0	0	0	0	0	0	0	0	0
Wirt- schafts- förderung, Neuan- schaffun- genAus- zahlungen	12.000	12.00 0	12.00 0	12.00 0	0	0	0	0	0	0	0	12.000
Wirt- schafts- förderung, Neuan- schaffun- genZu- /Überschu ss	12.000	12.00 0	12.00 0	12.00 0	0	0	0	0	0	0	0	-12.000

<b>Investitionsobjekte</b>												
	An-satz 2008	Plan wert 2009	Plan wert 2010	Plan wert 2011	Plan wert 2012	Bis- her ber.	Ge- samt VE	VE 2009	VE 2010	VE 2011	VE 2012	Gesamt Invest.
	1	2	3	4	5	6	7	8	9	10	11	12
571000.783100 Bemerkung: 571000.072000	5.000	5.000	5.000	5.000	0	0	0	0	0	0	0	5.000
571000.783100 Bemerkung: 571000.072000	7.000	7.000	7.000	7.000	0	0	0	0	0	0	0	7.000

<b>Folgekosten</b>												
	An-satz 2008	Plan wert 2009	Plan wert 2010	Plan wert 2011	Plan wert 2012	Bis- her ber.	Ge- samt VE	VE 2009	VE 2010	VE 2011	VE 2012	Gesamt Invest.
	1	2	3	4	5	6	7	8	9	10	11	12
571000.471150 Bemerkung: Wirt- schaftsförderung	100	0	0	0	0	0	0	0	0	0	0	0
571000.471150 Bemerkung: Inter- net	400	0	0	0	0	0	0	0	0	0	0	0

# Investitionsplan Stadt Rinteln 2008

## Bestandskonten

	An-satz 2008	Plan wert 2009	Plan wert 2010	Plan wert 2011	Plan wert 2012	Bis- her ber.	Ge- samt VE	VE 2009	VE 2010	VE 2011	VE 2012	Gesamt Invest.
	1	2	3	4	5	6	7	8	9	10	11	12
571000.072000 Bemerkung: Wirt- schaftsförderung	5.000	5.000	5.000	5.000	0	0	0	0	0	0	0	5.000
571000.072000 Bemerkung: Inter- net Investitionen	7.000	7.000	7.000	7.000	0	0	0	0	0	0	0	7.000

## 24 Park- u. Gartenanlagen

	Ansatz 2008	Plan- wert 2009	Plan- wert 2010	Plan- wert 2011	Plan- wert 2012	Bisher ber.	Ge- samt VE	VE 2009	VE 2010	VE 2011	VE 2012	Gesamt Invest.
	1	2	3	4	5	6	7	8	9	10	11	12
Park- u. Gartenan- lagenEin- zahlungen	0	0	0	0	0	0	0	0	0	0	0	0
Park- u. Gartenan- lagenAus- zahlungen	2.600	2.600	2.600	2.600	0	0	0	0	0	0	0	0
Park- u. Gartenan- lagenZu- /Überschu- ss	-2.600	-2.600	-2.600	-2.600	0	0	0	0	0	0	0	0

## Investitionsobjekte

	An- satz 2008	Plan wert 2009	Plan wert 2010	Plan wert 2011	Plan wert 2012	Bis- her ber.	Ge- samt VE	VE 2009	VE 2010	VE 2011	VE 2012	Gesamt Invest.
	1	2	3	4	5	6	7	8	9	10	11	12
551000.783100 Bemerkung: 551000.072000	2.600	2.600	2.600	2.600	0	0	0	0	0	0	0	0

## Folgekosten

	An- satz 2008	Plan wert 2009	Plan wert 2010	Plan wert 2011	Plan wert 2012	Bis- her ber.	Ge- samt VE	VE 2009	VE 2010	VE 2011	VE 2012	Gesamt Invest.
	1	2	3	4	5	6	7	8	9	10	11	12
551000.471140 Bemerkung: AfA anteilig 2008	100	0	0	0	0	0	0	0	0	0	0	0

## Bestandskonten

	An- satz 2008	Plan wert 2009	Plan wert 2010	Plan wert 2011	Plan wert 2012	Bis- her ber.	Ge- samt VE	VE 2009	VE 2010	VE 2011	VE 2012	Gesamt Invest.
	1	2	3	4	5	6	7	8	9	10	11	12

## Investitionsplan Stadt Rinteln 2008

551000.072000 Bemerkung: Bänke	2.600	2.600	2.600	2.600	0	0	0	0	0	0	0	0
-----------------------------------	-------	-------	-------	-------	---	---	---	---	---	---	---	---

### 25 Maschinen, Geräte, Fahrzeuge Betriebshof

	Ansatz 2008	Plan- wert 2009	Plan- wert 2010	Plan- wert 2011	Plan- wert 2012	Bisher ber.	Ge- samt VE	VE 2009	VE 2010	VE 2011	VE 2012	Gesamt Invest.
	1	2	3	4	5	6	7	8	9	10	11	12
Maschi- nen, Ge- räte, Fahrzeu- ge Be- triebshof- Einzah- lungen	0	0	0	0	0	0	0	0	0	0	0	0
Maschi- nen, Ge- räte, Fahrzeu- ge Be- triebshof- Auszah- lungen	210.50 0	200.0 00	200.0 00	200.0 00	0	0	0	0	0	0	0	182.500
Maschi- nen, Ge- räte, Fahrzeu- ge Be- triebs- hofZu- /Überschu- ss	210.50 0	200.0 00	200.0 00	200.0 00	0	0	0	0	0	0	0	-182.500

### Investitionsobjekte

	An- satz 2008	Plan wert 2009	Plan wert 2010	Plan wert 2011	Plan wert 2012	Bis- her ber.	Ge- samt VE	VE 2009	VE 2010	VE 2011	VE 2012	Gesamt Invest.
	1	2	3	4	5	6	7	8	9	10	11	12
424000.783100 Bemerkung: 424000.061000	18.00 0	0	0	0	0	0	0	0	0	0	0	0
424000.783100 Bemerkung: 424000.061000	10.00 0	0	0	0	0	0	0	0	0	0	0	0
573010.783100 Bemerkung: 573010.061000	109.5 00	150.0 00	150.0 00	150.0 00	0	0	0	0	0	0	0	109.500
573010.783100 Bemerkung: 573010.062000	73.00 0	50.00 0	50.00 0	50.00 0	0	0	0	0	0	0	0	73.000

182.500      210.500

### Folgekosten

	An- satz 2008	Plan wert 2009	Plan wert 2010	Plan wert 2011	Plan wert 2012	Bis- her ber.	Ge- samt VE	VE 2009	VE 2010	VE 2011	VE 2012	Gesamt Invest.
	1	2	3	4	5	6	7	8	9	10	11	12
573010.471160 Bemerkung: AfA Fahrzeuge	3.000	0	0	0	0	0	0	0	0	0	0	0
573010.471150 Bemerkung: AfA	1.800	0	0	0	0	0	0	0	0	0	0	0



## Investitionsplan Stadt Rinteln 2008

Maschinen												
-----------	--	--	--	--	--	--	--	--	--	--	--	--

### Bestandskonten

	An-satz 2008	Plan wert 2009	Plan wert 2010	Plan wert 2011	Plan wert 2012	Bis- her ber.	Ge- samt VE	VE 2009	VE 2010	VE 2011	VE 2012	Gesamt Invest.
	1	2	3	4	5	6	7	8	9	10	11	12
573010.061000 Bemerkung: Fahr- zeuge	109.5 00	150.0 00	150.0 00	150.0 00	0	0	0	0	0	0	0	109.500
424000.061000 Bemerkung: Mulit Seeder Nachsäge- rät	10.00 0	0	0	0	0	0	0	0	0	0	0	0
573010.062000 Bemerkung: Ma- schinen	73.00 0	50.00 0	50.00 0	50.00 0	0	0	0	0	0	0	0	73.000
424000.061000 Bemerkung: Be- sander	18.00 0	0	0	0	0	0	0	0	0	0	0	0

= 210.500

### 26 Straßen, Wege, Plätze

	Ansatz 2008	Plan- wert 2009	Plan- wert 2010	Plan- wert 2011	Plan- wert 2012	Bisher ber.	Ge- samt VE	VE 2009	VE 2010	VE 2011	VE 2012	Gesamt Invest.
	1	2	3	4	5	6	7	8	9	10	11	12
Straßen, Wege, PlätzeEin- zahlungen	419.00 0	1.250. 000	500.0 00	500.0 00	0	0	0	0	0	0	0	1.169.000
Straßen, Wege, Plät- zeAuszah- lungen	1.162. 000	3.000. 000	1.500. 000	1.500. 000	0	0	1.660. 000	1.660. 000	0	0	0	2.822.000
Straßen, Wege, PlätzeZu- /Überschu ss	743.00 0	1.750. 000	1.000. 000	1.000. 000	0	0	1.660. 000	1.660. 000	0	0	0	-1.653.000

### Investitionsobjekte

	An-satz 2008	Plan wert 2009	Plan wert 2010	Plan wert 2011	Plan wert 2012	Bis- her ber.	Ge- samt VE	VE 2009	VE 2010	VE 2011	VE 2012	Gesamt Invest.
	1	2	3	4	5	6	7	8	9	10	11	12
541000.787200 Bemerkung: 541000.035000	510.0 00	0	0	0	0	0	0	0	0	0	0	510.000
541000.787200 Bemerkung: 541000.035000	30.00 0	0	0	0	0	0	0	0	0	0	0	30.000
541000.787200 Bemerkung: 541000.035000	40.00 0	0	0	0	0	0	0	0	0	0	0	40.000
541000.787200 Bemerkung: 541000.035000	220.0 00	0	0	0	0	0	0	0	0	0	0	220.000
541000.787200 Bemerkung:	130.0 00	0	0	0	0	0	0	0	0	0	0	130.000

## Investitionsplan Stadt Rinteln 2008

541000.035000													
541000.787200 Bemerkung: 541000.035000	20.00 0	0	0	0	0	0	0	0	0	0	0	0	20.000
541000.787200 Bemerkung: 541000.035000	20.00 0	0	0	0	0	0	0	0	0	0	0	0	20.000
541000.799998 Bemerkung: 541000.004000	0	0	0	0	0	0	160.0 00	160.0 00	0	0	0	0	160.000
541000.681000 Bemerkung: 541000.211000	65.00 0	0	0	0	0	0	0	0	0	0	0	0	65.000
541000.681000 Bemerkung: 541000.211000	90.00 0	0	0	0	0	0	0	0	0	0	0	0	90.000
541000.681000 Bemerkung: 541000.211000	255.0 00	0	0	0	0	0	0	0	0	0	0	0	255.000
541000.681000 Bemerkung: 541000.211000	0	500.0 00	500.0 00	500.0 00	0	0	0	0	0	0	0	0	750.000
541000.799998 Bemerkung: 541000.004000	140.0 00	0	0	0	0	0	0	0	0	0	0	0	140.000
541000.799998 Bemerkung: 541000.004000	40.00 0	0	0	0	0	0	0	0	0	0	0	0	40.000
541000.787200 Bemerkung: 541000.035000	0	1.500 .000	1.500 .000	1.500 .000	0	0	0	0	0	0	0	0	0
541000.787200 Bemerkung: 541000.035000	12.00 0	0	0	0	0	0	0	0	0	0	0	0	12.000
541000.681000 Bemerkung: 541000.211000	9.000	0	0	0	0	0	0	0	0	0	0	0	9.000
541000.787200 Bemerkung: 541000.035000	0	1.500 .000	0	0	0	0	1.500 .000	1.500 .000	0	0	0	0	1.500.000
541000.681000 Bemerkung: 541000.211000	0	750.0 00	0	0	0	0	0	0	0	0	0	0	0

### Folgekosten

	An- satz 2008	Plan wert 2009	Plan wert 2010	Plan wert 2011	Plan wert 2012	Bis- her ber.	Ge- samt VE	VE 2009	VE 2010	VE 2011	VE 2012	Gesamt Invest.
	1	2	3	4	5	6	7	8	9	10	11	12
541000.471140 Bemerkung: AfA auf alle Straßen- baumaßnahmen, anteilig 2008	13.00 0	0	0	0	0	0	0	0	0	0	0	0
541000.337100 Bemerkung: Aus Zuschüssen 2008	5.500	0	0	0	0	0	0	0	0	0	0	0

### Bestandskonten

	An- satz 2008	Plan wert 2009	Plan wert 2010	Plan wert 2011	Plan wert 2012	Bis- her ber.	Ge- samt VE	VE 2009	VE 2010	VE 2011	VE 2012	Gesamt Invest.
	1	2	3	4	5	6	7	8	9	10	11	12

## Investitionsplan Stadt Rinteln 2008

541000.035000 Bemerkung: DE Deckbergen- Schaumburg- Westendorf	510.0 00	0	0	0	0	0	0	0	0	0	0	510.000
541000.035000 Bemerkung: Ver- kehrsberuhigung	30.00 0	0	0	0	0	0	0	0	0	0	0	30.000
541000.035000 Bemerkung: Ver- kehrssicherung	40.00 0	0	0	0	0	0	0	0	0	0	0	40.000
541000.035000 Bemerkung: Bee- kebreite	220.0 00	0	0	0	0	0	0	0	0	0	0	220.000
541000.035000 Bemerkung: DE Hohenrode	130.0 00	0	0	0	0	0	0	0	0	0	0	130.000
541000.035000 Bemerkung: War- tehallen	20.00 0	0	0	0	0	0	0	0	0	0	0	20.000
541000.035000 Bemerkung: Stra- ßenlampen	20.00 0	0	0	0	0	0	0	0	0	0	0	20.000
541000.004000 Bemerkung: Um- bau OD Westen- dorf	0	0	0	0	0	0	160.0 00	160.0 00	0	0	0	160.000
541000.211000 Bemerkung: DE Hohenrode	65.00 0	0	0	0	0	0	0	0	0	0	0	65.000
541000.211000 Bemerkung: DE Steinbergen Bee- kebreite	90.00 0	0	0	0	0	0	0	0	0	0	0	90.000
541000.211000 Bemerkung: DE Deckbergen	255.0 00	0	0	0	0	0	0	0	0	0	0	255.000
541000.211000 Bemerkung: GVfG- Mittel	0	500.0 00	500.0 00	500.0 00	0	0	0	0	0	0	0	750.000
541000.004000 Bemerkung: Zu- weisg. an Land für Radweg Ri- Todenmann, L 441	140.0 00	0	0	0	0	0	0	0	0	0	0	140.000
541000.004000 Bemerkung: Zu- weis. an Land für L 433 Ex-Hohr. 1. u. 2. BA	40.00 0	0	0	0	0	0	0	0	0	0	0	40.000
541000.035000 Bemerkung: Inv. Folgejahre	0	1.500 .000	1.500 .000	1.500 .000	0	0	0	0	0	0	0	0
541000.035000 Bemerkung: Fahr- radboxen am Bahnhof	12.00 0	0	0	0	0	0	0	0	0	0	0	12.000
541000.211000 Bemerkung: Zu- schuss Fahrradbo- xen	9.000	0	0	0	0	0	0	0	0	0	0	9.000
541000.035000 Bemerkung: Alte Todenmann Str.	0	1.500 .000	0	0	0	0	1.500 .000	1.500 .000	0	0	0	1.500.000
541000.211000 Bemerkung: Zu- schuss Alte Tod. Str.	0	750.0 00	0	0	0	0	0	0	0	0	0	0



## Investitionsplan Stadt Rinteln 2008

### 27 Hochwasserschutz

	Ansatz 2008	Plan- wert 2009	Plan- wert 2010	Plan- wert 2011	Plan- wert 2012	Bisher ber.	Ge- samt VE	VE 2009	VE 2010	VE 2011	VE 2012	Gesamt Invest.
	1	2	3	4	5	6	7	8	9	10	11	12
Hochwas- serschutz- zEinzah- lungen	0	0	0	0	0	0	0	0	0	0	0	0
Hochwas- serschutz- zAuszah- lungen	16.300	10.00 0	10.00 0	10.00 0	0	0	0	0	0	0	0	5.000
Hochwas- ser- schutzZu- /Überschu- ss	16.300	10.00 0	10.00 0	10.00 0	0	0	0	0	0	0	0	-5.000

### Investitionsobjekte

	An- satz 2008	Plan wert 2009	Plan wert 2010	Plan wert 2011	Plan wert 2012	Bis- her ber.	Ge- samt VE	VE 2009	VE 2010	VE 2011	VE 2012	Gesamt Invest.
	1	2	3	4	5	6	7	8	9	10	11	12
552000.782100 Bemerkung: 552000.037000	11.30 0	10.00 0	10.00 0	10.00 0	0	0	0	0	0	0	0	0
552000.787100 Bemerkung: 552000.029200	5.000	0	0	0	0	0	0	0	0	0	0	5.000

### Folgekosten

	An- satz 2008	Plan wert 2009	Plan wert 2010	Plan wert 2011	Plan wert 2012	Bis- her ber.	Ge- samt VE	VE 2009	VE 2010	VE 2011	VE 2012	Gesamt Invest.
	1	2	3	4	5	6	7	8	9	10	11	12
552000.471140 Bemerkung:	100	0	0	0	0	0	0	0	0	0	0	0

### Bestandskonten

	An- satz 2008	Plan wert 2009	Plan wert 2010	Plan wert 2011	Plan wert 2012	Bis- her ber.	Ge- samt VE	VE 2009	VE 2010	VE 2011	VE 2012	Gesamt Invest.
	1	2	3	4	5	6	7	8	9	10	11	12
552000.037000 Bemerkung:	11.30 0	10.00 0	10.00 0	10.00 0	0	0	0	0	0	0	0	0
552000.029200 Bemerkung: Sand- sackfüllgerät	5.000	0	0	0	0	0	0	0	0	0	0	5.000

### 28 Rad- und Wanderwege

	Ansatz 2008	Plan- wert 2009	Plan- wert 2010	Plan- wert 2011	Plan- wert 2012	Bisher ber.	Ge- samt VE	VE 2009	VE 2010	VE 2011	VE 2012	Gesamt Invest.
--	----------------	-----------------------	-----------------------	-----------------------	-----------------------	----------------	-------------------	------------	------------	------------	------------	----------------

## Investitionsplan Stadt Rinteln 2008

	1	2	3	4	5	6	7	8	9	10	11	12
Rad- und WanderwegeEinzahlungen	0	0	0	0	0	0	0	0	0	0	0	0
Rad- und WanderwegeAuszahlungen	15.000	15.000	15.000	15.000	0	0	0	0	0	0	0	0
Rad- und WanderwegeZu-/Überschuss	15.000	15.000	15.000	15.000	0	0	0	0	0	0	0	0

### Investitionsobjekte

	An-satz 2008	Plan wert 2009	Plan wert 2010	Plan wert 2011	Plan wert 2012	Bis- her ber.	Ge- samt VE	VE 2009	VE 2010	VE 2011	VE 2012	Gesamt Invest.
	1	2	3	4	5	6	7	8	9	10	11	12
575000.787300 Bemerkung: 575000.035000	15.000	15.000	15.000	15.000	0	0	0	0	0	0	0	0

### Folgekosten

	An-satz 2008	Plan wert 2009	Plan wert 2010	Plan wert 2011	Plan wert 2012	Bis- her ber.	Ge- samt VE	VE 2009	VE 2010	VE 2011	VE 2012	Gesamt Invest.
	1	2	3	4	5	6	7	8	9	10	11	12
575000.471140 Bemerkung: AFA Wege	100	0	0	0	0	0	0	0	0	0	0	0

### Bestandskonten

	An-satz 2008	Plan wert 2009	Plan wert 2010	Plan wert 2011	Plan wert 2012	Bis- her ber.	Ge- samt VE	VE 2009	VE 2010	VE 2011	VE 2012	Gesamt Invest.
	1	2	3	4	5	6	7	8	9	10	11	12
575000.035000 Bemerkung: Rad- u. Wanderwege	15.000	15.000	15.000	15.000	0	0	0	0	0	0	0	0

### 29 WeserErleben

	Ansatz 2008	Plan- wert 2009	Plan- wert 2010	Plan- wert 2011	Plan- wert 2012	Bisher ber.	Ge- samt VE	VE 2009	VE 2010	VE 2011	VE 2012	Gesamt Invest.
	1	2	3	4	5	6	7	8	9	10	11	12
WeserErlebenEinzahlungen	175.000	0	0	0	0	0	0	0	0	0	0	0
WeserErlebenAuszahlungen	350.000	0	0	0	0	0	0	0	0	0	0	0
WeserErlebenZu-/Überschuss	175.000	0	0	0	0	0	0	0	0	0	0	0

## Investitionsplan Stadt Rinteln 2008

<b>Investitionsobjekte</b>												
	An-satz 2008	Plan wert 2009	Plan wert 2010	Plan wert 2011	Plan wert 2012	Bis- her ber.	Ge- samt VE	VE 2009	VE 2010	VE 2011	VE 2012	Gesamt Invest.
	1	2	3	4	5	6	7	8	9	10	11	12
575000.787300 Bemerkung: 575000.035000	350.0 00	0	0	0	0	0	0	0	0	0	0	0
575000.699998 Bemerkung: 575000.211000	175.0 00	0	0	0	0	0	0	0	0	0	0	0

<b>Folgekosten</b>												
	An-satz 2008	Plan wert 2009	Plan wert 2010	Plan wert 2011	Plan wert 2012	Bis- her ber.	Ge- samt VE	VE 2009	VE 2010	VE 2011	VE 2012	Gesamt Invest.
	1	2	3	4	5	6	7	8	9	10	11	12
575000.357100 Bemerkung:	900	0	0	0	0	0	0	0	0	0	0	0
575000.471140 Bemerkung:	1.900	0	0	0	0	0	0	0	0	0	0	0

<b>Bestandskonten</b>												
	An-satz 2008	Plan wert 2009	Plan wert 2010	Plan wert 2011	Plan wert 2012	Bis- her ber.	Ge- samt VE	VE 2009	VE 2010	VE 2011	VE 2012	Gesamt Invest.
	1	2	3	4	5	6	7	8	9	10	11	12
575000.211000 Bemerkung: För- dermittel	175.0 00	0	0	0	0	0	0	0	0	0	0	0
575000.035000 Bemerkung:	350.0 00	0	0	0	0	0	0	0	0	0	0	0

<b>3 EDV-Geräte</b>												
	Ansatz 2008	Plan- wert 2009	Plan- wert 2010	Plan- wert 2011	Plan- wert 2012	Bisher ber.	Ge- samt VE	VE 2009	VE 2010	VE 2011	VE 2012	Gesamt Invest.
	1	2	3	4	5	6	7	8	9	10	11	12
EDV- Geräte- Einzah- lungen	37.000	30.00 0	30.00 0	0	0	0	0	0	0	0	0	0
EDV- Geräte- Auszah- lungen	20.000	100.0 00	100.0 00	20.00 0	0	0	0	0	0	0	0	20.000
EDV- GeräteZu- /Überschu ss	17.000	- 70.00 0	- 70.00 0	- 20.00 0	0	0	0	0	0	0	0	-20.000

<b>Investitionsobjekte</b>												
	An-satz 2008	Plan wert 2009	Plan wert 2010	Plan wert 2011	Plan wert 2012	Bis- her ber.	Ge- samt VE	VE 2009	VE 2010	VE 2011	VE 2012	Gesamt Invest.



## Investitionsplan Stadt Rinteln 2008

	1	2	3	4	5	6	7	8	9	10	11	12
126000.783100 Bemerkung: 126000.061000	20.00 0	100.0 00	100.0 00	20.00 0	0	0	0	0	0	0	0	20.000
126000.699998 Bemerkung: 126000.211000	37.00 0	30.00 0	30.00 0	0	0	0	0	0	0	0	0	0

### Folgekosten

	An- satz 2008	Plan wert 2009	Plan wert 2010	Plan wert 2011	Plan wert 2012	Bis- her ber.	Ge- sam- t VE	VE 2009	VE 2010	VE 2011	VE 2012	Gesamt Invest.
	1	2	3	4	5	6	7	8	9	10	11	12
126000.471160 Bemerkung:	500	0	0	0	0	0	0	0	0	0	0	0
126000.357100 Bemerkung: aus Feuerschutzsteuer	500	0	0	0	0	0	0	0	0	0	0	0

### Bestandskonten

	An- satz 2008	Plan wert 2009	Plan wert 2010	Plan wert 2011	Plan wert 2012	Bis- her ber.	Ge- sam- t VE	VE 2009	VE 2010	VE 2011	VE 2012	Gesamt Invest.
	1	2	3	4	5	6	7	8	9	10	11	12
126000.061000 Bemerkung:	20.00 0	100.0 00	100.0 00	20.00 0	0	0	0	0	0	0	0	20.000
126000.211000 Bemerkung: aus Feuerschutzsteuer	37.00 0	30.00 0	30.00 0	0	0	0	0	0	0	0	0	0

### 30 Grundstücke

	Ansatz 2008	Plan- wert 2009	Plan- wert 2010	Plan- wert 2011	Plan- wert 2012	Bisher ber.	Ge- sam- t VE	VE 2009	VE 2010	VE 2011	VE 2012	Gesamt Invest.
	1	2	3	4	5	6	7	8	9	10	11	12
Grundstü- ckeEin- zahlungen	700.00 0	0	0	0	0	0	0	0	0	0	0	0
Grundstü- ckeAus- zahlungen	1.355. 000	1.055. 000	1.055. 000	1.055. 000	0	0	0	0	0	0	0	0
Grundstü- ckeZu- /Überschu- ss	655.00 0	1.055. 000	1.055. 000	1.055. 000	0	0	0	0	0	0	0	0

### Investitionsobjekte

	An- satz 2008	Plan wert 2009	Plan wert 2010	Plan wert 2011	Plan wert 2012	Bis- her ber.	Ge- sam- t VE	VE 2009	VE 2010	VE 2011	VE 2012	Gesamt Invest.
	1	2	3	4	5	6	7	8	9	10	11	12
111320.682100 Bemerkung: 111320.019000	700.0 00	0	0	0	0	0	0	0	0	0	0	0
111320.782100 Bemerkung:	1.300 .000	1.000 .000	1.000 .000	1.000 .000	0	0	0	0	0	0	0	0

## Investitionsplan Stadt Rinteln 2008

111320.019000												
111320.799998 Bemerkung: 111320.241300	55.00 0	55.00 0	55.00 0	55.00 0	0	0	0	0	0	0	0	0

### Bestandskonten

	An- satz 2008	Plan wert 2009	Plan wert 2010	Plan wert 2011	Plan wert 2012	Bis- her ber.	Ge- sam- t VE	VE 2009	VE 2010	VE 2011	VE 2012	Gesamt Invest.
	1	2	3	4	5	6	7	8	9	10	11	12
111320.019000 Bemerkung: Ver- kauf von Grundstücken	700.0 00	0	0	0	0	0	0	0	0	0	0	0
111320.019000 Bemerkung: An- kauf von Grundstücken	1.300 .000	1.000 .000	1.000 .000	1.000 .000	0	0	0	0	0	0	0	0
111320.241300 Bemerkung: Ren- tenschulden	55.00 0	55.00 0	55.00 0	55.00 0	0	0	0	0	0	0	0	0

### **31 Friedhöfe**

	Ansatz 2008	Plan- wert 2009	Plan- wert 2010	Plan- wert 2011	Plan- wert 2012	Bisher- ber.	Ge- sam- t VE	VE 2009	VE 2010	VE 2011	VE 2012	Gesamt Invest.
	1	2	3	4	5	6	7	8	9	10	11	12
Friedhö- feEinzah- lungen	0	0	0	0	0	0	0	0	0	0	0	0
Friedhö- feAuszah- lungen	13.000	10.00 0	10.00 0	10.00 0	0	0	0	0	0	0	0	10.000
Friedhö- feZu- /Überschu- ss	13.000	10.00 0	10.00 0	10.00 0	0	0	0	0	0	0	0	-10.000

### Investitionsobjekte

	An- satz 2008	Plan wert 2009	Plan wert 2010	Plan wert 2011	Plan wert 2012	Bis- her ber.	Ge- sam- t VE	VE 2009	VE 2010	VE 2011	VE 2012	Gesamt Invest.
	1	2	3	4	5	6	7	8	9	10	11	12
553000.783100 Bemerkung: 553000.072000	3.000	0	0	0	0	0	0	0	0	0	0	0
553000.782100 Bemerkung: 553000.038000	10.00 0	10.00 0	10.00 0	10.00 0	0	0	0	0	0	0	0	10.000

### Folgekosten

	An- satz 2008	Plan wert 2009	Plan wert 2010	Plan wert 2011	Plan wert 2012	Bis- her ber.	Ge- sam- t VE	VE 2009	VE 2010	VE 2011	VE 2012	Gesamt Invest.
	1	2	3	4	5	6	7	8	9	10	11	12
553000.471170 Bemerkung: Orgel Hohenrode u.	100	0	0	0	0	0	0	0	0	0	0	0

## Investitionsplan Stadt Rinteln 2008

Uchtdorf													
----------	--	--	--	--	--	--	--	--	--	--	--	--	--

<b>Bestandskonten</b>													
	An-satz 2008	Plan wert 2009	Plan wert 2010	Plan wert 2011	Plan wert 2012	Bis- her ber.	Ge- sam- t VE	VE 2009	VE 2010	VE 2011	VE 2012	Gesamt Invest.	
	1	2	3	4	5	6	7	8	9	10	11	12	
553000.038000 Bemerkung: Erwei- terung	10.00 0	10.00 0	10.00 0	10.00 0	0	0	0	0	0	0	0	10.000	
553000.072000 Bemerkung: Transportwagen	3.000	0	0	0	0	0	0	0	0	0	0	0	

<b>32 Tourismuskoooperation Rinteln-H.O.</b>													
	Ansatz 2008	Plan- wert 2009	Plan- wert 2010	Plan- wert 2011	Plan- wert 2012	Bisher ber.	Ge- sam- t VE	VE 2009	VE 2010	VE 2011	VE 2012	Gesamt Invest.	
	1	2	3	4	5	6	7	8	9	10	11	12	
Touris- muskoo- peration Rinteln- H.O.Einza- hlungen	50.500	0	0	0	0	0	0	0	0	0	0	0	
Touris- muskoo- peration Rinteln- H.O.Ausz- ahlungen	91.500	0	0	0	0	0	0	0	0	0	0	0	
Touris- muskoo- peration Rinteln- H.O.Zu- /Überschu- ss	41.000	0	0	0	0	0	0	0	0	0	0	0	

<b>Investitionsobjekte</b>													
	An-satz 2008	Plan wert 2009	Plan wert 2010	Plan wert 2011	Plan wert 2012	Bis- her ber.	Ge- sam- t VE	VE 2009	VE 2010	VE 2011	VE 2012	Gesamt Invest.	
	1	2	3	4	5	6	7	8	9	10	11	12	
575000.783100 Bemerkung: 575000.072000	91.50 0	0	0	0	0	0	0	0	0	0	0	0	
575000.681400 Bemerkung: 575000.211400	50.50 0	0	0	0	0	0	0	0	0	0	0	0	

<b>Folgekosten</b>													
	An-satz 2008	Plan wert 2009	Plan wert 2010	Plan wert 2011	Plan wert 2012	Bis- her ber.	Ge- sam- t VE	VE 2009	VE 2010	VE 2011	VE 2012	Gesamt Invest.	
	1	2	3	4	5	6	7	8	9	10	11	12	
575000.471170 Bemerkung: AfA f	18.00 0	0	0	0	0	0	0	0	0	0	0	0	

## Investitionsplan Stadt Rinteln 2008

Tourismuskoope- ration													
575000.357100 Bemerkung: Erträ- ge Tourismusko- operation	10.00 0	0	0	0	0	0	0	0	0	0	0	0	0

### Bestandskonten

	An- satz 2008	Plan wert 2009	Plan wert 2010	Plan wert 2011	Plan wert 2012	Bis- her ber.	Ge- sam- t VE	VE 2009	VE 2010	VE 2011	VE 2012	Gesamt Invest.
	1	2	3	4	5	6	7	8	9	10	11	12
575000.072000 Bemerkung: Bu- chungs- und Re- servierungssystem	91.50 0	0	0	0	0	0	0	0	0	0	0	0
575000.211400 Bemerkung: Zu- schüsse aus H.O. und v. Förderfonds	50.50 0	0	0	0	0	0	0	0	0	0	0	0

### 33 Leader

	Ansatz 2008	Plan- wert 2009	Plan- wert 2010	Plan- wert 2011	Plan- wert 2012	Bisher ber.	Ge- sam- t VE	VE 2009	VE 2010	VE 2011	VE 2012	Gesamt Invest.
	1	2	3	4	5	6	7	8	9	10	11	12
Leader- Einzah- lungen	356.50 0	50.00 0	50.00 0	0	0	0	0	0	0	0	0	30.000
Leader- Auszah- lungen	298.00 0	100.0 00	100.0 00	100.0 00	0	0	0	0	0	0	0	298.000
LeaderZu- /Überschu- ss	58.500	- 50.00 0	- 50.00 0	- 100.0 00	0	0	0	0	0	0	0	-268.000

### Investitionsobjekte

	An- satz 2008	Plan wert 2009	Plan wert 2010	Plan wert 2011	Plan wert 2012	Bis- her ber.	Ge- sam- t VE	VE 2009	VE 2010	VE 2011	VE 2012	Gesamt Invest.
	1	2	3	4	5	6	7	8	9	10	11	12
575000.787300 Bemerkung: 575000.039000	248.0 00	0	0	0	0	0	0	0	0	0	0	248.000
575000.787300 Bemerkung: 575000.039000	50.00 0	100.0 00	100.0 00	100.0 00	0	0	0	0	0	0	0	50.000
575000.699998 Bemerkung: 575000.211000	30.00 0	50.00 0	50.00 0	0	0	0	0	0	0	0	0	30.000
575000.699998 Bemerkung: 575000.211000	326.5 00	0	0	0	0	0	0	0	0	0	0	0

### Folgekosten

	An- satz 2008	Plan wert 2009	Plan wert 2010	Plan wert 2011	Plan wert 2012	Bis- her ber.	Ge- sam- t VE	VE 2009	VE 2010	VE 2011	VE 2012	Gesamt Invest.
	1	2	3	4	5	6	7	8	9	10	11	12



## Investitionsplan Stadt Rinteln 2008

	1	2	3	4	5	6	7	8	9	10	11	12
575000.357100 Bemerkung: aus Leader+	2.700	0	0	0	0	0	0	0	0	0	0	0
575000.471140 Bemerkung: aus Leader+	2.400	0	0	0	0	0	0	0	0	0	0	0

### Bestandskonten

	An- satz 2008	Plan wert 2009	Plan wert 2010	Plan wert 2011	Plan wert 2012	Bis- her ber.	Ge- sam t VE	VE 2009	VE 2010	VE 2011	VE 2012	Gesamt Invest.
	1	2	3	4	5	6	7	8	9	10	11	12
575000.039000 Bemerkung: Pro- gramm 2007-2013	50.00 0	100.0 00	100.0 00	100.0 00	0	0	0	0	0	0	0	50.000
575000.211000 Bemerkung: Pro- gramm 2007-2013	30.00 0	50.00 0	50.00 0	0	0	0	0	0	0	0	0	30.000
575000.211000 Bemerkung: Ab- rechnung Maß- nahmen aus 07	326.5 00	0	0	0	0	0	0	0	0	0	0	0
575000.039000 Bemerkung: Rest- abwicklung 07	248.0 00	0	0	0	0	0	0	0	0	0	0	248.000

### **34 Sportstätten**

	Ansatz 2008	Plan- wert 2009	Plan- wert 2010	Plan- wert 2011	Plan- wert 2012	Bisher ber.	Ge- sam t VE	VE 2009	VE 2010	VE 2011	VE 2012	Gesamt Invest.
	1	2	3	4	5	6	7	8	9	10	11	12
Sportstät- tenEin- zahlungen	0	0	0	0	0	0	0	0	0	0	0	0
Sportstät- tenAus- zahlungen	95.000	55.00 0	0	0	0	0	55.00 0	55.00 0	0	0	0	95.000
Sportstät- tenZu- /Überschu ss	95.000	55.00 0	0	0	0	0	55.00 0	55.00 0	0	0	0	-95.000

### Investitionsobjekte

	An- satz 2008	Plan wert 2009	Plan wert 2010	Plan wert 2011	Plan wert 2012	Bis- her ber.	Ge- sam t VE	VE 2009	VE 2010	VE 2011	VE 2012	Gesamt Invest.
	1	2	3	4	5	6	7	8	9	10	11	12
424001.782100 Bemerkung: 424001.024200	55.00 0	55.00 0	0	0	0	0	55.00 0	55.00 0	0	0	0	55.000
424133.787100 Bemerkung: 424133.024200	20.00 0	0	0	0	0	0	0	0	0	0	0	20.000
424061.787100 Bemerkung: 424061.024200	20.00 0	0	0	0	0	0	0	0	0	0	0	20.000

## Investitionsplan Stadt Rinteln 2008

<b>Folgekosten</b>												
	An-satz 2008	Plan wert 2009	Plan wert 2010	Plan wert 2011	Plan wert 2012	Bis- her ber.	Ge- sam- t VE	VE 2009	VE 2010	VE 2011	VE 2012	Gesamt Invest.
	1	2	3	4	5	6	7	8	9	10	11	12
424001.471140 Bemerkung: AfA , 23 J für alle	9.200	0	0	0	0	0	0	0	0	0	0	0

<b>Bestandskonten</b>												
	An-satz 2008	Plan wert 2009	Plan wert 2010	Plan wert 2011	Plan wert 2012	Bis- her ber.	Ge- sam- t VE	VE 2009	VE 2010	VE 2011	VE 2012	Gesamt Invest.
	1	2	3	4	5	6	7	8	9	10	11	12
424133.024200 Bemerkung: Sport- platz Krankenha- gen	20.00 0	0	0	0	0	0	0	0	0	0	0	20.000
424061.024200 Bemerkung: Sport- platz Deckbergen	20.00 0	0	0	0	0	0	0	0	0	0	0	20.000
424001.024200 Bemerkung: Sport- platz Rinteln,	0	0	0	0	0	0	0	0	0	0	0	0
424001.024200 Bemerkung: Zu- schuss Reitanlage	55.00 0	55.00 0	0	0	0	0	55.00 0	55.00 0	0	0	0	55.000

<b>35 Schulinvestitionen</b>												
	Ansatz 2008	Plan- wert 2009	Plan- wert 2010	Plan- wert 2011	Plan- wert 2012	Bisher ber.	Ge- sam- t VE	VE 2009	VE 2010	VE 2011	VE 2012	Gesamt Invest.
	1	2	3	4	5	6	7	8	9	10	11	12
Schulin- vestitio- nenEin- zahlungen	0	0	0	0	0	0	0	0	0	0	0	0
Schulin- vestitio- nenAus- zahlungen	4.600	4.600	4.600	0	0	0	0	0	0	0	0	0
Schulin- vestitio- nenZu- /Überschu ss	-4.600	-4.600	-4.600	0	0	0	0	0	0	0	0	0

<b>Investitionsobjekte</b>												
	An-satz 2008	Plan wert 2009	Plan wert 2010	Plan wert 2011	Plan wert 2012	Bis- her ber.	Ge- sam- t VE	VE 2009	VE 2010	VE 2011	VE 2012	Gesamt Invest.
	1	2	3	4	5	6	7	8	9	10	11	12
211000.783100 Bemerkung: 211000.072000	4.600	4.600	4.600	0	0	0	0	0	0	0	0	0

# Investitionsplan Stadt Rinteln 2008

<b>Bestandskonten</b>												
	An-satz 2008	Plan wert 2009	Plan wert 2010	Plan wert 2011	Plan wert 2012	Bis- her ber.	Ge- samt VE	VE 2009	VE 2010	VE 2011	VE 2012	Gesamt Invest.
	1	2	3	4	5	6	7	8	9	10	11	12
211000.072000 Bemerkung: Pool	4.600	4.600	4.600	0	0	0	0	0	0	0	0	0

<b>36 Integr. städt. Entwicklungs-u.Wachstumskonzept</b>												
	Ansatz 2008	Plan- wert 2009	Plan- wert 2010	Plan- wert 2011	Plan- wert 2012	Bisher ber.	Ge- samt VE	VE 2009	VE 2010	VE 2011	VE 2012	Gesamt Invest.
	1	2	3	4	5	6	7	8	9	10	11	12
Integr. städt. Ent- wicklungs- u.Wachstu mskon- zeptEin- zahlungen	770.00 0	0	0	0	0	0	0	0	0	0	0	0
Integr. städt. Ent- wicklungs- u.Wachstu mskon- zeptAus- zahlungen	770.00 0	0	0	0	0	0	0	0	0	0	0	0
Integr. städt. Ent- wicklungs- u.Wachstu mskon- zeptZu- /Überschu ss	0	0	0	0	0	0	0	0	0	0	0	0

<b>Investitionsobjekte</b>												
	An-satz 2008	Plan wert 2009	Plan wert 2010	Plan wert 2011	Plan wert 2012	Bis- her ber.	Ge- samt VE	VE 2009	VE 2010	VE 2011	VE 2012	Gesamt Invest.
	1	2	3	4	5	6	7	8	9	10	11	12
511000.799998 Bemerkung: 511000.004000	770.0 00	0	0	0	0	0	0	0	0	0	0	0
511000.699998 Bemerkung: 511000.211000	770.0 00	0	0	0	0	0	0	0	0	0	0	0

<b>Bestandskonten</b>												
	An-satz 2008	Plan wert 2009	Plan wert 2010	Plan wert 2011	Plan wert 2012	Bis- her ber.	Ge- samt VE	VE 2009	VE 2010	VE 2011	VE 2012	Gesamt Invest.
	1	2	3	4	5	6	7	8	9	10	11	12
511000.004000 Bemerkung: Ent- wicklungs- und Wachstumskon- zept	770.0 00	0	0	0	0	0	0	0	0	0	0	0
511000.211000	770.0	0	0	0	0	0	0	0	0	0	0	0

## Investitionsplan Stadt Rinteln 2008

Bemerkung: Entwicklungs- u. Wachstumskonzept	00												
--	----	--	--	--	--	--	--	--	--	--	--	--	--

### 4 San. u. Neuanlage Löschwasserentnahmestellen

	Ansatz 2008	Plan- wert 2009	Plan- wert 2010	Plan- wert 2011	Plan- wert 2012	Bisher ber.	Ge- samt VE	VE 2009	VE 2010	VE 2011	VE 2012	Gesamt Invest.
	1	2	3	4	5	6	7	8	9	10	11	12
San. u. Neuanlage LöschwasserentnahmestellenEinzahlungen	0	0	0	0	0	0	0	0	0	0	0	0
San. u. Neuanlage LöschwasserentnahmestellenAuszahlungen	65.000	65.000	65.000	65.000	0	0	0	0	0	0	0	0
San. u. Neuanlage LöschwasserentnahmestellenZu-/Überschuss	65.000	65.000	65.000	65.000	0	0	0	0	0	0	0	0

### Investitionsobjekte

	An- satz 2008	Plan wert 2009	Plan wert 2010	Plan wert 2011	Plan wert 2012	Bis- her ber.	Ge- samt VE	VE 2009	VE 2010	VE 2011	VE 2012	Gesamt Invest.
	1	2	3	4	5	6	7	8	9	10	11	12
126000.787100 Bemerkung: 126000.029200	65.000	65.000	65.000	65.000	0	0	0	0	0	0	0	0

### Folgekosten

	An- satz 2008	Plan wert 2009	Plan wert 2010	Plan wert 2011	Plan wert 2012	Bis- her ber.	Ge- samt VE	VE 2009	VE 2010	VE 2011	VE 2012	Gesamt Invest.
	1	2	3	4	5	6	7	8	9	10	11	12
126000.471130 Bemerkung:	200	0	0	0	0	0	0	0	0	0	0	0

### Bestandskonten

	An- satz 2008	Plan wert 2009	Plan wert 2010	Plan wert 2011	Plan wert 2012	Bis- her ber.	Ge- samt VE	VE 2009	VE 2010	VE 2011	VE 2012	Gesamt Invest.
	1	2	3	4	5	6	7	8	9	10	11	12



## Investitionsplan Stadt Rinteln 2008

126000.029200	65.00	65.00	65.00	65.00	0	0	0	0	0	0	0	0
Bemerkung:	0	0	0	0								

### 5 Investitionsbudget GS Nord

	Ansatz 2008	Plan- wert 2009	Plan- wert 2010	Plan- wert 2011	Plan- wert 2012	Bisher ber.	Ge- samt VE	VE 2009	VE 2010	VE 2011	VE 2012	Gesamt Invest.
	1	2	3	4	5	6	7	8	9	10	11	12
Investiti- onsbudget GS Nord- Einzah- lungen	0	0	0	0	0	0	0	0	0	0	0	0
Investiti- onsbudget GS Nord- Auszah- lungen	6.500	6.500	6.500	6.500	0	0	0	0	0	0	0	0
Investiti- onsbudget GS Nord- Zu- /Überschu ss	-6.500	-6.500	-6.500	-6.500	0	0	0	0	0	0	0	0

### Investitionsobjekte

	An- satz 2008	Plan wert 2009	Plan wert 2010	Plan wert 2011	Plan wert 2012	Bis- her ber.	Ge- samt VE	VE 2009	VE 2010	VE 2011	VE 2012	Gesamt Invest.
	1	2	3	4	5	6	7	8	9	10	11	12
211007.783100 Bemerkung: 211007.072000	6.500	6.500	6.500	6.500	0	0	0	0	0	0	0	0

### Folgekosten

	An- satz 2008	Plan wert 2009	Plan wert 2010	Plan wert 2011	Plan wert 2012	Bis- her ber.	Ge- samt VE	VE 2009	VE 2010	VE 2011	VE 2012	Gesamt Invest.
	1	2	3	4	5	6	7	8	9	10	11	12
211007.471170 Bemerkung:	700	0	0	0	0	0	0	0	0	0	0	0

### Bestandskonten

	An- satz 2008	Plan wert 2009	Plan wert 2010	Plan wert 2011	Plan wert 2012	Bis- her ber.	Ge- samt VE	VE 2009	VE 2010	VE 2011	VE 2012	Gesamt Invest.
	1	2	3	4	5	6	7	8	9	10	11	12
211007.072000 Bemerkung: Schulbudget	6.500	6.500	6.500	6.500	0	0	0	0	0	0	0	0

### 6 Investitionsbudget GS Süd

	Ansatz 2008	Plan- wert 2009	Plan- wert 2010	Plan- wert 2011	Plan- wert 2012	Bisher ber.	Ge- samt VE	VE 2009	VE 2010	VE 2011	VE 2012	Gesamt Invest.
--	----------------	-----------------------	-----------------------	-----------------------	-----------------------	----------------	-------------------	------------	------------	------------	------------	----------------

## Investitionsplan Stadt Rinteln 2008

	1	2	3	4	5	6	7	8	9	10	11	12
Investitionsbudget GS Süd- Einzah- lungen	0	0	0	0	0	0	0	0	0	0	0	0
Investitionsbudget GS Süd- Auszah- lungen	8.500	8.500	8.500	8.500	0	0	0	0	0	0	0	0
Investitionsbudget GS Süd- Zu- /Überschu- ss	-8.500	-8.500	-8.500	-8.500	0	0	0	0	0	0	0	0

### Investitionsobjekte

	An- satz 2008	Plan wert 2009	Plan wert 2010	Plan wert 2011	Plan wert 2012	Bis- her ber.	Ge- samt VE	VE 2009	VE 2010	VE 2011	VE 2012	Gesamt Invest.
	1	2	3	4	5	6	7	8	9	10	11	12
211021.783100 Bemerkung: 211021.072000	8.500	8.500	8.500	8.500	0	0	0	0	0	0	0	0

### Folgekosten

	An- satz 2008	Plan wert 2009	Plan wert 2010	Plan wert 2011	Plan wert 2012	Bis- her ber.	Ge- samt VE	VE 2009	VE 2010	VE 2011	VE 2012	Gesamt Invest.
	1	2	3	4	5	6	7	8	9	10	11	12
211021.471170 Bemerkung:	900	0	0	0	0	0	0	0	0	0	0	0

### Bestandskonten

	An- satz 2008	Plan wert 2009	Plan wert 2010	Plan wert 2011	Plan wert 2012	Bis- her ber.	Ge- samt VE	VE 2009	VE 2010	VE 2011	VE 2012	Gesamt Invest.
	1	2	3	4	5	6	7	8	9	10	11	12
211021.072000 Bemerkung:	8.500	8.500	8.500	8.500	0	0	0	0	0	0	0	0

### 7 Investitionsbudget GS Deckbergen

	Ansatz 2008	Plan- wert 2009	Plan- wert 2010	Plan- wert 2011	Plan- wert 2012	Bisher ber.	Ge- samt VE	VE 2009	VE 2010	VE 2011	VE 2012	Gesamt Invest.
	1	2	3	4	5	6	7	8	9	10	11	12
Investitionsbudget GS Deck- berge- nEinzah- lungen	0	0	0	0	0	0	0	0	0	0	0	0
Investitionsbudget GS Deck- berge-	3.800	3.800	3.800	3.800	0	0	0	0	0	0	0	0

## Investitionsplan Stadt Rinteln 2008

nAuszahlungen												
Investitionsbudget GS DeckbergenZu-/Überschuss	-3.800	-3.800	-3.800	-3.800	0	0	0	0	0	0	0	0

### Investitionsobjekte

	An-satz 2008	Plan wert 2009	Plan wert 2010	Plan wert 2011	Plan wert 2012	Bis- her ber.	Ge- samt VE	VE 2009	VE 2010	VE 2011	VE 2012	Gesamt Invest.
	1	2	3	4	5	6	7	8	9	10	11	12
211061.783100 Bemerkung: 211061.072000	3.800	3.800	3.800	3.800	0	0	0	0	0	0	0	0

### Folgekosten

	An-satz 2008	Plan wert 2009	Plan wert 2010	Plan wert 2011	Plan wert 2012	Bis- her ber.	Ge- samt VE	VE 2009	VE 2010	VE 2011	VE 2012	Gesamt Invest.
	1	2	3	4	5	6	7	8	9	10	11	12
211061.471170 Bemerkung:	400	0	0	0	0	0	0	0	0	0	0	0

### Bestandskonten

	An-satz 2008	Plan wert 2009	Plan wert 2010	Plan wert 2011	Plan wert 2012	Bis- her ber.	Ge- samt VE	VE 2009	VE 2010	VE 2011	VE 2012	Gesamt Invest.
	1	2	3	4	5	6	7	8	9	10	11	12
211061.072000 Bemerkung:	3.800	3.800	3.800	3.800	0	0	0	0	0	0	0	0

## 8 Investitionsbudget GS Exten

	Ansatz 2008	Plan- wert 2009	Plan- wert 2010	Plan- wert 2011	Plan- wert 2012	Bisher ber.	Ge- samt VE	VE 2009	VE 2010	VE 2011	VE 2012	Gesamt Invest.
	1	2	3	4	5	6	7	8	9	10	11	12
Investitionsbudget GS ExtenEinzahlungen	0	0	0	0	0	0	0	0	0	0	0	0
Investitionsbudget GS ExtenAuszahlungen	5.100	5.100	5.100	5.100	0	0	0	0	0	0	0	0
Investitionsbudget GS ExtenZu-/Überschuss	-5.100	-5.100	-5.100	-5.100	0	0	0	0	0	0	0	0

### Investitionsobjekte

## Investitionsplan Stadt Rinteln 2008

	An-satz 2008	Plan wert 2009	Plan wert 2010	Plan wert 2011	Plan wert 2012	Bis- her ber.	Ge- samt VE	VE 2009	VE 2010	VE 2011	VE 2012	Gesamt Invest.
	1	2	3	4	5	6	7	8	9	10	11	12
211083.783100 Bemerkung: 211083.072000	5.100	5.100	5.100	5.100	0	0	0	0	0	0	0	0

### Folgekosten

	An-satz 2008	Plan wert 2009	Plan wert 2010	Plan wert 2011	Plan wert 2012	Bis- her ber.	Ge- samt VE	VE 2009	VE 2010	VE 2011	VE 2012	Gesamt Invest.
	1	2	3	4	5	6	7	8	9	10	11	12
211083.471170 Bemerkung:	500	0	0	0	0	0	0	0	0	0	0	0

### Bestandskonten

	An-satz 2008	Plan wert 2009	Plan wert 2010	Plan wert 2011	Plan wert 2012	Bis- her ber.	Ge- samt VE	VE 2009	VE 2010	VE 2011	VE 2012	Gesamt Invest.
	1	2	3	4	5	6	7	8	9	10	11	12
211083.072000 Bemerkung:	5.100	5.100	5.100	5.100	0	0	0	0	0	0	0	0

## 9 Investitionsbudget GS Krankenhagen

	Ansatz 2008	Plan- wert 2009	Plan- wert 2010	Plan- wert 2011	Plan- wert 2012	Bisher ber.	Ge- samt VE	VE 2009	VE 2010	VE 2011	VE 2012	Gesamt Invest.
	1	2	3	4	5	6	7	8	9	10	11	12
Investiti- onsbudget GS Kran- kenha- genEin- zahlungen	0	0	0	0	0	0	0	0	0	0	0	0
Investiti- onsbudget GS Kran- kenha- genAus- zahlungen	2.600	2.600	2.600	2.600	0	0	0	0	0	0	0	2.600
Investiti- onsbudget GS Kran- kenha- genZu- /Überschu- ss	-2.600	-2.600	-2.600	-2.600	0	0	0	0	0	0	0	-2.600

### Investitionsobjekte

	An-satz 2008	Plan wert 2009	Plan wert 2010	Plan wert 2011	Plan wert 2012	Bis- her ber.	Ge- samt VE	VE 2009	VE 2010	VE 2011	VE 2012	Gesamt Invest.
	1	2	3	4	5	6	7	8	9	10	11	12
211132.783100 Bemerkung: 211132.072000	2.600	2.600	2.600	2.600	0	0	0	0	0	0	0	2.600



## Investitionsplan Stadt Rinteln 2008

### Folgekosten

	An- satz 2008	Plan wert 2009	Plan wert 2010	Plan wert 2011	Plan wert 2012	Bis- her ber.	Ge- samt VE	VE 2009	VE 2010	VE 2011	VE 2012	Gesamt Invest.
	1	2	3	4	5	6	7	8	9	10	11	12
211132.471170 Bemerkung:	300	0	0	0	0	0	0	0	0	0	0	0

### Bestandskonten

	An- satz 2008	Plan wert 2009	Plan wert 2010	Plan wert 2011	Plan wert 2012	Bis- her ber.	Ge- samt VE	VE 2009	VE 2010	VE 2011	VE 2012	Gesamt Invest.
	1	2	3	4	5	6	7	8	9	10	11	12
211132.072000 Bemerkung:	2.600	2.600	2.600	2.600	0	0	0	0	0	0	0	2.600

# Stadt Rinteln

## Übersicht Produktgruppen- und Produktverzeichnis zum Haushalt 2008

Stand: 29.8.2007

<u>Hinweis:</u>	
1-stellig	Teilhaushalt
2-stellig	Produktbereich
3-stellig	Produktgruppe
6-stellig	Produkt (Buchungsformat)
(es sind nicht alle Produkte bebucht)	

<b>1</b>	<b>Zentrale Verwaltung</b>
11	Innere Verwaltung
111	Verwaltungssteuerung und -Service
111000	Verwaltungssteuerung und -service
11110	Gemeindeorgane
111101	Politische Gremien
111102	Verwaltungsführung
11120	Innere Verwaltungsangelegenheiten
111201	Organisation und Steuerung
111202	Personalmanagement
111203	Personalrat
111204	Serviceleistungen
111205	EDV-Service
111206	Presse- und Öffentlichkeitsarbeit
1113	Finanzverwaltung
111300	Finanzverwaltung
111310	Grundstücks- und Gebäudemanagement
111320	Bebautes und unbebautes Grundvermögen
1114	Rechnungsprüfung
111400	Rechnungsprüfung
1116	Gleichstellungsbeauftragte
111600	Gleichstellungsbeauftragte
12	Sicherheit und Ordnung
121	Statistik und Wahlen
121000	Statistik und Wahlen
121001	Statistik
121002	Wahlen
121003	Bürgeranliegen, Petitionen
122	Ordnungsangelegenheit
122000	Ordnungsangelegenheiten
126	Brandschutz
126000	Brandschutz
127	Rettungsdienst
127000	Rettungsdienst
128	Katastrophenschutz
128000	Katastrophenschutz
<b>2</b>	<b>Schule- und Kultur</b>
21	Schulträgeraufgaben
211	Grundschulen
211000	Grundschulen
211007	Grundschule Nord

211021	Grundschule Süd
211061	Grundschule Deckbergen
211083	Grundschule Exten
211132	Grundschule Krankenhagen
211141	Grundschule Möllenbeck
211162	Grundschule Steinbergen
211181	Grundschule Todenmann
24	Schulträgeraufgaben
242	Fördermaßnahmen für Schüler
242000	Fördermaßnahmen für Schüler
243	Sonstige schulische Aufgaben
243000	Sonstige schulische Aufgaben
244	Kreisschulbaukasse
244000	Kreisschulbaukasse
25	Kultur und Wissenschaft
251	Wissenschaft und Forschung
251000	Wissenschaft und Forschung
252	Nichtwissenschaftliche Museen,
252000	Nichtwissenschaftliche Museen,
252017	Stadtarchiv
26	Kultur und Wissenschaft
262	Musikpflege
262000	Orchester (JBO und Feuerwehr)
263	Musikschulen
27	Kultur und Wissenschaft
271	Volkshochschulen
272	Büchereien
272014	Stadtbücherei
28	Kultur und Wissenschaft
281	Heimat- und sonstige Kulturpflege
281000	Heimatspflege, Kulturpflege
29	Kultur und Wissenschaft
291	Förderung von Kirchengemeinden und sonstigen Religionsgemeinschaften
291000	Förderung von Kirchengemeinden und sonstigen Religionsgemeinschaften
<b>3</b>	<b>Soziales und Jugend</b>
31	Soziale Hilfen
31159	Grundsicherung im Alter und bei Erwerbsminderung
311590	Grundsicherung im Alter und bei Erwerbsminderung
3119	Verwaltung der Sozialhilfe
311900	Verwaltung der Sozialhilfe
312	Grundsicherung für Arbeitssuchende
312000	Grundsicherung für Arbeitssuchende SGB II
313	Leistungen nach dem Asylbewerberleistungsgesetz
313000	Leistungen nach dem Asylbewerberleistungsgesetz
315	Soziale Einrichtungen
3151	Soziale Einrichtungen für Ältere
3152	Soziale Einrichtungen für ältere Menschen
315200	Seniorenheim
3154	Soziale Einrichtungen für Wohnungslose
315400	Soziale Einrichtungen für Wohnungslose
3155	Soziale Einrichtungen für Aussiedler
315500	Soziale Einrichtungen für Aussiedler
315501	Deckbg., Agnes-Nordm.-Weg 8
315502	Rinteln, Waldkaterallee 4
315503	Rinteln, Bahnhofsweg 5
3156	Andere soziale Einrichtungen

315600	Andere soziale Einrichtungen
346	Wohngeld
346000	Wohngeld
36	Kinder-, Jugend- und Familienhilfe
361	Förderung von Kindern in
3611	in Tageseinrichtungen
361100	Förderung von Kindern in Tageseinrichtungen
3612	in Tagespflege
362	Jugendarbeit
3621	Ausserschulische Jugendbildung
362100	Außerschulische Jugendbildung
3622	Kinder- und Jugenderholung
362200	Kinder- und Jugenderholung
3625	Sonstige Jugendarbeit
362500	sonstige Jugendarbeit
365	Tageseinrichtungen für Kinder
365007	Kinderhort Breite Straße
365008	Kindergarten Breite Straße
365015	Kinderkrippe Klosterstr.
365027	Waldkindergarten, Bartelsweg
365070	Kindergarten Engern
365082	Kindergarten Exten
365110	Spielkreis Goldbeck
365120	Spielkreis Hohenrode
365121	Kindergarten Hohenrode
365131	Kindergarten Krankenhagen
365133	Spielkreis Krankenhagen
365141	Kindergarten Möllenbeck
365191	Spielkreis Uchtdorf
365300	Tageseinrichtungen für Kinder
366	Einrichtungen der Jugendarbeit
366018	Freizeitzentrum "Kulisse"
366300	Spiel- und Bolzplätze
<b>4</b>	<b>Gesundheit und Sport</b>
42	Sportförderung
421	Förderung des Sports
421000	Förderung des Sports
424	Sportstätten und Bäder
424000	Sportstätten
424001	Sportheim Rinteln
424037	Bäderbetriebe Rinteln GmbH
424041	Turnsaal Ahe
424050	Sportheim Steinbergen
424061	Sportplatz Deckbergen
424073	Sportheim Engern
424081	Sportheim Exten
424112	Sportheim Goldbeck
424133	Sportheim Krankenhagen
424142	Sportheim Möllenbeck
424152	Sportheim Schaumburg
424184	Sportplatz Todenmann
<b>5</b>	<b>Gestaltung und Umwelt</b>
51	Räumliche Planung und Entwicklung
511	Räumliche Planungs- und
511000	Räumliche Planungs- und
52	Bauen und Wohnen



521	Bau- und Grundstücksordnung
521000	Bau- und Grundstücksordnung
522	Wohnbauförderung
522000	Wohnbauförderung
522003	GVS, Bahnhofsweg
523	Denkmalschutz- und pflege
523000	Denkmalschutz- und pflege
53	Ver- und Entsorgung
535	Kombinierte Versorgung
535000	Kombinierte Versorgung
537	Abfallwirtschaft
537000	Abfallwirtschaft
538	Abwasserbeseitigung
538000	Abwasserbeseitigung
538017	öff. Toiletten
54	Verkehrsflächen und- anlagen, ÖPNV
541	Gemeindestraßen
541000	Gemeindestraßen
542	Kreisstraßen
542000	Kreisstraßen
543	Landesstraßen
543000	Landesstraßen
544	Bundesstraßen
544000	Bundesstraßen
545	Straßenreinigung
545000	Straßenreinigung
546	Parkeinrichtungen
546000	Parkeinrichtungen, Parkplätze
547	ÖPNV
547000	ÖPNV
548	Sonstiger Personen- und Güterverkehr
548000	Sonstiger Personen- und Güterverkehr
55	Natur- und Landschaftspflege
551	Öffentliches Grün/ Landschaftsbau
551000	Öffentliches Grün/ Landschaftsbau
551034	Generationenpark
552	Öffentliche Gewässer/ Wasserbauliche Anlagen
552000	Öffentliche Gewässer/ Wasserbauliche Anlagen
553	Friedhofs- und Bestattungswesen
553000	Friedhofs- und Bestattungswesen
554	Naturschutz und Landschaftspflege
554000	Naturschutz und Landschaftspflege
555	Land- und Forstwirtschaft
555000	Land- und Forstwirtschaft
56	Umweltschutz
561	Umweltschutzmaßnahmen
561000	Umweltschutzmaßnahmen
57	Wirtschaft und Tourismus
571	Wirtschaftsförderung
571000	Wirtschaftsförderung
573	Allgemeine Einrichtungen und Unternehmen
573000	Allgemeine Einrichtungen und Unternehmen
573010	Betriebshof
573016	Ratskeller, Marktplatz 6
573017	Bürgerhaus, Marktplatz 7
573019	Brückentorrestaurant

573024	Brückentorsaal
573040	DGH Alte Schule Ahe
573074	DGH Engern
573081	DGH Exten
573110	DGH Goldbeck
573120	DGH Hohenrode
573150	DGH Schaumburg
573161	DGH Steinbergen
573171	DGH Strücken
573181	MZH Todenmann
573210	DGH Uchtdorf
5733	Märkte und Messen
573300	Weihnachtsmarkt
573301	Altstadtfest
573302	Wochenmarkt
573303	Rintelner Messe
573304	Sonstige Märkte und Veranstaltungen
575	Tourismus
575000	Tourismus
6	Zentrale Finanzleistungen
61	Allgemeine Finanzwirtschaft
611	Steuern, allgemeine Zuweisungen,
611000	Steuern, allgemeine Zuweisungen,
612	Sonstige allgemeine Finanzwirtschaft
612000	Sonstige allgemeine Finanzwirtschaft
613	Abwicklung der Vorjahre
613000	Abwicklung der Vorjahre

# Stadt Rinteln

## Produktbeschreibung und Ziele zum Haushalt 2008

Stand: 31.10.2007

### § 4 Abs. 7 GemHKVO:

In jedem Teilhaushalt werden die wesentlichen *Produkte* mit den dazugehörigen *Leistungen* und die zu erreichenden *Ziele* mit den dazu geplanten *Maßnahmen* beschrieben sowie *Kennzahlen* zur Zielerreichung bestimmt.

Produkt	Bezeichnung des Produkts	Leistungen, Produktbeschreibung	Ziele (global)	Maßnahmen zur Erreichung der Ziele	Kennzahlen
111101	Politische Gremien	Geschäftstätigkeit des Rates, VA, Ortsräte, Fachausschüsse, Jugendparlament, Zuschuss für kommunalpolitische Arbeit der Ratsfraktionen Repräsentation, Empfänge,	Förderung der örtlichen Demokratie gem. NGO und Gebietsänderungsvertrag, Aufgaben nach NGO wahrnehmen	Beratungen und Entscheidung der Gremien	
111102	Verwaltungsführung	Vertretung der Stadt Rinteln nach außen, Umsetzung der Beschlüsse der politischen Gremien, Führung der Verwaltung, Festlegung der strategischen Ziele der Stadt Rinteln	Bürgerorientierung und Bürgerfreundlichkeit, Wirtschaftlichkeit und kostenbewusstes Handeln, hohe Arbeitsqualität durch motivierte und engagierte Mitarbeiter/innen	Leitbild, Dezernentenrunden, Amtsleiterrunden, Mitarbeiterinformation, Pressegespräche,	
111201	Organisation und Steuerung	Geschäftsführung, Dienstleistungen für die Organisationseinheiten der Verwaltung, Betriebsärztlicher Dienst, Beiträge an Dachverbände  Bereitstellung des inneren Dienstes, Poststelle, Einkauf, Hausdruckerei, Telefonanlage  Information der Öffentlichkeit über Verwaltungsmaßnahmen	Bereitstellung des inneren Dienstes, Regelung des Betriebsablaufs, Einheitliches und wirtschaftliches Verwaltungshandeln, Steuerung der Verwaltung, Umsetzung der Entscheidung der Gremien, Verwaltungsreform, Schulung und Fortbildung organisieren, Funktionsfähigkeit des Verwaltungsablaufs,  Zeitnahe Information der Öffentlichkeit	Dezernentenrunden, Amtsleiterrunden, Zielvereinbarungen, Information und Regelungen durch Dienstanweisungen, Verfügungen, u.a.  Wartung und Service der Informationstechnik  Bekanntmachungen in den Medien	
111202	Personalmanagement	Personalverwaltung	Bereitstellung von Personal für die zu erfüllenden Aufgaben, Arbeitsbeschaffungsmaßnahmen zur Verringerung der Arbeitslosigkeit, Betreuung Personal und ehem. Personal,	Ausführung des Stellenplanes, Personal zielgerichtet einsetzen	

111203	Personalrat	Personalvertretung, Aufgaben nach Personalvertretungsgesetz	Vertretung der Interessen der Mitarbeiterinnen und Mitarbeiter gegenüber der Verwaltungsführung	Sitzungen der Personalvertretung, Vereinbarungen mit Verwaltungsführung, Personalversammlungen	
111205	EDV-Service	Dienstleistung für die EDV-Arbeitsplätze	Leistungsfähige EDV, Erhaltung und Erweiterung des EDV-Einsatzes, Wartung und Service der Anlage und der Programme, Datensicherheit	Programmpflege, Schulung,	
111300	Finanzverwaltung	Haushaltssteuerung, Vermögens- und Schuldenverwaltung, Rechnungswesen und Kontenführung, Zahlungsabwicklung, Vollstreckung, Festsetzung von Abgaben, Zinsen, Säumniszuschlägen, Amtshilfeersuchen, Haftpflichtschadenausgleich	Haushaltsausgleich, Erhebung von Abgaben, Abwicklung der Vollstreckung, Schadensabwicklungen für Haftpflichtschäden	Haushaltskontrolle, Sicherstellung der Liquidität und der ordnungsgemäßen Abwicklung des Haushaltes	
111310	Grundstücks- und Gebäudemanagement	Gebäudeverwaltung durch GVS	Service bei kommunalen Gebäuden, Bauunterhaltung und Bewirtschaftung, Miet- und Pachtverträge, Wirtschaftliche Nutzung	Service- und Wartungsverträge, Aufträge an Handwerk zur Unterhaltung und Bewirtschaftung	
111320	Bebautes und unbebautes Grundvermögen	Sonstiges Grundvermögen, das nicht durch die GVS verwaltet wird	Unterhaltung und Verwaltung, wirtschaftliche Nutzung	Pachtverträge, Nutzungsverträge	
111400	Rechnungsprüfung	Aufgaben des Rechnungsprüfungsamtes nach NGO	Kontrolle der Haushaltswirtschaft und Buchführung	Jahresabschlussprüfungen, laufende Kontrollen, auch von Auftragsvergaben	
111600	Gleichstellungsbeauftragte	Aufgaben nach NGO	Aufdeckung und Abbau von Gleichstellungsdefiziten, Förderung der Gleichstellung von Männern und Frauen	Infoveranstaltungen, Beratungen	
121001	Statistik	Sonstige Statistikaufgaben, die nicht zu einem Fachgebiet gehören	Koordination statistischer Erhebungen	Personal koordinieren, schulen	
121002	Wahlen	Vorbereitung und Durchführung von Wahlen	ordnungsgemäße Durchführung von Wahlen, sichere Ergebnisse	Wahlhelfer einsetzen und schulen, Wahlablauf organisieren,	
121003	Bürgeranliegen, Petitionen	Bürgeranliegen, Befragungen nach NGO	Bürgeranliegen, Bürgerbefragungen organisieren	Personal koordinieren, einsetzen, schulen	
122000	Ordnungsangelegenheiten	Aufgaben zur Sicherstellung der öffentlichen Sicherheit und Ordnung, Bürgerbüro, Standesamt, Schied-	Aufrechterhaltung der öffentlichen Sicherheit und Ordnung, elektr. Pass, Ausstellen von Personalausweisen, Führungszeugnisse, Gewerbezentralregistrauskünfte, Be-	Verkehrskontrollen, Anschaffung Seiten-Radar-Messgerät, Verkehrsschauen, Konzentration von Aufgaben im Bür-	



		samtsangelegenheiten	urkundung des Personenstands, Überwachung des ruhenden und fließenden Verkehrs, Reduzierung Geschwindigkeit, weniger Unfälle	gerbüro	
126000	Brand-schutz	Brandschutzaufgaben der Freiwilligen Feuerwehr	Sicherstellung des Brandschutzes, vorbeugender Brandschutz, Sicherstellung der Löschwasserversorgung, Unterhaltung der Freiwilligen Feuerwehren und der Jugendwehren, Sanierung und Neuanlage von Löschwasserentnahmestellen	Aus- und Fortbildung, Feuerwehrübungen,	
128000	Katastrophen-schutz	Schutz vor Katastrophen	Schutz der Bevölkerung vor Katastrophen u. ä. Ereignissen	Im Einzelfall erforderliche Maßnahmen	
211000	Grund-schulen	Allgemeine Schulangelegenheiten des Schulträgers, Schülerunfallversicherung, Stadtelternterrat	Erfüllung von Schulträgeraufgaben, Angebot von Mahlzeiten und Betreuung,	Bereitstellung von Grundschulen und Ausstattung	
211007	Grund-schule Nord	Schulangelegenheiten des Schulträgers	Erfüllung von Schulträgeraufgaben, Angebot von Mahlzeiten und Betreuung	Bereitstellung von Grundschulen und Ausstattung	
211021	Grund-schule Süd	Schulangelegenheiten des Schulträgers	Erfüllung von Schulträgeraufgaben, Angebot von Mahlzeiten und Betreuung	Bereitstellung von Grundschulen und Ausstattung	
211061	Grund-schule Deckbergen	Schulangelegenheiten des Schulträgers	Erfüllung von Schulträgeraufgaben, Betreuung	Bereitstellung von Grundschulen und Ausstattung	
211083	Grund-schule Exten	Schulangelegenheiten des Schulträgers	Erfüllung von Schulträgeraufgaben, Betreuung	Bereitstellung von Grundschulen und Ausstattung	
211132	Grund-schule Krankenhagen	Schulangelegenheiten des Schulträgers	Erfüllung von Schulträgeraufgaben, Betreuung	Bereitstellung von Grundschulen und Ausstattung	
211141	Grund-schule Möllenbeck	Schulangelegenheiten des Schulträgers	Erfüllung von Schulträgeraufgaben, Betreuung	Bereitstellung von Grundschulen und Ausstattung	
211162	Grund-schule Steinbergen	Schulangelegenheiten des Schulträgers	Erfüllung von Schulträgeraufgaben, Betreuung	Bereitstellung von Grundschulen und Ausstattung	
211181	Grund-schule Todenmann	Schulangelegenheiten des Schulträgers	Erfüllung von Schulträgeraufgaben, Betreuung	Bereitstellung von Grundschulen und Ausstattung	
242000	Fördermaßnah-	Förderungen	Förderung von Schülern		

	men für Schüler				
244000	Kreis-schulbau-kasse	Zahlungen an die Kreisschulbaukasse	Förderung von Schulbauten	Einzahlung in die Kreisschulbaukasse	
251000	Wissen-schaft und Forschung	Förderung von Wissenschaft und Forschung	Förderung von Wissenschaft und Forschung, Tüxen-Gesellschaft, Würdigung für besondere Leistungen im Bereich der Pflanzensoziologie	Verleihung des Tüxen-Preises mit Fachtagung	
252017	Stadtarchiv	Historische Dokumente der Stadt Rinteln, Archivauskünfte, Stadtarchiv und Gemeindechronik,	Pflege des Bestandes, Geschichtsforschung	Verwaltung durch ehrenamtlichen Archivar	
262000	Orchester (JBO und Feuerwehr)	Musikförderung von Kindern und Jugendlichen	Jugendblasorchester unterhalten und Feuerwehrkapellen unterstützen, Bereitstellung von Unterrichtsmitteln und Orchesterkleidung, Zuschüsse für Musikerziehung und sonstige Musikgruppen / Einrichtungen	Musikunterricht, Orchesterproben, Konzerte	
272014	Stadtbücherei	Bereitstellen von Literatur und weiteren Medien, Internetzugang	kostengünstiger Zugang zur Literatur und anderen Medien für eine große Bevölkerungsmasse, Förderung des Lesens,	Anschaffung von aktuellen Büchern und anderen Medien, Leseveranstaltungen, Internetzugang für die Allgemeinheit, Ausleihe von Medien	
281000	Heimatspflege, Kulturpflege	kulturelle Infrastruktur, Kulturangebote, Paten- und Partnerschaften	Erhaltung und Entwicklung eines anspruchsvollen Gesamtangebots, Pflege von Partnerschaften	Förderung von Heimatpflege und Kultur, Ankauf von Kulturgegenständen, Durchführung von kulturellen Veranstaltungen, Zuschüsse für kulturelle Veranstaltungen und Einrichtungen,	
291000	Förderung von Kirchengemeinden und sonstigen Religionsgemeinschaften		Unterhaltung Kirchturm im Rahmen des Vertrages	Bauunterhaltung	
311900	Verwaltung der Sozialhilfe und Verwaltungsaufgaben ohne Leistungsbezug	Andere soziale Leistungen	Unterstützung Bedürftiger, Verringerung der Arbeitslosigkeit	Einsatz der Legate, Zuschüsse an Einrichtungen für soziale Leistungen	

315400	Soziale Einrichtungen für Wohnungslose	Soziale Einrichtungen, Obdachlosenunterkünfte	Unterbringungsmöglichkeiten für Obdachlose	Bereitstellung von Obdachlosenunterkünften	
315500	Soziale Einrichtungen für Aussiedler und Ausländer	Soziale Einrichtungen	Aufrechterhaltung von sozialen Einrichtungen	Unterhaltung und Bewirtschaftung der Gebäude	
315502	Rinteln, Waldkaterallee 4	Wohnheim für Asylbewerber und Flüchtlinge	Unterbringung von Asylbewerbern und Flüchtlingen		
315503	Rinteln, Bahnhofsweg 5	Wohnheim für Asylbewerber und Flüchtlinge	Unterbringung von Asylbewerbern und Flüchtlingen		
346000	Wohngeld	Wohngeldleistungen nach dem Wohngeldgesetz	Wohngeldleistungen	Bearbeitung von Anträgen, Auszahlung von Leistungen	
351700	sonst. soz. Angelegenheiten	Ortsratsbudget Senioren  Seniorenbetreuung, Behindertenbetreuung Förderung von caritativen Einrichtungen	Förderung von Seniorenarbeit,  Seniorenbetreuung, Behindertenbeirat  Förderung caritativer Einrichtungen	Budget zur Verteilung in den Ortsräten   Förderung caritativer Einrichtungen	
361100	Förderung von Kindern in Tageseinrichtungen	Zuschüsse zu Kindergartenkosten und Kindergartenmahlzeiten, Übernahme von Kindergartengebühren	Förderung von Kindern in Kindertageseinrichtungen	Zuschüsse gewähren und Kosten übernehmen für Kinder, deren Eltern die Beiträge nicht aufbringen können	
362100	Außer-schulische Jugendbildung	Beschreibung unter 362200			
362200	Kinder- und Jugendberufshilfe	Zuschüsse für Jugendfreizeiten und Wanderausfahrten	Förderung der Freizeitgestaltung von Kindern und Jugendlichen	Gewährung von Zuschüssen	
363120	Erzieherischer Kinder- und Jugendschutz	Kinder- und Jugendschutz, Präventionsrat  Familienzentrum (Beschlussvorschlag des Ausschusses für Soziales, Jugend, Frauen, Ausländer v. 30.10.2007)	Schutz von Kindern und Jugendlichen  Vereinbarkeit von Familie und Beruf, Familienangebote, Unterstützungssysteme	Präventionsmittel  Beratung, Ferienbetreuung, Informationen, Begegnungsmöglichkeiten schaffen, Vermittlung von Hilfsdiensten, Geschwister-service, Essensservice, Kurse	
365007	Kinderhort Breite Straße	Betreuung von Kindern und Jugendlichen im Hort	Betreuung von Kindern und Jugendlichen nach Schulschluss	Hortplätze zur Verfügung stellen	

75

365008	Kindergarten Breite Straße	Betreuung der Kinder in einer Kindertagesstätte	Erfüllung des Rechtsanspruchs, Förderung von Bildung und Erziehung, Gebührenfreiheit für das letzte Kindergartenjahr vor Beginn der Schulpflicht, Gebührenfreistellung (außer Kosten der Verpflegung) für das vorletzte Kindergartenjahr	Bereitstellung von Plätzen	
365015	Kindergarten Klosterstr.	Betreuung der Kinder in einer Kindertagesstätte	Erfüllung des Rechtsanspruchs, Förderung von Bildung und Erziehung, Gebührenfreiheit für das letzte Kindergartenjahr vor Beginn der Schulpflicht, Gebührenfreistellung (außer Kosten der Verpflegung) für das vorletzte Kindergartenjahr	Bereitstellung von Plätzen	
365027	Waldkindergarten, Bartelsweg	Betreuung der Kinder in einer Kindertagesstätte	Erfüllung des Rechtsanspruchs, Förderung von Bildung und Erziehung, Gebührenfreiheit für das letzte Kindergartenjahr vor Beginn der Schulpflicht, Gebührenfreistellung (außer Kosten der Verpflegung) für das vorletzte Kindergartenjahr	Bereitstellung von Plätzen	
365070	Kindergarten Engern	Betreuung der Kinder in einer Kindertagesstätte	Erfüllung des Rechtsanspruchs, Förderung von Bildung und Erziehung, Gebührenfreiheit für das letzte Kindergartenjahr vor Beginn der Schulpflicht, Gebührenfreistellung (außer Kosten der Verpflegung) für das vorletzte Kindergartenjahr	Bereitstellung von Plätzen	
365082	Kindergarten Exten	Betreuung der Kinder in einer Kindertagesstätte	Erfüllung des Rechtsanspruchs, Förderung von Bildung und Erziehung, Gebührenfreiheit für das letzte Kindergartenjahr vor Beginn der Schulpflicht, Gebührenfreistellung (außer Kosten der Verpflegung) für das vorletzte Kindergartenjahr	Bereitstellung von Plätzen	
365110	Spielkreis Goldbeck	Betreuung der Kinder in einer Kindertagesstätte	Erfüllung des Rechtsanspruchs, Förderung von Bildung und Erziehung, Gebührenfreiheit für das letzte Kindergartenjahr vor Beginn der Schulpflicht, Gebührenfreistellung (außer Kosten der Verpflegung) für das vorletzte Kindergartenjahr	Bereitstellung von Plätzen	



365120	Spielkreis Hohenro- de	Betreuung der Kin- der in einer Kinder- tagesstätte	Erfüllung des Rechtsan- spruchs, Förderung von Bil- dung und Erziehung, Gebührenfreiheit für das letzte Kindergartenjahr vor Beginn der Schulpflicht, Gebührenfreistellung (außer Kosten der Verpflegung) für das vorletzte Kindergartenjahr	Bereitstellung von Plätzen	
365121	Kindergar- ten Ho- henrode	Betreuung der Kin- der in einer Kinder- tagesstätte	Erfüllung des Rechtsan- spruchs, Förderung von Bil- dung und Erziehung, Gebührenfreiheit für das letzte Kindergartenjahr vor Beginn der Schulpflicht, Gebührenfreistellung (außer Kosten der Verpflegung) für das vorletzte Kindergartenjahr	Bereitstellung von Plätzen	
365131	Kindergar- ten Kran- kenhagen	Betreuung der Kin- der in einer Kinder- tagesstätte	Erfüllung des Rechtsan- spruchs, Förderung von Bil- dung und Erziehung, Gebührenfreiheit für das letzte Kindergartenjahr vor Beginn der Schulpflicht, Gebührenfreistellung (außer Kosten der Verpflegung) für das vorletzte Kindergartenjahr	Bereitstellung von Plätzen	
365133	Spielkreis Kranken- hagen	Betreuung der Kin- der in einer Kinder- tagesstätte	Erfüllung des Rechtsan- spruchs, Förderung von Bil- dung und Erziehung, Gebührenfreiheit für das letzte Kindergartenjahr vor Beginn der Schulpflicht, Gebührenfreistellung (außer Kosten der Verpflegung) für das vorletzte Kindergartenjahr	Bereitstellung von Plätzen	
365141	Kindergar- ten Möl- lenbeck	Betreuung der Kin- der in einer Kinder- tagesstätte	Erfüllung des Rechtsan- spruchs, Förderung von Bil- dung und Erziehung, Gebührenfreiheit für das letzte Kindergartenjahr vor Beginn der Schulpflicht, Gebührenfreistellung (außer Kosten der Verpflegung) für das vorletzte Kindergartenjahr	Bereitstellung von Plätzen	
365191	Spielkreis Uchtdorf (k.w.)	Betreuung der Kin- der in einer Kinder- tagesstätte	Erfüllung des Rechtsan- spruchs, Förderung von Bil- dung und Erziehung, Gebührenfreiheit für das letzte Kindergartenjahr vor Beginn der Schulpflicht, Gebührenfreistellung (außer Kosten der Verpflegung) für das vorletzte Kindergartenjahr	Bereitstellung von Plätzen	

80

			Beschlussempfehlung des Ausschusses für Soziales, Jugend, Frauen und Ausländer am 30.10.2007: Schließung des Spielkreises Uchtdorf zum 31.12.2007		
365300	Tageseinrichtungen für Kinder	Betreuung der Kinder in einer Kindertagesstätte, fremder Träger	Erfüllung des Rechtsanspruchs, Förderung von Bildung und Erziehung, Gebührenfreiheit für das letzte Kindergartenjahr vor Beginn der Schulpflicht, Gebührenfreistellung (außer Kosten der Verpflegung) für das vorletzte Kindergartenjahr	Förderung der Bereitstellung von Plätzen bei fremden Trägern	
366018	Freizeit-zentrum "Kulisse"	ausserschulische Freizeitgestaltung für Kinder und Jugendliche	Betreuung und Freizeitangebote, Förderung der Jugendpflege	Bereitstellung der „Kulisse“ und Angebote der Jugendpflege, Ferienspaßaktion	
366300	Spiel- und Bolzplätze	Unterhaltung von Spiel- und Bolzplätzen	Förderung von Spiel- und Bolzplätzen	Bereitstellung von Spiel- und Bolzplätzen	
421000	Förderung des Sports	Förderung des Sports,	Freizeitbeschäftigung auf dem Gebiet des Sports fördern, Zuschuss an Sportvereine u.a.	Zuschüsse zur Verfügung stellen, Sportlerehrungen,	
424000	Sportstätten	Bereitstellung und Unterhaltung von Sportplätzen	Sportplätze zur Verfügung stellen und unterhalten, Eigenverantwortung der Sportvereine stärken, Sport und Freizeitbeschäftigung fördern	Sportplätze zur Verfügung stellen und unterhalten, Sportplatzbudgets gem. Vertrag für Rasenmähen an die Vereine zur Verfügung stellen, Zuschüsse an Sportvereine	
424001	Sportheim Rinteln	Bereitstellung von Sportheimen	Sportförderung, Freizeitbeschäftigung	Bereitstellung und Unterhaltung der Einrichtung	
424037	Bäderbetriebe Rinteln GmbH	Bereitstellung eines Frei- und Hallenbades	Sportförderung, Freizeitbeschäftigung	Betrieb des Weser-angerbades in Rinteln und des Hallenbades in Steinbergen durch die Bäderbetriebe Rinteln GmbH	
424041	Turnsaal Ahe (k.w.)	Bereitstellung von Sportheimen bzw. Sportplätzen	Sportförderung, Freizeitbeschäftigung	Bereitstellung und Unterhaltung der Einrichtung	Vertrag gekündigt
424050	Sportheim Steinbergen	Bereitstellung von Sportheimen bzw. Sportplätzen	Sportförderung, Freizeitbeschäftigung	Bereitstellung und Unterhaltung der Einrichtung	
424061	Sportplatz Deckbergen	Bereitstellung von Sportheimen bzw. Sportplätzen	Sportförderung, Freizeitbeschäftigung	Bereitstellung und Unterhaltung der Einrichtung	

424073	Sportheim Engern	Bereitstellung von Sportheimen bzw. Sportplätzen	Sportförderung, Freizeitbeschäftigung	Bereitstellung und Unterhaltung der Einrichtung	
424081	Sportheim Exten	Bereitstellung von Sportheimen bzw. Sportplätzen	Sportförderung, Freizeitbeschäftigung	Bereitstellung und Unterhaltung der Einrichtung	
424112	Sportheim Goldbeck	Bereitstellung von Sportheimen bzw. Sportplätzen	Sportförderung, Freizeitbeschäftigung	Unterstützung des Vereins zur Unterhaltung des Sportheims	
424133	Sportheim Krankenhagen	Bereitstellung von Sportheimen bzw. Sportplätzen	Sportförderung, Freizeitbeschäftigung	Bereitstellung und Unterhaltung der Einrichtung	
424142	Sportheim Möllenbeck	Bereitstellung von Sportheimen bzw. Sportplätzen	Sportförderung, Freizeitbeschäftigung	Bereitstellung und Unterhaltung der Einrichtung	
424152	Sportheim Schaumburg	Bereitstellung von Sportheimen bzw. Sportplätzen	Sportförderung, Freizeitbeschäftigung	Bereitstellung und Unterhaltung der Einrichtung	
424184	Sportplatz Todenmann	Bereitstellung von Sportheimen bzw. Sportplätzen	Sportförderung, Freizeitbeschäftigung	Bereitstellung und Unterhaltung der Einrichtung	
511000	Räumliche Planungs- und Entwicklungsmaßnahmen	Ortsplanung, Dorferneuerung, Regional- und Landesplanung, Flurbereinigung, Sanierung (k.w.)	Sicherung der geordneten städtebaulichen Entwicklung, Ausweisung von Bauflächen	Aufstellen von Bebauungsplänen, Flächennutzungsplänen, Mitwirken bei Raumordnungsplänen u.a. übergeordneten Planungen	
521000	Bau- und Grundstücksordnung	Baurechtliche Aufgaben,	Baugenehmigungen, Leader-Maßnahmen, Untere Denkmalschutzbehörde	Baugenehmigung, Beratung von Bauherren	
522003	GVS, Bahnhofsweg	Bereitstellung von Wohnraum	Bereitstellung von Wohnraum		
523000	Denkmalschutz- und -pflege	Unterhaltung denkmalgeschützter Einrichtungen	Erhaltung denkmalgeschützter Einrichtungen	Bauunterhaltung	
535000	Kombinierte Versorgung	Stadtwerke Rinteln	Gewährleistung einer Versorgung mit Wasser, Strom, Gas	Unterhaltung und Erweiterung des Netzes, Hausanschlüsse	
538000	Abwasserbeseitigung	Abwasserbetrieb	Gewährleistung der Entsorgung des Abwassers	Unterhaltung und Erweiterung des Netzes, Hausanschlüsse	
538017	öff. Toiletten	Bereitstellung von öffentlichen Toiletten	Bereitstellung von öffentlichen Toiletten am Rathaus, Bürgerhaus, Bahnhof	Bauunterhaltung und Pflege	
541000	Gemeindestraßen	Bau und Unterhaltung von kommunalen Straßen, Wege und Plätze mit Nebenanlagen	Schaffung und Erhaltung einer Verkehrsinfrastruktur und Verkehrssicherungspflicht, mit Ausleuchtung der öffentlichen Verkehrsflächen,	Bau und laufende Unterhaltung, Sanierung des Altbestandes in Abschnitten bzw. im Rahmen der Dorferneuerung mit Fördermitteln	
543000	Landes-	Unterhaltung Lan-	Unterhaltung im Rahmen des	Unterhaltung im	

	straßen	desstraßen, Signal- anlagen und Ver- kehrsschilder gem. Vereinbarung	Vertrages	Rahmen des Ver- trages	
545000	Straßen- reinigung	Reinigung und Win- terdienst auf öffent- lichen Straßen, We- gen und Plätzen	Gewährleistung von Sauber- keit auf öffentlichen Verkehrs- flächen und Winterdienst im Rahmen der Satzungen	14-tägige Reini- gung außerhalb der Kernstadt, wöchent- liche Reinigung in der Kernstadt gem. Satzung, Winter- dienst nach Anfall	100 % Kosten- deckung unter Einrech- nung des Öffent- lichkei- santeils
546000	Parkein- richtungen, Park- plätze	Herstellung und Instandhaltung von Parkeinrichtungen, Stadtleit- und Infor- mationssystem	Schaffung und Erhaltung einer sicheren und leistungsfähigen Verkehrsinfrastruktur,	Unterhaltung der Einrichtungen	
548000	Sonstiger Personen- und Gü- terverkehr		Unterstützung und Aufrechter- haltung der ÖPNV-Angebote, Verfolgung von Gesellschafts- interessen bei VBE	Unterstützung Bus- verkehr, Anrufsam- meltaxi	
551000	Öffentli- ches Grün/ Land- schafts- bau	Unterhaltung öffent- licher Grünanlagen	Öffentliche Grünanlagen zur Verfügung stellen, Verkehrssi- cherheit gewährleisten	Grünschnitt und sonst. Unterhaltung, Verkehrssicherheit	
551034	Generati- onenpark	Unterhaltung Gene- rationenpark	Förderung des Generationen- bewusstseins	Baumpflanzungen	
552000	Öffentliche Gewässer/ Wasser- bauliche Anlagen	Unterhaltung und Pflege	Sicherungspflichten, gesetz. Unterhaltungspflichten	Grünschnitt und sonst. Unterhaltung	
553000	Friedhofs- und Be- stattungs- wesen	Unterhaltung und Betrieb von Friedhö- fen	Erfüllung gesetz. Aufgaben des Friedhofs- und Bestat- tungswesens,	Pflege und Unter- haltung städtischer Friedhöfe, Kapellen	80 % Kosten- deckun
554000	Natur- schutz und Land- schafts- pflege	Umweltschutz	Förderung des Umweltschut- zes	Informationen und PR-Maßnahmen	
555000	Land- und Forstwirt- schaft	Unterhaltung von Feldwegen, Verwal- tung der Forst,	Bereitstellung von Landwirt- schaftswegen,	Pflege, Unterhaltung und Verwaltung,	
561000	Umwelt- schutz- maßnah- men	Schutz und Rege- nerierung von Stra- ßenbegleitgrüne, Zuschüsse für Um- weltschutz	Förderung des Umweltschut- zes	Pflege, Unterhal- tung und Zuschüsse	
571000	Wirt- schafts- förderung	Sicherung des Un- ternehmensbestan- des und Förderung von Neuansiedlun- gen	Sicherung des Unterneh- mensbestandes, Neuansied- lung von Unternehmen, Siche- rung von Arbeitsplätzen, Kauf- kraft und Steueraufkommen, Gestaltung harter und weicher Standortfaktoren, Beteiligung	Bereitstellung von günstigem Bauland für Betriebsansied- lungen im Industrie- gebiet Rinteln Süd und in Deckbergen, Beratung und Un-	



			an Wirtschaftsschauen	terstützung bei An- siedlungen, Beteili- gung an ....	
573000	Allgemei- ne Einrich- tungen und Un- ternehmen	Allgemeine Einrich- tungen der Wirt- schaftsförderung, Anschlagsäulen	Förderung der Wirtschaft	Beratung und Un- terstützung	
573010	Baube- triebshof	Service für die Äm- ter/Produkte, Unter- stützung bei Projek- ten	Unterhaltung städtischer Anla- gen, Straßen, Grünflächen, Verkehrssicherheit, Straßen- reinigung	Bereitstellung von Personal und Tech- nik für Unterhaltung von Straßen und Grünanlagen	
573016	Ratskeller, Marktplatz 6	Restauration	Attraktive Restauration	Pachtvertrag	
573017	Bürger- haus, Marktplatz 7	Raum für Veranstal- tungen	Nutzung durch Vereine u.ä. Einrichtungen	Bereitstellung von Räumlichkeiten	
573019	Brücken- torresta- rant	Restauration	Attraktive Restauration	Pachtvertrag	
573024	Brücken- torsaal	Saal für Veranstal- tungen	Nutzung für kulturelle und sonstige Veranstaltungen	Bereitstellung von Räumlichkeiten	
573040	DGH Alte Schule Ahe	Unterhaltung von Dorfgemeinschafts- häusern / Einrichtun- gen in den Ortstei- len	Förderung der Dorfgemein- schaft	Bereitstellung von Räumlichkeiten	
573074	DGH En- gern	Unterhaltung von Dorfgemeinschafts- häusern / Einrichtun- gen in den Ortstei- len	Förderung der Dorfgemein- schaft	Bereitstellung von Räumlichkeiten	
573081	DGH Ex- ten	Unterhaltung von Dorfgemeinschafts- häusern / Einrichtun- gen in den Ortstei- len	Förderung der Dorfgemein- schaft	Bereitstellung von Räumlichkeiten	
573110	DGH Goldbeck	Unterhaltung von Dorfgemeinschafts- häusern / Einrichtun- gen in den Ortstei- len	Förderung der Dorfgemein- schaft	Bereitstellung von Räumlichkeiten	
573120	DGH Ho- henrode	Unterhaltung von Dorfgemeinschafts- häusern / Einrichtun- gen in den Ortstei- len	Förderung der Dorfgemein- schaft	Bereitstellung von Räumlichkeiten	
573150	DGH Schaum- burg	Unterhaltung von Dorfgemeinschafts- häusern / Einrichtun- gen in den Ortstei- len	Förderung der Dorfgemein- schaft	Bereitstellung von Räumlichkeiten	
573161	DGH Steinber- gen	Unterhaltung von Dorfgemeinschafts- häusern / Einrichtun- gen in den Ortstei- len	Förderung der Dorfgemein- schaft	Bereitstellung von Räumlichkeiten	
573171	DGH	Unterhaltung von	Förderung der Dorfgemein-	Bereitstellung von	

	Strücken	Dorfgemeinschaftshäusern / Einrichtungen in den Ortsteilen	schaft	Räumlichkeiten	
573181	MZH Todenmann	Unterhaltung von Dorfgemeinschaftshäusern / Einrichtungen in den Ortsteilen	Förderung der Dorfgemeinschaft	Bereitstellung von Räumlichkeiten	
573210	DGH Uchtdorf	Unterhaltung von Dorfgemeinschaftshäusern / Einrichtungen in den Ortsteilen	Förderung der Dorfgemeinschaft	Bereitstellung von Räumlichkeiten	
573300	Weihnachtsmarkt	Durchführung des Weihnachtsmarktes	Märkte als Marketinginstrument, Freizeitgestaltung, Versorgung	Jährlicher Adventszauber	
573301	Altstadtfest	Durchführung des Altstadtfestes	Märkte als Marketinginstrument, Freizeitgestaltung, Versorgung	Jährliches Altstadtfest	
573302	Wochenmarkt	Durchführung von Wochen-Märkten	Märkte als Marketinginstrument, Freizeitgestaltung, Versorgung	Zwei Märkte in der Woche	
573303	Rintelner Messe	Durchführung der Rintelner Messe	Märkte als Marketinginstrument, Freizeitgestaltung, Versorgung	Frühjahrs- und Herbstmesse	
573304	Sonstige Märkte und Veranstaltungen	Durchführung von Märkten / Veranstaltungen	Märkte als Marketinginstrument, Freizeitgestaltung, Versorgung	Irish-Folk, Felgenfest,...	
575000	Tourismus	Stadtmarketing, Touristinfo Unterhaltung von Aussichtstürmen	Verbesserung der touristischen Infrastruktur, touristische Angebote der Stadt vermarkten, Bekanntheitsgrad vergrößern	Stadtführungen, Flyer, Präsentation auf Messen u.ä., Medienwerbung, Touristinfo, Klippen-turm, Ludwigsturm	
611000	Steuern, allgemeine Zuweisungen,	Verwaltung der allgemeinen Zuweisungen, Umlagen, Steuern	Steuererhebung, wirtschaftliche Verwendung der zur Verfügung stehenden Mittel	Einziehung der Steuern und Überwachung der Zahlungen	
612000	Sonstige allgemeine Finanzwirtschaft	Allgemeines Finanzwesen	Jahresabschluss u.a.	Jahresrechnung aufstellen	

**Hinweis:**

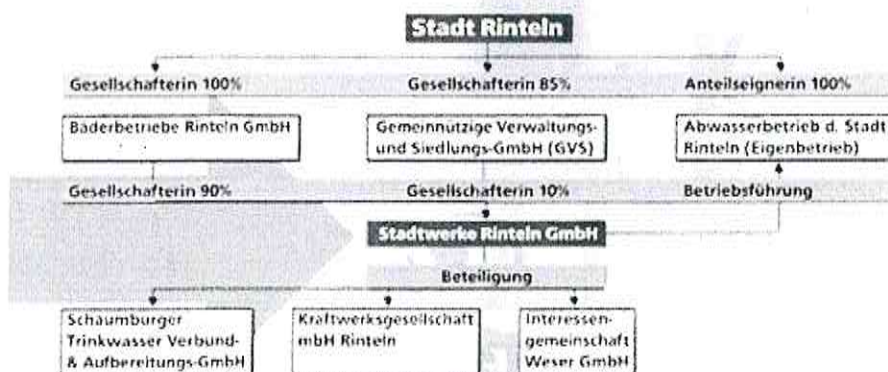
Die Bestimmung der Produkte und die Zuordnung der bisherigen Gliederungen (Transformation) erfolgte nach dem „Verbindlichen Produktrahmen für Niedersachsen 2008“ bzw. nach den „Verbindlichen Zuordnungsvorschriften zum Produktrahmen Niedersachsen 2008“ des Nds. Landesamtes für Statistik.

85

# Beteiligungsbericht gem. § 116 a NGO

Nach § 116 a NGO hat die Gemeinde einen Bericht über ihre Unternehmen und Einrichtungen in der Rechtsform des priv. Rechts und die Beteiligung daran sowie über ihre kommunalen Anstalten zu erstellen und jährlich fortzuschreiben. Der Bericht ist dem Haushaltsplan als Anlage beizufügen (§ 1 Abs. 2 Nr. 10 GemHKVO).

Die Stadt Rinteln ist an folgenden Unternehmen und Einrichtungen beteiligt:



Sowie Beteiligung an weiteren Unternehmen:

Verkehrsbetriebe Extertal Extertalbahn GmbH, sowie Tochterunternehmen  
Rinteln-Stadthagener Verkehrs GmbH  
GWS  
Volksbank in Schaumburg eG

Stand: 27.9.2007

## **Abwasserbetrieb**

Der Rat der Stadt Rinteln hat am 31.08.1995 beschlossen, die städtische Abwasserbeseitigung ab dem 01.01.1996 gem. § 116 a Abs. 2 S. 3 NGO nach den für Eigenbetriebe geltenden Vorschriften zu führen.

Ab dem gleichen Zeitpunkt ist der Stadtwerke Rinteln GmbH die Betriebsführung übertragen worden.

Stand der Erfüllung des öffentlichen Zwecks: Abwasserentsorgung

Grundzüge des Geschäftsverlaufs: s. Geschäftsberichte

Kapitalzuführung, Kapitalentnahme: keine

Auswirkungen auf Haushalts- und Finanzwirtschaft: Kapitalverzinsung wird erbracht



## **Bäderbetriebe Rinteln GmbH**

### Gründung:

Gem. Ratsbeschluss vom 06.06.2002 erfolgte eine Umwandlung des Betriebes gewerblicher Art Bäder in eine GmbH. Der Gesellschaftsvertrag wurde am 27.06.2002 vor dem Notar Dr. Nolting & Kollegen in Rinteln beurkundet.

Die Bäderbetriebe Rinteln GmbH ist unter der Register-Nr. 2196 beim Registergericht Stadthagen im Handelsregister eingetragen.  
Sitz der Gesellschaft ist Rinteln.

### Zweck:

Gegenstand des Unternehmens ist der Betrieb des Weserangerbades Rinteln und des Hallenbades Steinbergen. Die Gesellschaft ist zu allen Maßnahmen und Geschäften berechtigt, durch die der Gesellschaftszweck gefördert werden kann. Sie kann sich zur Erfüllung ihrer Aufgaben anderer Unternehmen bedienen, sich an ihnen beteiligen oder solche Unternehmen sowie Hilfs- und Nebenbetriebe erwerben, errichten oder pachten. Die Gesellschaft kann weitere kommunale Aufgaben auf Wunsch der Stadt übernehmen.

### Beteiligungsverhältnisse:

Das Stammkapital der Gesellschaft beträgt 500.000 Euro. Es wird von der Stadt übernommen. Die Stadt Rinteln leistet die Einlage durch Übertragung aller Aktiva und Passiva ihres Regiebetriebes „Bäder der Stadt Rinteln“ gemäß der Bilanz zum 31.12.2001 auf die Gesellschaft im Wege der Ausgliederung zur Neugründung gem. § 168 UmwG.

### Organe:

Geschäftsführung: Jürgen Peterson, Geschäftsführer und Hans-Georg Dlugosch, Prokurist

Aufsichtsrat: 11 Mitglieder,  
davon 7 Ratsmitglieder gem. Ratsbeschluss vom 2.11.2006: Uwe Kuhr, Eckhard Hüln, Ulrich Zimmermann, Astrid Barescheer-Heisecke, Heinrich Schmidt, August Beißner, Rolf Kanter der Bürgermeister als „geborenes Mitglied“ und die 3 Arbeitnehmervertreter im Aufsichtsrat der Stadtwerke Rinteln GmbH

Gesellschafterversammlung: gem. § 10 des Gesellschaftsvertrages entsendet der Rat einen Vertreter in die Gesellschafterversammlung, der an die Ratsbeschlüsse gebunden ist: Erster Stadtrat Jörg Schröder gem. Ratsbeschluss vom 2.11.2006

Stand der Erfüllung des öffentlichen Zwecks: Freizeitbetätigung, Freizeitsport, Volksgesundheit,

Grundzüge des Geschäftsverlaufs: s. Bilanzen

Kapitalzuführung, Kapitalentnahme: keine

Auswirkungen auf Haushalts- und Finanzwirtschaft: Gewinnabführungsvertrag mit Stadtwerke Rinteln GmbH

88

## Gemeinnützige Verwaltungs- und Siedlungsgesellschaft mit beschränkter Haftung

### Gründung:

gegründet 1981, zuletzt verändert 1995 (Urkundenrolle 755/95, Dr. Nolting).

1998 Änderung des Gesellschaftsvertrages

Sitz der Gesellschaft: Rinteln

Eintragung im Handelsregister Nr. 2251, Amtsgericht Stadthagen

### Zweck:

Errichtung, Erwerb, Bewirtschaftung und Vermarktung von Wohnungen, anderen Bauobjekten und Grundstücken mit eigenen Namen, Betreuung der Errichtung von Wohnungen und anderen Bauobjekten, Verwaltung von fremden Wohnungen und Bauobjekten.

### Beteiligungsverhältnisse:

Stammkapital 2.878.573,29 Euro

An diesem Stammkapital sind die Gesellschafter mit folgenden Stammkapitaleinlagen beteiligt:

- Stadt Rinteln, insgesamt	2.443.975,19 Euro
- Landkreis Schaumburg	127.822,97 Euro
- Sparkasse Schaumburg in Rinteln	255.645,94 Euro
- Volksbank in Schaumburg eG	<u>51.129,19 Euro</u>
	2.878.573,29 Euro

### Organe

Geschäftsführer: Jürgen Peterson

Aufsichtsrat: 9 Mitglieder, davon 5 Mitglieder des Rates gem. Ratsbeschluss vom 2.11.2006:

Dieter Horn, Hans-Hermann Kant, Heinrich Söffker, Ulrich Goebel,

Dr. Dietmar Nolting

Bürgermeister kraft Amtes.

Vertreter des Landkreises Schaumburg: Kreisoberamtsrat Jörg Farr

Sparkassendirektor Hans-Heinrich Hahne, Volksbankdirektor Joachim Schorling

Gesellschafterversammlung: je 51,13 Euro eines Geschäftsanteils: 1 Stimme. 1 Vertreter der Stadt Rinteln gem. § 16 Abs. 1 des Gesellschaftsvertrages: Gem. Ratsbeschluss vom 2.11.2006 Städt. Bauoberrat Reinhold Koch

Stand der Erfüllung des öffentlichen Zwecks: Wohnraumversorgung

Grundzüge des Geschäftsverlaufs: s. Geschäftsberichte, Bilanz

Kapitalzuführung, Kapitalentnahme: keine

Auswirkungen auf Haushalts- und Finanzwirtschaft: keine

## **Stadtwerke Rinteln GmbH**

### Gründung:

Am 24.06.1993 wurde zum 01.01.1993 vor dem Notar Dr. Schuhknecht, Bad Pyrmont, die Umwandlung des Eigenbetriebes der Stadt Rinteln - Stadtwerke Rinteln - in eine Gesellschaft mit beschränkter Haftung - Stadtwerke Rinteln GmbH - erklärt, nachdem der Rat der Stadt Rinteln am 15.06.1993 die Umwandlung beschlossen hatte.

Änderung des Gesellschaftsvertrages durch Ratsbeschluss vom: 07.05.1998, 02.12.1999, 19.06.2003, 23.09.2004

Sitz der Gesellschaft: Rinteln

Eintragung im Handelsregister Nr. 2231, Amtsgericht Stadthagen

### Zweck:

Versorgung mit Elektrizität, Gas, Wasser, Fern- bzw. Nahwärme, Bau und Betrieb von Anlagen zur ökologischen Energieerzeugung bzw. -nutzung, auf Wunsch Übernahme weiterer kommunaler Aufgaben.

### Beteiligungsverhältnisse:

Das Stammkapital beträgt 5.112.918,81 Euro. An diesem Stammkapital sind die Gesellschafter mit folgenden Stammkapitaleinlagen beteiligt:

Bäderbetriebe Rinteln GmbH: 4.601.626,93 Euro

Gemeinnützige Verwaltungs- und Siedlungsgesellschaft mbH, Rinteln: 511.291,88 Euro

### Organe:

Geschäftsführung: Jürgen Peterson

### Aufsichtsrat:

Gem. Ratsbeschluss vom 2.11.2006: August Beißner, Eckhard Hülm, Rolf-Dieter Kanter, Uwe Kuhr, Heinrich Schmidt, Ulrich Zimmermann, Gerhard Helmhold (2007, für Astrid Barenscheer-Heisecke)

sowie der Bürgermeister und 3 Arbeitnehmervertreter.

Gesellschafterversammlung: für die Stadt Rinteln gem. § 10 Abs. 1 des Gesellschaftsvertrages

gem. Ratsbeschluss vom 2.11.2006: Erster Stadtrat Jörg Schröder

Stand der Erfüllung des öffentlichen Zwecks: Energieversorgung

Grundzüge des Geschäftsverlaufs: s. Geschäftsberichte, Bilanzen

Kapitalzuführung, Kapitalentnahme: keine

Auswirkungen auf Haushalts- und Finanzwirtschaft: Konzessionsabgabe wird erbracht

## Rinteln-Stadthagener Verkehrs GmbH

### Gründung:

Am 30.12.1994 wurde der Gesellschaftsvertrag vor dem Notar Colshorn, Celle, beurkundet.  
Sitz der Gesellschaft: Obernkirchen  
Eintragung im Handelsregister Nr. 1531, Amtsgericht Bückeburg

Beurkundung eines neuen Gesellschaftsvertrages am 19.7.2007 in Stadthagen durch Notar Linnemann, Ratsbeschluss 1.2.2007 zur Veränderung der Geschäftsanteile

### Bisherige Regelungen (kursiv)

#### Zweck:

*Betrieb von Eisenbahnen für den Güter- und Personenverkehr, Betrieb von Güterverkehr und Spedition.*

#### Beteiligungsverhältnisse alt

Stammkapital	60.000 DM
Das Stammkapital ist aufgeteilt:	
Osthannoversche Eisenbahn AG	44.400 DM
Landkreis Schaumburg	7.800 DM
Stadt Rinteln	3.900 DM
Stadt Stadthagen	2.400 DM
Stadt Obernkirchen	1.500 DM
	60.000 DM

#### Organe:

##### Geschäftsführer:

*Dipl.-Ing. (FH) Olaf Ernst, Heinrich Lindhorst, Geschäftsleitung: Biermannstr. 33, 29221 Celle*

##### Aufsichtsrat:

*Der Aufsichtsrat besteht aus 7 Mitgliedern, davon werden 3 Mitglieder von der Osthannoverschen Eisenbahn AG entsandt. Der Landrat sowie die Stadtdirektoren/Bürgermeister der Städte Rinteln, Stadthagen und Obernkirchen sind kraft Amtes Mitglieder im Aufsichtsrat.*

##### Gesellschafterversammlung:

*Je 100 DM eines Geschäftsanteils gewähren eine Stimme. Jeder Gesellschafter ist berechtigt, 2 Vertreter in die Gesellschafterversammlung zu entsenden, die ihre Stimme nur einheitlich abgeben können.*

*Vertreter der Stadt Rinteln: Carsten Bichels und der Bürgermeister gem. § 111 II NGO, Ratsbeschluss 2.11.2006*

### Beteiligungsverhältnisse neu, gem. Gesellschaftsvertrag, 19.7.2007 beurkundet

Gegenstand des Unternehmens ist der Betrieb von Eisenbahnen für den Güter- und Personenverkehr, der Betrieb von Güterverkehr und Spedition.  
Die Gesellschaft hat ihren Sitz in Obernkirchen.

#### Organe der Gesellschaft:

Geschäftsführer: Dipl.-Ing. (FH) Olaf Ernst, Heinrich Lindhorst, Geschäftsleitung: Biermannstr. 33, 29221 Celle

Aufsichtsrat: 2 Mitglieder werden vom Landkreis Schaumburg entsandt. Die Hauptverwaltungsbeamten des Landkreises Schaumburg sowie der jeweiligen städtischen Gesellschafter Rinteln, Stadthagen und Obernkirchen oder deren Vertreter im Amt sind Kraft Amtes Mitglieder des Aufsichtsrates.

Gesellschafterversammlung: Je 50 Euro eines Geschäftsanteils gewähren eine Stimme. Jeder Gesellschafter ist berechtigt, 2 Vertreter in die Gesellschafterversammlung zu entsenden, die ihre Stimme nur einheitlich abgeben können

Vertreter der Stadt Rinteln: Carsten Bichels und der Bürgermeister gem. § 111 II NGO, Ratsbeschluss 2.11.2006

Stammkapital	40.000 Euro
Das Stammkapital ist aufgeteilt:	
Landkreis Schaumburg	20.000 Euro, 50 %
Stadt Rinteln	10.000 Euro, 25 %
Stadt Stadthagen	6.200 Euro, 15,5 %
Stadt Obernkirchen	3.800 Euro, 9,5 %



Stand der Erfüllung des öffentlichen Zwecks: entfällt, da Abwicklung der Gesellschaft

Grundzüge des Geschäftsverlaufs: s. Geschäftsberichte

Kapitalzuführung, Kapitalentnahme: keine

Auswirkungen auf Haushalts- und Finanzwirtschaft: Verlustübernahme

## Verkehrsbetriebe Extertal-Extertalbahn GmbH

### Gründung:

Es gilt der Gesellschaftsvertrag vom 04.12.1967 in der geänderten Fassung vom 31.08.1995, abgeschlossen vor dem Notar Stückemann, Lemgo.

Sitz der Gesellschaft: Extertal

Eintragung im Handelsregister Nr. 1089, Amtsgericht Lemgo

### Zweck:

Bisher: Beförderung von Personen und Gütern auf Schiene und Straße, Betrieb einer elektrischen Eisenbahn von Barntrop über Extertal-Bösingfeld nach Rinteln-Süd, sowie Beteiligung an gleichartigen oder ähnlichen Unternehmen, solche Unternehmen zu erwerben und zu errichten und in diesem Rahmen Geschäfte zu betreiben.

neu ab 01.01.2002: Gegenstand des Unternehmens ist die Vorhaltung von Eisenbahninfrastruktur, die Beförderung von Personen auf Schiene und Straße sowie der Transport von Gütern und deren Logistik (Beschluss Gesellschafterversammlung 30.08.2001)

Die Gesellschaft betreibt einen Bahnbetrieb und einen Kraftverkehrsbetrieb. Der Bahnbetrieb betrifft die Strecken Rinteln-Süd – Barntrop sowie Lemgo – Barntrop. Außerdem werden 3 Anschlussgleise bedient. Der Kraftverkehrsbetrieb umfasst den Personenverkehr, die Lagerei und die Abfertigungsspedition..

### Beteiligungsverhältnisse:

Stammkapital	3.650.000 DM
Die Gesellschafter sind wie folgt beteiligt:	
Verkehrsbetriebe Extertalbahn GmbH	523.300 DM, 14,33 %
Kreis Lippe	1.439.400 DM, 39,44 %
E.on Westfalen-Weser AG, Herford (ehem. Elektrizitätswerk Wesertal GmbH, Hameln)	689.200 DM, 18,88 %
Stadt Rinteln	419.000 DM, 11,48 %
Westfälisch-Lippische Vermögensverwaltungsgesellschaft mbH, Münster	384.000 DM, 10,52 %
Landkreis Schaumburg	<u>195.100 DM, 5,35 %</u>
	3.650.000 DM

### Organe:

Geschäftsführer: Dipl.-Ing. Bernd Rehm

Aufsichtsrat: Der Bürgermeister ist im Aufsichtsrat vertreten, § 10, 1b Gesellschaftsvertrag.

### Gesellschafterversammlung:

In der Gesellschafterversammlung gewähren je 100 DM Stammeinlage 1 Stimme. Vertreter gem. Ratsbeschluss 2.11.2006: Erster Stadtrat Jörg Schröder

Beteiligungen der Verkehrsbetriebe Extertal, Extertalbahn GmbH:

Karl Köhne Omnibusbetriebe GmbH, diese ist beteiligt an SLG Stadtbus Lemgo GmbH

VGL Verkehrsgesellschaft Lippe mbH, diese ist beteiligt an SLG Stadtbus Lemgo GmbH

Vbe Spedition GmbH

In den Gesellschaften ist der Bürgermeister im Aufsichtsrat vertreten.

Wichtige Verträge der VBE mit der Stadt Rinteln:  
Einrichtung und Weiterführung eines Anrufsammel-Taxen-Verkehrs (AST) vom 02 Nov./09.  
Dez. 1993

Stand der Erfüllung des öffentlichen Zwecks: öff. Personennahverkehr

Grundzüge des Geschäftsverlaufs: s. Geschäftsberichte, Bilanz

Kapitalzuführung, Kapitalentnahme: keine  
Auswirkungen auf Haushalts- und Finanzwirtschaft: keine

Sonstige Beteiligungen:

Mit geringen Anteilen ist die Stadt an folgenden Unternehmen beteiligt:

- Gemeinnützige Wohnungs- und Siedlungsgenossenschaft Rinteln eG.
- Volksbank in Schaumburg eG


Stand der Erfüllung des öffentlichen Zwecks: entfällt wegen Geringfügigkeit

Grundzüge des Geschäftsverlaufs: s. Geschäftsberichte

Kapitalzuführung, Kapitalentnahme: keine

Auswirkungen auf Haushalts- und Finanzwirtschaft: keine





# ***Stellenplan 2008 der Stadt Rinteln***

(zugleich Nachweis der Dienstpostenbewertung  
und der Stellenverteilung)

# Stellenübersichten

## Teil A: Aufteilung nach der Verwaltungsgliederung

### I. Beamte/Beamtinnen

Gliederungs-Nr.	Organisations-einheiten	Beamte a.Z.		Höherer Dienst				Gehobener Dienst					Mittlerer Dienst					Erläuterungen
		B 3	B 2	A 16	A 15	A 14	A 13	A 13	A 12	A 11	A 10	A 9	A 9	A 8	A 7	A 6	A 5	
I	Bürgermeister	1																
II	Erster Stadtrat		1															
III	Baudezernent					1												
10	Hauptamt								1		3							
14	Rechnungsprüfungsamt									1								
20	Finanzverwaltungsamt							1		1	1							
32	Amt für Ordnung und Soziales							2		1	1	1	1	1	1			
40	Schulverwaltungsamt								1									
60	Bauamt								1	2	1							
66	Tiefbau- und Umweltamt														1			
		1	1	-	-	1	-	3	3	5	6	1	1	1	2			25 Stellen
				2			1					18				4		

# Stellenplan

## Teil A: Beamte/Beamtinnen

L f d . N r.	Laufbahngruppen und Amtsbezeich- nung	Bes. -Gr.	Zahl der Stellen im Haushaltsjahr 2008		Zahl der Stellen im Vorjahr				Vermer- ke, Er- läute- rungen
			insge- samt	davon heraus- genom- men nach § 26 BBesG	insge- samt	davon am 30.06.2007 tat- sächlich besetzt			
						mit Beam- ten	mit Beschäf- tigten	nicht besetzt	
1	<b>Beamte/innen auf Zeit</b> Bürgermeister/in	B 3	1	-	1	1	-	-	DAE 240,31 € mtl. DAE 160,55 € mtl.
2	Erste/r Stadtrat/rätin	B 2	1	-	1	1	-	-	
3	<b>Höherer Dienst</b> Städt. Bauober- rat/rätin	A 14	1	-	1	1	-	-	
4	<b>Gehobener Dienst</b> Stadtoberamts- rat/rätin	A 13	3	-	3	2,5	-	0,5	1 Stelle kw 2010
5	Stadtamtsrat/rätin	A 12	3	-	3	3	-	-	
6	Stadtamt- mann/amtfrau	A 11	5	-	5	5	-	-	
7	Stadtoberinspek- tor/in	A 10	6	-	6	6	-	-	
8	Stadtinspektor/in	A 9	1	-	1	1	-	-	
9	<b>Mittlerer Dienst</b> Stadtamtsinspek- tor/in	A 9	1	-	1	1	-	-	
10	Stadthauptsekre- tär/in	A 8	1	-	1	1	-	-	
11	Stadtobersekretär/in	A 7	2	-	2	2	-	-	
12	Stadtsekretär/in	A 6	-	-	-	-	-	-	
13	Stadtassistent/in	A 5	-	-	-	-	-	-	
	<b>Gesamt:</b>		<b>25</b>	<b>-</b>	<b>25</b>	<b>24,5</b>	<b>-</b>	<b>0,5</b>	

3. An Beförderungsmängern oberhalb des ersten Beförderungsmängtes sind

in Bes.Gr.	in Bereich der Funk- tions- gruppen	in Bereich der allge- meinen Ober- grenzen	Zwischen- summe (Sp. 2 + Sp. 3)	nach der NSTOV- Kom. abzüglich der Stellen in Sp. 4	insgesamt (Summe der Sp. 4	in Anspruch genommen von den Stellen	nach Spalte 2	nach Spalte 3	nach Spalte 5	nach Spalte 6 (Summe der Sp. 7, 9 und 10)	Bemerk- ungen
1	2	3	4	5	6	7	8	9	10	11	12
höherer Dienst A 15		-	-	-	-			-	-	-	
-											
gehobener Dienst											
A 13		1	1	2	3			1	2	3	
A 12		3	3	-	3			3	-	3	
A 11		6	6	-	6			6	-	6	
		10	10	2	12			10	2	12	
mittlerer Dienst											
A 9		1	1	-	1			1	-	1	
A 8		1	1	-	1			1	-	1	
A 7		2	2	-	2			2	-	2	
	1	4	4		4			4		4	



## II. Zahlenverhältnis zwischen den Planstellen des Eingangsamtes und den Planstellen des ersten Beförderungsamtes nach § 26 Abs. 6 BBesG

### 1. Gesamtzahl der Planstellen des Eingangs- und des ersten Beförderungsamtes

in der Laufbahngruppe des	Insgesamt	der allgemeinen Obergrenzen	davon entfallen auf den Bereich der nach der VO zu § 5 Abs. 6 Satz 3 BBesG a.F. herausgenommenen Funktionsgruppen	der nach § 10 NStOV-Kom. Herausgenommenen Beamtengruppen
1	2	3	4	5
höheren Dienstes			-	-
gehobenen Dienstes	7	7	-	-
mittleren Dienstes			-	-

### 2. Von den Planstellen zu Nr. 1

in der Laufbahngruppe des	dürfen nach § 26 Abs. 6 BBesG auf das erste Beförderungsam höchstens entfallen (65 v.H.)	entfallen auf das erste Beförderungsam	überschreitet (+), unterschreitet (-) d. Zahl der Planstellen nach Sp. 3 d. Höchstzahl in Sp. 2 um	verteilen sich die Planstellen nach Spalte 3 auf den Bereich		
				der allgemeinen Obergrenzen d. § 26 Abs. 1 BBesG	der nach der VO zu § 5 Abs. 6 Satz 3 BBesG a.F. herausgenommenen Funktionsgruppen	der nach § 10 NStOV-Kom. herausgenommenen Beamtengruppen
1	2	3	4	5	6	7
höheren Dienstes	1	1	-	1	-	-
gehobenen Dienstes	6	6	-	6	-	-
mittleren Dienstes					-	-

## Teil B: Sonderübersichten

### ***I. Anteil der Planstellen für Beförderungssämter (oberhalb des ersten Beförderungsamtes) an der Gesamtzahl der Planstellen im Bereich der den Obergrenzenregelungen unterliegenden Laufbahnbeamten***

#### **1. Gesamtzahl der Planstellen der den Obergrenzenregelungen unterliegenden Laufbahnbeamten**

im <b>höheren Dienst</b>	0 Stellen	(davon besetzt mit Angestellten: -, nicht besetzt: -)
im <b>gehobenen Dienst</b>	18 Stellen	(davon besetzt mit Angestellten: -, nicht besetzt: -)
im <b>mittleren Dienst</b>	4 Stellen	(davon besetzt mit Angestellten: - nicht besetzt: -)

#### **2. Von den Stellen zu 1. sind**

a) als Funktionsgruppen nach der VO zu § 5 Abs. 6 Satz 3 BBesG a.F. herausgenommen:

im **gehobenen Dienst** - Stellen  
im **mittleren Dienst** - Stellen

b) mithin im Rahmen der allgemeinen Obergrenzen (§ 26 Abs. 2 BBesG) zu bewerten

im **gehobenen Dienst** 18 Stellen  
im **mittleren Dienst** 4 Stellen

## Teil B: Beschäftigte

Lfd. Nr.	Funktionsbezeichnung	Ent- gelt- gruppe	Zahl der Stel- len im Haus- haltsjahr 2008	Zahl der Stellen im Vor- jahr			Vermerke, Erläuterun- gen
				ins- ge- samt	davon am 30.06.2007 tatsächlich besetzt	nicht bes.	
1	Dipl.-Ingenieur/in	13	1	1	1	-	Gesamt: 1 Stelle EG 13
2	Dipl.-Ingenieur/in	12	2	2	2	-	Gesamt: 2 Stellen EG 12
3	Dipl.-Ingenieur/in	11	3	3	3	-	
4	EDV-Leiter	11	1	1	1	-	Gesamt: 4 Stellen EG 11
5	Dipl.-Ingenieur/in	10	1	1	1	-	
6	Sachbearbeiter/in	10	4	4	4	-	
7	Kindergartenleitung	10	1	1	1	-	
8	Stadtjugendpfleger/in	10	1	1	1	-	
9	Baubetriebshofleiter	10	1	-	-	-	Gesamt: 8 Stellen EG 10
10	Gleichstellungsbeauftragte	9	0,25	0,25	0,25	-	
11	Sachbearbeiter/in	9	10,5	11	10,5	0,5	0,5 kw 2010
12	Techn. Angestellter	9	0,5	1	0,5	0,5	0,5 kw 2011
13	Baubetriebshofleiter	9	0,5	1	0,5	0,5	0,5 kw 2010
14	Werkmeister	9	0,5	1	0,5	0,5	0,5 kw 2013
15	Kindergartenleitung	9	4	4	4	-	
16	Fremdenverkehrssachbearbeiterin	9	1	-	-	-	
17	Büchereileiterin	9	1	-	-	-	
18	Erzieherin-Stadtjugendpflege	9	1	-	-	-	Gesamt: 19,25 Stel- len EG 9
19	Büchereileiterin	8	-	1	1	-	
20	Standesbeamter/in	8	1	1	1	-	
21	Sachbearbeiter/in	8	8	9	8	1	0,5 kw 2011 0,5 kw 2017
22	Kindergartenleitung	8	2,75	2,75	2,75	-	
23	Erzieherin-Stadtjugendpfl.	8	-	1	1	-	

Lfd. - Nr.	Funktionsbezeichnung	Ent- gelt- grup- pe	Zahl der Stellen im Haushalts- jahr 2008	Zahl der Stellen im Vorjahr			Vermerke, Erläu- terungen
				Insge- samt	davon am 30.06.2007		
					tatsächlich besetzt	nicht bes.	
24	Erzieherin-Kindergärten	8	12,75	12,75	12,75	-	<u>Gesamt:</u> 24,5 Stellen EG 8
25	Vollstreckungsdienst	6	1	1	1	-	
26	Sachbearbeiter/in	6	12,5	13	12,5	0,5	0,5 kw 2009
27	Erzieherin	6	0,75	0,75	0,75	-	
28	Kinderspielkreisleitung	6	1,25	1,25	2,75	-	
29	Hausmeister- Verwaltungsgebäude	6	1	1	1	-	
30	Fremdenverkehrssachbearbeite- rin	6	-	1	1	-	<u>Gesamt:</u> 16,5 Stellen EG 6
31	Ratsbote	5	1	1	1	-	
32	Zentralendienst	5	1	1	1	-	
33	Politessen	5	1	1	1	-	
34	Sachbearbeiter/in	5	6	5,50	5,25	0,25	0,25 kw 2011
35	Schulsekretärin	5	2,25	2,25	2,25	-	
36	Schulhausmeister	5	1	1	1	-	
37	Kinderspielkreisleitung	5	0,5	0,5	0,5	-	
38	Erzieherin/Kinderpflegerin	5	12,25	12,25	12,25	-	
39	Kinderspielkreishelferin	5	0,5	0,5	0,5	-	
40	Baubetriebshofmitarbeiter	5	23,5	24	23,5	0,5	0,5 kw 2010 <u>Gesamt:</u> 49,0 Stellen EG 5
41	Baubetriebshofmitarbeiter	4	7	7	7	-	<u>Gesamt:</u> 7 Stel- len EG 4
42	Sachbearbeiter/in	3	-	0,75	0,75	-	
43	Schulhausmeister	3	2	2	2	-	
44	Hausmeister-Asylantenheime	3	2	2	2	-	
45	Köchin – KiGa Exten	3	0,5	0,5	0,5	-	
46	Baubetriebshofmitarbeiter	3	4	4	3	1	
47	Sozialassistentinnen	3	1	1	1	-	<u>Gesamt:</u> 9,5 Stellen EG 3
48	Aufwartungen	2	21,0	21,0	21,0	-	



Lfd. - Nr.	Funktionsbezeichnung	Ent- gelt- grup- pe	Zahl der Stellen im Haushalts- jahr 2008	Zahl der Stellen im Vorjahr			Vermerke, Erläuterungen
				insge- samt	tats. besetzt	davon am 30.06.2007 nicht bes.	
49	Hausmeister – ge- ringfügig	2	0,25	0,25	0,25	-	Feuerwehrgerätehaus Am Seetor
50	Hausmeister – ge- ringfügig	2	0,25	0,25	0,25	-	GS Krankenhagen und Steinbergen
51	Schulhausmeister	2	1,0	1,0	1,0	-	
52	Hilfssachbearbei- ter/in	2	1,0	1,0	1,0	-	<u>Gesamt:</u> 23,5 Stellen EG 2
	<b>Gesamt:</b>		<b>164,25</b>	<b>167,5</b>	<b>162,2 5</b>	<b>5,25</b>	

## II. Beschäftigte

### Entgeltgruppen

Gliederungs-Nr.	Organisations-einheiten	14	13	12	11	10	9	8	7	6	5	4	3	2	Erläuterungen	
10	Hauptamt				1,0	2,0	2,0	2,0		1,0	2,0			21,0		31,0
14	Rechnungsprüfungsamt						0,5									0,5
16	Gleichstellungsbeauftragte						0,25									0,25
20	Finanzverwaltungsamt						2,5	1,5		2,0	1,25					7,25
32	Amt für Ordnung und Soziales					2,0	9,0	20,0		10,0	17,25		3,5	0,25		62,0
40	Schulverwaltungsamt					1,0	3,0			2,0	4,0		2,0	2,25		14,25
60	Bauamt			2,0	1,0	2,0					1,0					6,0
66	Tiefbau- und Umweltamt		1,0		2,0	1,0	2,0	1,0		1,5	23,5	7,0	4,0			43
			1,0	2,0	4,0	8,0	19,25	24,5	0	16,5	49,0	7,0	9,5	23,5		164,25

# Anhang: Dienstkräfte in der Probe- und Ausbildungszeit

## I. Beamte und Beamtinnen zur Anstellung

Lfd. Nr.	Dienstbezeichnung	Zahl der Stellen im Haushaltsjahr 2007	Zahl der Stellen im Vorjahr		
			insgesamt	tatsächlich besetzt am 30.06.2007	nicht besetzt am 30.06.2007
1	Stadtinspektor/in z.A.	-	-	-	-

## II: Nachwuchskräfte und informatorisch beschäftigte Dienstkräfte

Lfd. - Nr.	Bezeichnung	Art des Entgeltes	vorgesehen im HJ 2008	beschäftigt im Vorjahr am 01.10.2007	Erläuterungen
1	Stadtinspektor - Anwärter/in	Anwärterbezüge	-	-	
2	Praktikant Erzieher/in	Praktikantenvergütung	-	-	
3	<b>Auszubildende</b> Verwaltungsfachangestellte	Ausbildungsentgelt	3	3	
	Bauzeichner	Ausbildungsentgelt	1	-	
	Fachinformatik – Systemintegration	Ausbildungsentgelt	1	1	
4	Veranstaltungskaufmann/-frau	Ausbildungsentgelt	1	-	
			6	4	

Stadtwerke Rinteln GmbH

# **W i r t s c h a f t s p l a n**

für das Jahr

2008



# **Wirtschaftsplan der Stadtwerke Rinteln GmbH Wirtschaftsjahr 2008**

## **Vorbemerkungen**

Der Aufsichtsrat der Stadtwerke Rinteln GmbH hat in seiner Sitzung am 29. November 2007 den Wirtschaftsplan für das Wirtschaftsjahr 2008 beschlossen.

Er ist gegliedert in

- Gesamterfolgsplan
- Plan-Erfolgsübersicht
- Vermögensplan
- Investitionsplan
- Stellenübersicht

Der Wirtschaftsplan für das Jahr 2008 wird im

Gesamterfolgsplan  
im Ertrag und im Aufwand auf                      Euro 34.162.000

und im

Vermögensplan  
in Einnahme und Ausgabe auf                      Euro 1.896.000

festgesetzt.

Als Jahresgewinn werden 640.000,00 Euro erwartet.

# GESAMT-ERFOLGSPLAN DER STADTWERKE RINTELN GmbH

	Ansatz 2008 €	Ansatz 2007 €	Ergebnis 2006 €
1. Umsatzerlöse			
a) Strom	16.269	15.239	13.478
b) Gas	12.174	11.593	11.225
c) Flüssiggas	1.006	992	964
d) Wasser	2.792	2.754	2.773
e) Alternative Versorgung	911	904	836
<b>Umsatzerlöse</b>	<b>33.152</b>	<b>31.482</b>	<b>29.276</b>
2. Andere Aktivierte Eigenleistungen	400	460	409
3. Sonstige betriebliche Erträge	310	300	511
4. Erträge aus Durchleitungen	260	318	265
5. Zinsen und ähnliche Erträge	40	30	39
<b>Gesamte Erlöse / Erträge</b>	<b>34.162</b>	<b>32.590</b>	<b>30.500</b>
6. <b>Energiebezugskosten (2008)</b>			
Elt           = T€           10.217		9.273	7.644
Gas           = T€           10.888		10.156	10.141
Flüssiggas   = T€           726		723	703
Wasser       = T€           30		46	30
Heizöl       = T€           8		8	0
	21.869	20.206	18.518
<b>Rohertrag</b>	<b>12.293</b>	<b>12.384</b>	<b>11.982</b>
7. Sonstige Aufwendungen für Roh-, Hilfs- und Betriebsstoffe			
Material       = T€ 217	253	260	280
Treibstoffe    = T€ 36			
8. Aufwendungen für bezogene Leistungen	601	651	731
9. Löhne und Gehälter	2.531	2.511	2.581
10. Soziale Aufwendungen einschließlich Altersversorgung	759	778	732
11. Abschreibungen auf Sachanlagen	2.165	2.263	2.181
12. Zuführung zu Wertberichtigungen auf Forderungen	50	100	112
13. Verluste aus Anlagenabgängen	10	15	7
14. Konzessionsabgabe	1.522	1.600	1.518
15. Ordentliche Aufwendungen	1.029	990	1.190
16. Zinsen und ähnliche Aufwendungen	770	660	670
17. Sonstige Steuern	1.922	1.879	1.880
18. Verlustausgleich Beteiligungen	0	0	0
19. Vorwegausschüttung GVS	34	30	30
20. Ertragssteuern	7	11	11
 21. <b>Jahresüberschuss</b>	 <b>640</b>	 <b>636</b>	 <b>59</b>

# VERMÖGENSPLAN

Kontenbezeichnung	2008	Bemerkungen
<b>I. Verfügbare Deckungsmittel</b>	1.896.000,00 €	
1. Ordentliche Abschreibungen auf Sachanlagen		2.165.000,00 €
./ Auflösung Ertragszuschüsse		269.000,00 €
<b>Summe I</b>	1.896.000,00 €	
<b>II. Benötigte Mittel</b>		
1. Planmäßige Tilgungen	347.000,00 €	
2. Erweiterungen und sonstige Investitionen	1.549.000,00 €	
<b>Summe II</b>	1.896.000,00 €	
<b>III. Zusätzlich benötigte Mittel</b> (Abgleichung Summe I - III)	0,00 €	

Planungsübersicht	Veranschlagte Kosten 2008
<b>A. In Aussicht genommene Vorhaben</b>	
Bereich Strom	428.500,00 €
Bereich Gas	266.000,00 €
Bereich Flüssiggas	17.000,00 €
Bereich Wasser	549.500,00 €
Bereich Wärmeversorgung	200.000,00 €
Bereich Gemeinsame Anlagen	88.000,00 €
<b>Gesamtbedarf</b>	1.549.000,00 €
<b>B. In Aussicht genommene Deckungsmittel</b>	
Abschreibungen nach Abzug der Tilgung	1.549.000,00 €
<b>Gesamtmittel</b>	1.549.000,00 €

**STADTWERKE RINTELN GmbH**

## **INVESTITIONSPLAN**

**für das Jahr**

**2008**



# Investitionsplan 2008

Projektbezeichnung	Summe (€)	Allgemein (€)	ELT (€)	Gas (€)	Propan (€)	Wasser (€)	Wärme (€)
Betriebs- u. Geschäftsausstattung	15.000	15.000					
Hard- u. Software	88.500	67.000	6.500	7.000		8.000	
Funk- u. Fernmeldewesen	2.000	2.000					
Werkzeuge u. Geräte	35.000	4.000	9.000	9.000	2.000	11.000	
Fahrzeuge, Wasserbehälter fahrbar für							
Ersatzversorgung	70.000		25.000			45.000	
Hochwassersicherung	4.000					4.000	
Zähler Regler u. Messgeräte	190.000		90.000	80.000		20.000	
Unvorhergesehene Baumaßnahmen	120.000		40.000	40.000		40.000	
Fernwerktechnik	32.500		1.000	8.000		23.500	
Luftentfeuchter	4.000					4.000	
Quellgebäude Hohenrode	130.000					130.000	
Hochbehälter Todenmann	4.500					4.500	
Hochbehälter Egge	4.500					4.500	
Brunnen I - III RIWI	75.000					75.000	
Druckminderer DEA Mindener Str.	10.000					10.000	
Umzäunung HB Goldbeck	10.000					10.000	
Stationsumbauten	50.000		50.000				
Stationsaußenarbeiten	6.000		6.000				
Station Behringweg	25.000		25.000				
Trafo 800 KVA Bäckerstr.	16.000		16.000				
Propan tank	10.000				10.000		
Propanflaschen	5.000				5.000		
Heizunganlagen	200.000						200.000
Erdgastankstelle Ölfilter	2.000			2.000			
Hausanschlüsse incl. Verstärkung	180.000		50.000	60.000		70.000	
Domäne Coverden 1 kV-Kabel	15.000		15.000				
<b>Übertrag</b>	<b>1.304.000</b>	<b>88.000</b>	<b>333.500</b>	<b>206.000</b>	<b>17.000</b>	<b>459.500</b>	<b>200.000</b>

## Investitionsplan 2008

Projektbezeichnung	Summe (€)	Allgemein (€)	ELT (€)	Gas (€)	Propan (€)	Wasser (€)	Wärme (€)
Übertrag	1.304.000	88.000	333.500	206.000	17.000	459.500	200.000
Todenmann, Weserblick, 1 kV-Kabel	30.000		30.000				
Todenmann, Kirschenweg, 1 kV-Kabel	30.000		30.000				
Stierbusch 10 kV-Kabel	35.000		35.000				
*) WHL Alte Todenmann Str.	60.000					60.000	
*) GHl Alte Todenmann Str.	60.000			60.000			
WHL Hildburgstr.	30.000					30.000	
<b>Gesamtsummen</b>	<b>1.549.000</b>	<b>88.000</b>	<b>428.500</b>	<b>266.000</b>	<b>17.000</b>	<b>549.500</b>	<b>200.000</b>

\*) Investition nur in Verbindung mit Ausbaumaßnahme Stadt Rinteln

**Gesamtsumme der Investitionen 1.549.000,00 €**

Die Ansätze des Investitionsplanes sind gegenseitig deckungsfähig

# STELLENÜBERSICHT 2008

	Entgeltgruppe TVV	2008	2007	2006	davon nicht besetzte Stellen
<u>Geschäftsführung</u>		1	1	1	
<u>Prokuristen kfm. Leitung</u>	13	1	1	1	
<u>Prokuristen techn. Leitung</u>	13	2	2	2	
<u>Controlling / kfm. Netznutzung</u>	10	1	1	1	
	5	1	1	1	
<u>Sekretariat</u>	8	2	2	2	
<u>Personal / Organisation</u>	10	1	1	1	
	7	1	1	1	
<u>Marketing / Alternative Energien</u>	9	2	2	2	
	6	1	1	1	
<u>Abwasser</u>	13	1	1	1	1
	7	1	1	1	
<u>GVS</u>	7	1	1	1	
<u>Finanz- u. Auftragsabteilung</u>	11	1	1	1	
<u>Finanz- u. Anlagenbuchhaltung</u>	10	1	1	1	
	8	1	1	1	
	7	1	1	1	
	7	1	1	1	
	5	1	1	1	
<u>Materialwirtschaft</u>	8	1	1	1	
	5	1	1	1	
<u>Bau- u. Auftragsabrechnung einschließlich Flüssiggas</u>	9	1	1	1	
	5	1	1	1	
<u>Kundenabteilung</u>	11	1	1	1	
	5	1	1	1	
<u>Empfang / Zentrale</u>	5	1	1	1	
<u>Vertrieb</u>	9	1	1	1	
<u>Abrechnung</u>	8	1	1	1	
	6	1	1	1	
Zwischensumme Seite 1		32	32	32	1

119

# STELLENÜBERSICHT 2008

	Entgeltgruppe TVV	2008	2007	2006	davon nicht besetzte Stellen
<u>Planung, Vermessung</u>	11	1	1	1	1
	9	1	1	1	
	8	1	1	1	1
	8	1	1	1	
<u>Stromversorgung Netz</u>	10	1	1	1	
	6	1	1	1	
	6	1	1	1	
	5	1	1	1	
	5	1	1	1	
	5	1	1	1	
	4	1	1	1	1
<u>Betriebstechnik, Messtechnik</u>	9	1	1	1	
	9	1	1	1	
	6	1	1	1	
<u>Gas- u. Wassernetz</u>	10	1	1	1	
	10	1	1	1	1
	8	1	1	1	
	7	1	1	1	
	6	1	1	1	
	5	1	1	1	
	5	1	1	1	
	5	1	1	1	
	4	1	1	1	
	4	1	1	1	
<u>Raumpflegerinnen</u>	2	3	4	4	
<u>Auszubildende kfm.</u>		5	5	5	
<u>Auszubildende techn.</u>		6	5	4	
<b>Gesamt</b>		<b>70</b>	<b>70</b>	<b>69</b>	<b>5</b>

Zukünftige Neueinstellungen erfolgen bei KWG.

115



Aktivseite		Passivseite		
	Stand 31.12.2006	Stand 31.12.2005		
	Euro	Euro	Euro	
<b>A. Anlagevermögen</b>			<b>A. Eigenkapital</b>	
I. Immaterielle Vermögensgegenstände	1.121.733,31	1.070.974,31	I. Gezeichnetes Kapital	5.112.918,81
II. Sachanlagen	26.439.793,14	25.110.150,91	II. Kapitalrücklage	3.198.932,11
III. Finanzanlagen	168.135,77	170.446,00	III. Gewinnrücklagen	
	27.729.662,22	26.351.571,22	1. andere Gewinnrücklagen	1.268.008,10
			Stand 01.01.	-625.000,00
			Erlnahme	
			IV. Bilanzgewinn	625.000,00
				9.579.859,02
<b>B. Umlaufvermögen</b>			<b>B. Empfangene Ertragszuschüsse</b>	
I. Vorräte	449.833,54	428.954,97	<b>C. Rückstellungen</b>	
1. Roh-, Hilfs- und Betriebsstoffe	23.842,10	25.217,37		
2. Waren		454.172,34	1. Sonstige Rückstellungen	1.073.526,74
II. Forderungen und sonstige Vermögensgegenstände	4.988.587,58	5.057.526,56		
1. Forderungen aus Lieferungen und Leistungen	34.748,58	1.176.985,77	<b>D. Verbindlichkeiten</b>	
2. Forderungen gegen den Gesellschafter			1. Verbindlichkeiten gegenüber Kreditinstituten	10.825.551,47
3. Forderungen gegen Unternehmen, mit denen ein Beteiligungsverhältnis besteht	2.949,26	2.949,26	2. Erhaltene Anzahlungen auf Bestellungen	46.369,17
4. Forderungen gegen die Stadt	474.574,04	410.895,81	3. Verbindlichkeiten aus Lieferungen und Leistungen	3.704.233,64
5. Sonstige Vermögensgegenstände	373.118,15	499.293,30		
		7.147.650,70	4. Verbindlichkeiten gegenüber Unternehmen, mit denen ein Beteiligungsverhältnis besteht	1.154,66
			5. Verbindlichkeiten gegenüber Gesellschafter	660.960,23
III. Kassenbestand, Postbankguthaben, Guthaben bei Kreditinstituten	1.230.198,81	595.459,04	6. Verbindlichkeiten gegenüber der Stadt	3.469.426,56
	7.577.852,06	8.197.282,08	7. Sonstige Verbindlichkeiten	1.727.272,85
			davon aus Steuern: 400.207,96 €	
			davon im Rahmen der sozialen Sicherheit: 0,00 €	
<b>C. Rechnungsabgrenzungsposten</b>				21.602.373,17
1. Sonstige Abgrenzungsposten	31.402,97	22.424,61		
	35.338.917,25	34.571.277,91		
				35.338.917,25
				34.571.277,91

116

Gewinn- und Verlustrechnung der Stadtwerke Rinteln GmbH  
für die Zeit vom 01. Januar bis zum 31. Dezember 2006

		2006 €	2005 €
01. Umsatzerlöse		29.276.924,98 €	25.756.757,18 €
abzgl. Stromsteuer		1.861.044,90 €	1.734.745,02 €
Gesamtumsatzerlöse		27.415.880,08 €	24.022.012,16 €
02. andere aktivierte Eigenleistungen		409.158,36 €	480.411,22 €
03. sonstige betriebliche Erträge		776.333,91 €	942.386,71 €
04. Materialaufwand			
a) Aufwendungen für Roh-, Hilfs- und Betriebsstoffe und für bezogene Waren	18.797.762,38 €		
b) Aufwendungen für bezogene Leistungen	730.883,14 €	19.528.645,52 €	16.168.502,34 €
05. Personalaufwand			
a) Löhne und Gehälter	2.580.369,20 €		
b) soziale Abgaben und Aufwendungen für Altersversorgung und für Unterstützung, davon für Altersversorgung: 167.444,41 €	732.263,64 €	3.312.632,84 €	3.221.865,32 €
06. Abschreibungen auf immaterielle Vermögensgegenstände des Anlagevermögens und Sachanlagen		2.180.956,42 €	2.141.177,85 €
07. sonstige betriebliche Aufwendungen		2.827.587,65 €	2.767.175,11 €
08. Erträge aus anderen Wertpapieren und Ausleihungen des Finanzanlagevermögens		31,32 €	58,88 €
09. sonstige Zinsen und ähnliche Erträge		38.789,06 €	37.998,07 €
10. Aufwendungen aus Verlustübernahme		0,00 €	741,00 €
11. Zinsen und ähnliche Aufwendungen		669.711,15 €	506.658,51 €
12. Ergebnis der gewöhnlichen Geschäftstätigkeit		120.659,15 €	676.747,74 €
13. Steuern vom Einkommen und Ertrag		10.550,00 €	10.550,00 €
14. sonstige Steuern		20.885,34 €	16.816,56 €
15. Ausgleichszahlung an Minderheitsgesellschafter		30.000,00 €	30.000,00 €
		59.223,81 €	619.381,18 €
16. Aufgrund eines Gewinnabführungsvertrages abgeführte Gewinne		-59.223,81 €	-619.381,18 €
17. <u>Jahresüberschuss</u>		0,00 €	0,00 €
18. Entnahmen aus anderen Gewinnrücklagen		625.000,00 €	0,00 €
19. <u>Bilanzgewinn</u>		625.000,00 €	0,00 €

118

## Anlagevermögens der Stadtwerke Rinteln GmbH für 2006

Anlagevermögensgegenstände	Anschaffungs- u. Herstellungskosten							Abschreibungen					Restbuchwerte			
	Anfangsstand 01.01.2006	Zugang	Abgang	Umbuchungen	Zuschreibungen	Endstand 31.12.2006	Anfangsstand 01.01.2006	Zugang (d.h. Abschreibungen im Wirtschaftsjahr)	Abgang (d.h. angesammelte Ab- schreibungen auf die in Spalte 4 ausgewiesenen Abgänge)	Zuschreibungen	Endstand 31.12.2006	Restbuchwerte am Ende des Wirtschaftsjahres 2006	Restbuchwerte am Ende des vor- angegangenen Wirtschaftsjahres 2005	Durchschnittlicher Abschreibungs- satz	Durchschnittlicher Restbuchwert	
1	2	3	4	5	6	7	8	9	10	11	12	13	14	15	16	
I Sachanlagen																
1 Grundstücke u. grundstücksgleiche Rechte m. Gebäuden, Betriebs- u. anderen Baulen	3.745.814,47	26.692,54	0,00	0,00	0,00	3.772.507,01	1.862.541,59	52.659,54	0,00	0,00	1.915.201,13	1.857.305,88	1.883.272,68	1,4	49,2	
2 Grundstücke u. grundstücksgleiche Rechte oder Baulen	66.310,72	168.733,40	0,00	0,00	0,00	255.044,12	421,82	0,00	0,00	0,00	421,82	254.622,30	65.888,90	0,0	99,8	
3 Baulen auf fremden Grundstücken, die nicht zu Nr. 1 und 2 gehören	9.216,01	0,00	0,00	0,00	0,00	9.216,01	8.508,01	141,00	0,00	0,00	8.649,01	567,00	708,00	1,5	6,2	
4 Gewinnungs- und Betriebsanlagen	3.857.214,26	12.413,49	0,00	0,00	0,00	3.869.627,75	2.706.141,26	122.686,49	0,00	0,00	2.828.827,75	1.040.800,00	1.151.073,00	3,2	26,9	
5 Umspannungs-, Druckregelungs- und Speichungsanlagen	7.213.066,32	185.347,05	0,00	0,00	0,00	7.398.413,37	5.077.088,32	195.333,05	0,00	0,00	5.272.421,37	2.125.992,00	2.135.978,00	2,6	28,7	
6 Sonstige Verteilungsanlagen	52.389.987,86	2.732.118,83	77.812,61	54.460,64	0,00	55.098.754,72	33.324.409,86	1.601.148,47	69.993,61	0,00	34.855.564,72	20.243.190,00	19.065.578,00	2,9	36,7	
7 Betriebs- und Geschäftsausstattung	2.177.004,67	252.504,33	29.699,61	0,00	0,00	2.359.809,39	1.657.337,67	136.008,33	28.472,61	0,00	1.764.873,39	634.936,00	519.667,00	5,7	26,5	
8 Geleistete Anzahlungen und Anlagen im Bau	287.985,13	48.855,47	0,00	-54.460,64	0,00	282.379,96	0,00	0,00	0,00	0,00	0,00	282.379,96	287.985,13	0,0	100,0	
	59.746.599,44	3.446.665,11	107.512,72	0,00	0,00	73.085.752,33	44.636.448,53	2.107.976,88	98.466,22	0,00	46.645.959,19	26.439.793,14	25.110.150,91	2,9	36,2	

179

Anlage nachweis der Stadtwerke Rinteln GmbH in 2006

	Anschaffungs- u. Herstellungskosten					Abschreibungen					Kernzahlen				
	Anfangsstand 01.01.2006	Zugang	Abgang	Umbuchungen	Zuschreibungen	Endstand 31.12.2006	Anfangsstand 01.01.2006	Zugang (d.h. Abschrei- bungen im Wirtschaftsjahr)	Abgang (d.h. an- gesetzte Ab- schreibungen auf die in Spal- te 4 ausgewie- senen Abgänge)	Zuschreibungen	Endstand 31.12.2006	Restbuchwerte am Ende des Wirtschaftsjahres 2006	Restbuchwerte am Ende des vor- angegangenen Wirtschaftsjahres 2005	Durchschnittlicher Abschreibungs- satz	Durchschnittlicher Restbuchwert
1	€	€	€	€	€	€	€	€	€	€	€	€	€	v.H.	v.H.
	2	3	4	5	6	7	8	9	10	11	12	13	14	15	16
III. Finanzanlagen															
1 Beteiligungen	543.238,93	0,00	0,00	0,00	0,00	543.238,93	377.181,99	0,00	0,00	0,00	377.181,99	166.056,94	166.056,94	0,00	30,6
2 Wertpapiere	1.595,23	0,00	0,00	0,00	0,00	1.595,23	0,00	0,00	0,00	0,00	0,00	1.595,23	1.595,23	0,00	100,0
3 Sonstige Ausleihungen	2.793,83	0,00	2.310,23	0,00	0,00	483,60	0,00	0,00	0,00	0,00	0,00	483,60	2.793,83		100,0
	547.627,99	0,00	2.310,23	0,00	0,00	545.317,76	377.181,99	0,00	0,00	0,00	377.181,99	168.135,77	170.446,00		30,8
I - III	71.768.200,79	3.570.403,65	112.535,36	0,00	0,00	75.226.069,08	45.416.629,57	2.180.956,42	101.179,13	0,00	47.496.406,86	27.729.662,22	26.351.571,22	2,9	36,9

220



**Bäderbetriebe Rinteln  
GmbH**

**W i r t s c h a f t s p l a n**

**für das Jahr**

**2008**

# GESAMT-ERFOLGSPLAN DER BÄDERBETRIEBE RINTELN GmbH

	Ansatz 2008 T€	Ansatz 2007 T€	Ergebnis 2006 T€
1. Umsatzerlöse			
Freibad	93	113	112
Hallenbad	21	22	22
<b>Umsatzerlöse</b>	<b>114</b>	<b>135</b>	<b>134</b>
2. Sonstige betriebliche Erträge	10	14	6
3. Zinsen und ähnliche Erträge	0	0	0
<b>Gesamte Erlöse / Erträge</b>	<b>124</b>	<b>149</b>	<b>140</b>
4. Sonstige Aufwendungen für Roh-, Hilfs- und Betriebsstoffe	185	188	188
5. Aufwendungen für bezogene Leistungen	55	57	60
6. Löhne und Gehälter	155	146	177
7. Soziale Aufwendungen einschließlich Altersversorgung	47	41	54
8. Abschreibungen auf Sachanlagen	190	190	190
9. Verluste aus Anlagenabgängen			
10. Ordentliche Aufwendungen	65	49	71
11. Erträge aus Gewinnabführungsverträgen	640	636	0
12. Gewerbesteuerumlage	0	0	0
13. Zinsen und ähnliche Aufwendungen	4	4	4
14. Überschuß der gewöhnlichen Geschäftstätigkeit	63	110	-604
15. Steuern vom Einkommen und Ertrag	15	45	0
16. Sonstige Steuern	4	4	4
<b>17. Jahresüberschuss</b>	<b>44</b>	<b>61</b>	<b>-608</b>

122

# VERMÖGENSPLAN

Kontenbezeichnung	Vermögensplan 2008	Bemerkungen
<b>I. Verfügbare Deckungsmittel</b>		
1. Ordentliche Abschreibungen auf Sachanlagen	190.000,00 €	
<b>Summe I</b>	190.000,00 €	
<b>II. Benötigte Mittel</b>		
1. Planmäßige Tilgungen	0,00 €	
2. Maßnahmen zur Attraktivitätssteigerung	50.000,00 €	
<b>Summe II</b>	50.000,00 €	
<b>III. Finanzmittelüberschuss</b> (Abgleichung Summe I - II)	140.000,00 €	

Planungsübersicht	Veranschlagte Kosten 2008
<b>A. In Aussicht genommene Vorhaben</b>	
Maßnahmen zur Attraktivitätssteigerung	50.000,00 €
<b>Gesamtbedarf</b>	50.000,00 €
<b>B. In Aussicht genommene Deckungsmittel</b>	
Abschreibungen nach Abzug der Tilgung	190.000,00 €
<b>Gesamtmittel</b>	190.000,00 €

# STELLENÜBERSICHT 2008

	Entgeltgruppe TVöD	2008 Anzahl	2007 Anzahl
<b><u>Schwimmermeister</u></b>	7	1	2
Davon in Altersteilzeit		0	1
<b><u>Schwimmermeistergehilfe</u></b>	6	3	2
Davon in Altersteilzeit	4	1	1
	4		
<b><u>Raumpflegerinnen</u></b>	2	1	1
<b><u>Saisonkräfte</u></b>	2	3	3
<b><u>Auszubildende</u></b>	TVAöD	2	2
<b><u>Umschüler</u></b>		1	1
<b>Gesamtsumme</b>		11	11





Gewinn- und Verlustrechnung  
der Bäderbetriebe Rinteln GmbH, Rinteln,  
für das Geschäftsjahr 2006 (01.01. bis 31.12.)

	2006		2005	
	€	€	€	€
1. Umsatzerlöse	134.734,50		121.375,63	
2. sonstige betriebliche Erträge	5.930,83	140.665,33	10.347,47	131.723,10
3. Materialaufwand:				
a) Aufwendungen für Roh-, Hilfs-, und Betriebsstoffe sowie für bezogene Waren	188.534,30		153.706,28	
b) Aufwendungen für bezogene Leistungen	59.972,52	248.506,82	51.448,42	205.154,70
4. Personalaufwand:				
a) Löhne und Gehälter	177.376,09		202.781,40	
b) soziale Abgaben und Aufwendungen für Altersversorgung und für Unterstützung	54.022,39	231.398,48	55.935,08	258.716,48
davon für Altersversorgung:	13.752,87 €			
2005:	15.550,54 €			
5. Abschreibungen auf immaterielle Vermögensgegenstände des Anlagevermögens und Sachanlagen		190.025,82		194.866,00
6. sonstige betriebliche Aufwendungen		71.366,15		74.583,32
7. Erträge aus Gewinnabführungsverträgen		59.223,81		619.381,18
8. sonstige Zinsen und ähnliche Erträge	391,67		213,00	
davon aus verbundenen Unternehmen:	0,00 €			
2005:	0,00 €			
9. Zinsen und ähnliche Aufwendungen	4.477,06	-4.085,39	6.768,11	-6.555,11
davon an verbundene Unternehmen:	4.130,00 €			
2005:	6.464,64 €			
10. Ergebnis der gewöhnlichen Geschäftstätigkeit		-545.493,52		11.228,67
11. Steuern vom Einkommen und vom Ertrag		0,00		400,49
12. sonstige Steuern		3.957,50		3.957,50
13. Jahresfehlbetrag / Jahresüberschuss		-549.451,02		6.870,68

**Anlagennachweis der Bäderbetriebe Rinteln GmbH, Rinteln,  
für das Geschäftsjahr 2006**

Posten des Anlagevermögens	Anschaffungs- u. Herstellungskosten				Abschreibungen				Kennzahlen		Durchschnittlicher Abschreibungssatz		Durchschnittlicher Restbuchwert	
	Anfangsstand 01.01.2006	Zugang	Abgang	Endstand 31.12.2006	Anfangsstand 01.01.2006	Zugang	Abgang	Endstand 31.12.2006	Restbuchwert am Ende des Wirtschaftsjahres	Restbuchwerte am Ende des vorausgegangenen Wirtschaftsjahres	%	%	€	%
I. Imm. Vermögensgegenstände	0,00			0,00										
II. Sachanlagen														
1. Grundstücke und grundstücksgleiche Rechte, mit Geschäfts-, Betriebs- und anderen Bauten einschließlich der Bauten auf fremden Grundstücken	1.023.804,69	9.389,94		1.033.194,63										
2. Schwimmbäder	1.298.993,47	3.663,82		1.302.657,29	481.967,93	40.703,95		522.671,88	510.522,75	541.836,76	3,94			49,41
baulicher Teil technischer Teil	684.135,37			684.135,37	394.520,38	80.552,14		475.072,52	827.584,77	904.473,09	6,18			63,53
					340.613,04	54.260,86		394.873,90	289.261,47	343.522,33	7,93			42,28
3. Betriebs- und Geschäftsausstattung	160.027,60	7.405,96		167.433,56	102.642,57	14.508,87		117.151,44	50.282,12	57.385,03	8,67			30,03
4. geleistete Anzahlungen und Anlagen im Bau	0,00			0,00					0,00	0,00	0,00			0,00
<b>Gesamt I. und II.</b>	<b>3.166.961,13</b>	<b>20.459,72</b>	<b>0,00</b>	<b>3.187.420,85</b>	<b>1.319.743,92</b>	<b>190.025,82</b>	<b>0,00</b>	<b>1.509.769,74</b>	<b>1.677.651,11</b>	<b>1.847.217,21</b>	<b>5,96</b>			<b>52,63</b>
III. Finanzanlagen														
1. Anteile an verbundenen Unternehmen	4.601.626,93			4.601.626,93					4.601.626,93	4.601.626,93	0,00			100,00
<b>Gesamtes Anlagevermögen</b>	<b>7.768.588,06</b>	<b>20.459,72</b>	<b>0,00</b>	<b>7.789.047,78</b>	<b>1.319.743,92</b>	<b>190.025,82</b>	<b>0,00</b>	<b>1.509.769,74</b>	<b>6.279.278,04</b>	<b>6.448.844,14</b>	<b>2,44</b>			<b>80,62</b>

**Gemeinnützige Verwaltungs- und  
Siedlungsgesellschaft mbH**

**Wirtschaftsplan 2008**

# Gemeinnützige Verwaltungs- und Siedlungsgesellschaft mbH, Rinteln

## Gesamterfolgsplan 2008

	Planansatz 2008 T€	Planansatz 2007 T€	Ergebnis 2006 T€
<b><u>Erträge</u></b>			
Sollmieten	370	370	367
Vereinnahmte Betriebskosten	110	90	107
Verkauf von Grundstücken			
Aufwendungszuschüsse	22	26	31
<b><u>Umsatzerlöse aus der Hausbewirtschaftung</u></b>	<b><u>502</u></b>	<b><u>486</u></b>	<b><u>505</u></b>
Umsatzerlöse aus Betreuungstätigkeit	250	270	215
Erhöhung oder Verminderung des zum Verkauf bestimmten Grundstücken mit fertigen und unfertigen Bauten	0	0	-10
Andere aktivierte Eigenleistungen	0	0	5
Einnahmen aus anderen Lieferungen und Leist	100	100	86
Einnahmen Parkhäuser	65	60	59
Sonstige betriebliche Erträge	30	10	93
Erträge aus Beteiligungen	30	30	30
Zinsen und ähnliche Erträge	5	2	6
<b><u>Gesamterträge</u></b>	<b><u>982</u></b>	<b><u>958</u></b>	<b><u>989</u></b>
<b><u>Aufwendungen</u></b>			
Betriebskosten	110	90	103
Instandhaltung	60	60	65
Sonstige Aufwendungen	10	10	11
<b><u>Aufwendungen der Hausbewirtschaftung</u></b>	<b><u>180</u></b>	<b><u>160</u></b>	<b><u>179</u></b>
Aufwendungen für andere Lieferungen und Leistungen	10	10	1
<b><u>Rohergebnis</u></b>	<b><u>792</u></b>	<b><u>788</u></b>	<b><u>809</u></b>
Personalaufwand	285	300	266
Abschreibungen	235	240	290

	Planansatz 2008 T€	Planansatz 2007 T€	Ergebnis 2006 T€
<u>Übrige Aufwendungen</u>			
Versicherungen	3	3	3
Gerichts- und Anwaltskosten	2	2	0
Aufsichtsrat/Gesellschafter	1	1	1
Jahresabschlusskosten	10	10	11
Kosten der EDV	15	14	14
Geschäftsbesorgung durch Dritte	30	30	26
Raumkosten	0	0	0
Abschreibungen auf Forderungen	0	0	11
Verwaltungskosten/Bearbeitungsgebühren Darlehen	2	2	6
Leasinggebühren/Betriebskosten KFZ	10	9	10
Post- und Fernsprechkosten	5	4	5
Büromaterial und Sonstige	10	7	9
Sonstige Beiträge	2	2	2
Verluste aus Anlagenabgängen	0	0	0
Seminargebühren einschl. Fahrt- und Reisekosten	0	0	0
Übrige Aufwendungen	10	10	3
<u>Gesamte Übrige Aufwendungen</u>	<u>100</u>	<u>94</u>	<u>101</u>
Aufwendungen für Parkhaus	30	35	38
Zinsaufwendungen	190	180	188
<b>Gewinn/Verlust vor Ertragsteuern</b>	<b>-48</b>	<b>-61</b>	<b>-74</b>
Gewerbeertragsteuer	0	0	0
Sonstige Steuern	12	12	12
<u>Jahresüberschuss/fehlbetrag</u>	<u>-60</u>	<u>-73</u>	<u>-86</u>



# Gemeinnützige Verwaltungs- und Siedlungsgesellschaft mbH, Rinteln

## Vermögensplan 2008

I.	Verfügbare Deckungsmittel		Planansatz 2008 T€	Planansatz 2007 T€	Ergebnis 2006 T€
	1.	Abschreibungen	235	240	290
	2.	Jahresüberschuss	-60	-73	-86
	3.	Grundstücksverkäufe	100	100	36
	4.	Darlehen		0	60
		<b>Summe</b>	<b>275</b>	<b>267</b>	<b>300</b>

II.	Benötigte Mittel				
	1.	Tilgung	165	157	159
	2.	Erweiterungen/Neubauten Kommunale Objekte	70	70	
	3.	Anlagenzugänge	40	40	141
	4.	Ankauf von Gebäuden und Grundstücken		0	
	5.	Baulanderschließung		0	
		<b>Summe</b>	<b>275</b>	<b>267</b>	<b>300</b>

Die Ansätze sind gegenseitig deckungsfähig.

Bilanz zum 31.12.2006			
Gemeinnützige Verwaltungs- und Siedlungs-GmbH			
Aktivseite			
	Geschäftsjahr		Vorjahr
	Euro	Euro	Euro
Ausstehende Einlagen auf das gezeichnete Kapital			
davon eingefordert ( Euro)			
<b>Anlagevermögen</b>			
Immaterielle Vermögensgegenstände		3.830,82	4.139,37
<b>Sachanlagen</b>			
Grundstücke und grundstücksgleiche Rechte mit Wohnbauten	5.021.834,76		5.179.119,50
Grundstücke und grundstücksgleiche Rechte mit Geschäfts- und andern Bauten	2.092.704,57		2.170.499,47
Grundstücke und grundstücksgleiche Rechte ohne Bauten	30.809,40		12.951,56
Grundstücke mit Erbaurechten Dritter			
Bauten auf fremden Grundstücken	5.655,29		6.264,40
Technische Anlagen und Maschinen	35.812,33		43.018,44
Andere Anlagen, Betriebs- und Geschäftsausstattungen	21.924,26		27.802,71
Anlagen im Bau	1.319,31		
Bauvorbereitungskosten			
Geleistete Anzahlungen		7.210.059,92	
<b>Finanzanlagen</b>			
Anteile an verbundenen Unternehmen			
Ausleihungen an verbundenen Unternehmen			
Beteiligungen	513.191,66		513.191,66
Ausleihungen an Unternehmen, mit denen ein Beteiligungsverhältnis besteht			
Wertpapiere des Anlagevermögens			
Sonstige Ausleihungen			
Andere Finanzanlagen		513.191,66	
<b>Anlagevermögen insgesamt</b>		<b>7.727.082,40</b>	<b>7.956.987,11</b>
Übertrag		7.727.082,40	7.956.987,11

Bilanz zum 31.12.2006

Aktivseite

**Gemeinnützige Verwaltungs-  
und Siedlungs-GmbH**

	Geschäftsjahr		Vorjahr
	Euro	Euro	Euro
Übertrag		7.727.082,40	7.956.987,11
<b>Umlaufvermögen</b>			
Zum Verkauf bestimmte Grundstücke und andere Vorräte			
Grundstücke und grundstücksgleiche Rechte ohne Bauten			
Bauvorbereitungskosten	217.204,70		218.753,28
Grundstücke und grundstücksgleiche Rechte mit unfertigen Bauten			
Grundstücke und grundstücksgleiche Rechte mit fertigen Bauten			
Unfertige Leistungen	108.072,18		116.702,46
Andere Vorräte	4.403,47		3.736,41
Geleistete Anzahlungen		329.680,35	
<b>Forderungen und sonstige Vermögensgegenstände</b>			
Forderungen aus Vermietung	22.040,85		20.979,15
Forderungen aus Verkauf von Grundstücken			
Forderungen aus Betreuungstätigkeit	21.644,83		21.258,77
Forderungen aus anderen Lieferungen und Leistungen	12.563,52		19.338,85
Forderungen gegen verbundene Unternehmen	27.370,78		5.825,52
Forderungen gegen Unternehmen, mit denen ein Beteiligungsverhältnis besteht	36.213,64		46.291,41
Forderungen gegenüber Gesellschaftern	781.619,33		511.507,26
Sonstige Vermögensgegenstände	11.972,92	913.425,87	7.497,69
<b>Wertpapiere</b>			
Anteile an verbundenen Unternehmen			
Eigene Anteile			
Sonstige Wertpapiere			
<b>Flüssige Mittel und Bausparguthaben</b>			
Kassenbestand, Guthaben bei Kreditinstituten	128.386,46		119.507,29
Bausparguthaben	0,00	128.386,46	0,00
<b>Rechnungsabgrenzungsposten</b>			
Geldbeschaffungskosten			
Andere Rechnungsabgrenzungsposten	2.732,59	2.732,59	3.055,30
<b>Bilanzsumme</b>		9.101.307,67	9.051.440,50

133

Bilanz zum 31.12.2006			
Gemeinnützige Verwaltungs- und Siedlungs-GmbH			
Passivseite			
	Geschäftsjahr		Vorjahr
	Euro	Euro	Euro
<b>Eigenkapital</b>			
Gezeichnetes Kapital		2.878.573,29	2.878.573,29
Kapitalrücklage		1.213.031,39	1.213.031,39
Gewinnrücklagen			
Gesetzliche Rücklage			
Rücklage für eigene Anteile			
Gesellschaftsvertragliche/Satzungsmäßige Rücklagen	0,00		0,00
Bauerneuerungsrücklage			
Andere Gewinnrücklagen		0,00	
Bilanzgewinn/Bilanzverlust			
Verlustvortrag	-549.067,93		-431.052,23
Jahresüberschuß/Jahresfehlbetrag	-86.716,44		-118.015,70
Einstellungen in/Entnahmen aus Rücklagen		-635.784,37	
<b>Eigenkapital insgesamt:</b>		<b>3.455.820,31</b>	<b>3.542.536,75</b>
<b>Sonderposten mit Rücklageanteil</b>			
<b>Rückstellungen</b>			
Rückstellungen für Pensionen und ähnliche Verpflichtungen			
Steuerrückstellungen	0,00		0,00
Rückstellungen für Bauinstandhaltung			
Sonstige Rückstellungen	32.536,00	32.536,00	36.779,00
Übertrag		3.488.356,31	3.579.315,75

Bilanz zum 31.12.2006

**Gemeinnützige Verwaltungs-  
und Siedlungs-GmbH**

Passivseite

	Geschäftsjahr		Vorjahr
	Euro	Euro	Euro
Umsatz		3.488.356,31	3.579.315,75
<b>Verbindlichkeiten</b>			
Anleihen			
davon konvertibel			
Verbindlichkeiten gegenüber Kreditinstituten	2.413.828,40		2.560.030,06
Verbindlichkeiten gegenüber anderen Kreditgebern	310.642,40		316.873,57
Erhaltene Anzahlungen	84.903,01		109.179,23
Verbindlichkeiten aus Vermietung	4.295,58		4.195,14
Verbindlichkeiten aus Betreuungstätigkeit	0,00		0,00
davon Gesellschafter			
Verbindlichkeiten aus Lieferungen und Leistungen	10.943,40		17.253,91
Verbindlichkeiten aus der Annahme gezogener Wechsel und der Ausstellung eigener Wechsel			
Verbindlichkeiten gegenüber verbundenen Unternehmen	0,00		0,00
Verbindlichkeiten gegenüber Unternehmen, mit denen ein Beteiligungsverhältnis besteht	5.976,21		1.016.578,84
Verbindlichkeiten gegenüber Gesellschaftern	2.580.581,79		1.250.270,58
sonstige Verbindlichkeiten	75.867,57	5.487.038,36	59.694,53
davon aus Steuern	Euro		[4.768,80]
davon im Rahmen der sozialen Sicherheit			
<b>Rechnungsabgrenzungsposten</b>		125.913,00	138.048,89
<b>Bilanzsumme</b>		9.101.307,67	9.051.440,50

Verbindlichkeiten aus Aufwendungsdarlehen (§ 88 Abs. 3 II WoBauG)

Inwert

Euro (Einzelangaben im Anhang)

135



Gewinn- und Verlustrechnung			
für die Zeit vom 01.01.2006 bis 31.12.2006			
Gemeinnützige Verwaltungs- und Siedlungs-GmbH			
	Geschäftsjahr		Vorjahr
	Euro	Euro	Euro
Umsatzerlöse			
a) aus der Hausbewirtschaftung	504.684,37		525.972,31
b) aus Verkauf von Grundstücken	0,00		75.000,00
c) aus Betreuungstätigkeit	215.848,96		226.700,12
d) aus anderen Lieferungen und Leistungen	145.000,76	865.534,09	153.316,75
Erhöhung oder Verminderung des Bestandes an zum Verkauf bestimmten Grundstücken mit fertigen und unfertigen Bauten sowie unfertigen Leistungen		-10.178,86	5.303,82
Andere aktivierte Eigenleistungen	4.720,00		2.458,50
Sonstige betriebliche Erträge	92.688,71	97.408,71	9.627,32
Aufwendungen für bezogene Lieferungen und Leistungen			
a) Aufwendungen für Hausbewirtschaftung	179.116,87		184.434,56
b) Aufwendungen für Verkaufsgrundstücke	0,00		36.344,68
c) Aufwendungen für andere Lieferungen und Leistungen	40.230,28	219.347,15	43.782,72
Rohergebnis		733.416,79	733.816,86
Personalaufwand			
a) Löhne und Gehälter	205.174,95		220.169,40
b) Soziale Abgaben und Aufwendungen für Altersversorgung und Unterstützung	60.885,57	266.060,52	67.320,53
davon für Altersversorgung 15.47,85 Euro			[19.242,70]
Abschreibungen			
a) auf immaterielle Vermögensgegenstände des Anlagevermögens und Sachanlagen sowie auf aktivierte Aufwendungen für die Ingangsetzung und Erweiterung des Geschäftsbetriebes	289.591,58		254.271,60
b) auf Vermögensgegenstände des Umlaufvermögens, soweit diese die in der Kapitalgesellschaft üblichen Abschreibungen überschreiten		289.591,58	
Sonstige betriebliche Aufwendungen		100.610,97	132.529,86
Übertrag		77.153,72	59.525,47

Gewinn- und Verlustrechnung für die Zeit vom 01.01.2006 bis 31.12.2006			
Gemeinnützige Verwaltungs- und Siedlungs-GmbH			
	Geschäftsjahr		Vorjahr
	Euro	Euro	Euro
Übertrag		77.153,72	59.525,47
Erträge aus Beteiligungen	30.000,00		30.000,00
davon aus verbundenen Unternehmen:			
0,00 Euro			
Erträge aus anderen Wertpapieren und Ausleihungen des Finanzanlagevermögens			
davon aus verbundenen Unternehmen:			
0,00 Euro			
Sonstige Zinsen und ähnliche Erträge	6.227,80	36.227,80	2.444,11
davon aus verbundenen Unternehmen:			
0,00 Euro			[1.007,22]
Abschreibungen auf Finanzanlagen und auf Wertpapiere des Umlaufvermögens			
Zinsen und ähnliche Aufwendungen	187.718,06	187.718,06	197.760,78
davon an verbundenen Unternehmen:			
53.553,89 Euro			[48.701,93]
Ergebnis der gewöhnlichen Geschäftstätigkeit		-74.336,54	-105.791,20
Außerordentliche Erträge			
Außerordentliche Aufwendungen			
Außerordentliches Ergebnis			
Steuern vom Einkommen und Ertrag	0,00		0,00
Sonstige Steuern	12.379,90	12.379,90	12.224,50
Jahresüberschuß/Jahresfehlbetrag		-86.716,44	-118.015,70
Gewinnvortrag/Verlustvortrag		0,00	0,00
Entnahmen aus der Kapitalrücklage		0,00	0,00
Entnahmen aus Gewinnrücklage			
a) aus der gesetzlichen Rücklage			
b) aus der Rücklage für eigene Anteile			
c) aus gesellschaftsvertraglichen/satzungsmäßigen Rücklagen			
d) aus der Bauerneuerungsrücklage			
e) aus anderen Gewinnrücklagen	0,00	0,00	0,00
Einstellungen in Gewinnrücklagen			
a) in die gesetzliche Rücklage			
b) in die Rücklage für eigene Anteile			
c) in gesellschaftsvertragliche/satzungsmäßige Rücklagen			
d) in die Bauerneuerungsrücklage			
e) in andere Gewinnrücklagen			
Bilanzgewinn/Bilanzverlust		-86.716,44	-118.015,70

137

Gemeinnützige Verwaltungs-  
und Siedlungs-GmbH

4. Entwicklung des Anlagevermögens

	Anschaffungs-/ Herstellungskosten		Zugänge des Geschäftsjahres		Abgänge des Geschäftsjahres		Umbuchungen (+/-)		Zu- schreibungen		Abschreibungen (kumulierte)		Buchwert am 31.12.2006		Abschreibungen des Geschäftsjahres	
	Euro		Euro		Euro		Euro		Euro		Euro		Euro		Euro	
Immaterielle Vermögensgegenstände	58.309,89		2.991,85		102,17						57.368,75		3.830,82		3.300,40	
Sachanlagen																
Grundstücke und grundstücksgleiche Rechte mit Wohnbauten	7.811.036,95		129.785,71		96.352,81		-15.356,11				2.807.278,98		5.021.834,76		192.232,80	
Grundstücke und grundstücksgleiche Rechte mit Geschäfts- und anderen Bauten	2.539.710,08				2.278,85						444.726,66		2.092.704,57		75.516,05	
Grundstücke und grundstücksgleiche Rechte ohne Bauten	12.951,56		2.573,13				15.356,11				71,40		30.809,40		71,40	
Grundstücke mit Erbaurechten Dritter																
Bauten auf fremden Grundstücken	9.132,18										3.476,89		5.655,29		609,11	
Technische Anlagen und Maschinen	69.130,74										33.318,41		35.812,33		7.206,11	
Andere Anlagen, Betriebs- und Geschäftsausstattungen	112.754,15		4.777,26		923,12						94.684,03		21.924,26		10.655,71	
Anlagen im Bau			1.319,31										1.319,31			
Bauvorbereitungskosten																
Geleistete Anzahlungen																
Finanzanlagen	10.554.715,66		138.455,41		99.554,78		0,00				3.383.556,37		7.210.059,92		206.291,18	
Anteile an verbundenen Unternehmen																
Ausleihungen an verbundene Unternehmen																
Beteiligungen	513.191,66												513.191,66			
Ausleihungen an Unternehmen, mit denen ein Beteiligungsverhältnis besteht																
Wertpapiere des Anlagevermögens																
Sonstige Ausleihungen																
Andere Finanzanlagen																
Anlagevermögen insgesamt	513.191,66												513.191,66			

# **Abwasserbetrieb**

der Stadt Rinteln

**Wirtschaftsplan 2008**

## WIRTSCHAFTSPLAN für das Geschäftsjahr 2008

Gemäß § 11 Abs. 1 der Verordnung über Eigenbetriebe und andere prüfungspflichtige Einrichtungen (Eigenbetriebsverordnung) vom 15. August 1989 hat der Abwasserbetrieb der Stadt Rinteln einen Wirtschaftsplan aufzustellen, der vom Rat zu beschließen ist. Der Wirtschaftsplan besteht aus dem Erfolgsplan, dem Vermögensplan und der Stellenübersicht.

### I. Allgemeines

Der Wirtschaftsplan für das Geschäftsjahr 2007 ist im Werksausschuß des Abwasserbetriebes am 10. Januar 2007 beraten und vom Rat der Stadt Rinteln am 01. Februar 2007 beschlossen worden.

Er wurde im Erfolgsplan im Ertrag und Aufwand auf 5.407.000 € sowie im Vermögensplan in Einnahme und Ausgabe auf 1.908.000 € festgesetzt.

Der Geschäftsverlauf im Jahr 2007 hat sich zufriedenstellend entwickelt. Die Abwicklung des Wirtschaftsplanes erfolgt im Rahmen der darin enthaltenen Ansätze.

Die bis zur Aufstellung des Wirtschaftsplanes 2008 entstandenen Aufwendungen, eingegangenen Erlöse und die Einnahmen und Ausgaben des Vermögensplanes sind zusammen mit den sich aus dem Jahresergebnis 2006 ergebenden Daten und der, auf der vorliegenden Betriebsabrechnung bis Ende September 2007 basierenden Erkenntnisse, Grundlage für die Aufstellung des Wirtschaftsplanes für das Geschäftsjahr 2008.

Der Wirtschaftsplan für das Geschäftsjahr 2008 umfasst im

Erfolgsplan im Ertrag und Aufwand	5.724.000 €
--------------------------------------	-------------

und im

Vermögensplan in Einnahme und Ausgabe	1.858.000 €
--	-------------

Der Erfolgsplan schließt im Ergebnis mit einem Überschuß in Höhe von 327.000 € ab.

Die Investitionssumme beläuft sich auf 975.000 € ohne die Sondermaßnahme Zentratbehandlungsanlage. Darlehnsaufnahmen sind nicht vorgesehen.

Die Investitionen werden mit kurzfristigen Finanzierungsmitteln finanziert. Die Werkleitung des Abwasserbetriebes wird ermächtigt, Kassenkredite und kurzfristige Finanzierungsmittel bis zur Höhe von 12,5 Mio. Euro aufzunehmen.

Schwerpunkt der Investitionen sind Kanalsanierungen, der Bau eines Regenrückhaltebeckens im Bereich Kendalstraße in Rinteln, Kanalbaumaßnahmen in Steinbergen und die Investitionen auf der Kläranlage in Rinteln.



**Wirtschaftsplan des  
Abwasserbetriebes der Stadt Rinteln  
Erfolgsplan 2008**

	<b>Ansatz Wirtschaftsplan 2008</b>	<b>Ansatz Wirtschaftsplan 2007</b>	<b>Jahresergebnis 2006</b>
<b><u>Erlöse</u></b>			
Umsatzerlöse Kanal	3.200.000 €	2.700.000 €	2.783.798 €
Großeinleitungen	480.000 €	390.000 €	472.566 €
Ums. Niederschlagswasser privater Bereich	590.000 €	480.000 €	480.918 €
Ums. Niederschlagswasser öffentl. Bereich	350.000 €	350.000 €	352.330 €
Erlöse Kleineinleiter	10.000 €	10.000 €	9.207 €
Kostenerstattung Stadt	2.000 €	10.000 €	1.428 €
Kostenerstattung Stadtwerke	60.000 €	60.000 €	60.259 €
Kostenerstattung Gemeinde Auetal	1.000 €	1.000 €	1.576 €
Kostenerstattung GVS	2.000 €	1.000 €	2.193 €
Sonstige Erträge	60.000 €	60.000 €	934.116 €
Auflösung Ertragszuschüsse	217.000 €	210.000 €	220.372 €
Aktivierte Eigenleistungen	250.000 €	250.000 €	195.622 €
Zinserträge	450.000 €	300.000 €	231.641
Stundungszinsen	1.000 €	1.000 €	21 €
Mahngebühren von Kunden	1.000 €	1.000 €	
<b>Gesamt</b>	<b>5.674.000 €</b>	<b>4.824.000 €</b>	<b>5.746.053 €</b>
<b><u>Aufwendungen</u></b>			
Energiebezug	330.000 €	330.000 €	301.876 €
Material, Treibstoffe	360.000 €	360.000 €	345.762 €
Fremdleistungen, Klärschlambeseitigung	290.000 €	290.000 €	203.418 €
Personalaufwand	680.000 €	640.000 €	749.660 €
Miete, Leasing	15.000 €	15.000 €	14.506 €
Müllabfuhr für Rechengut	60.000 €	60.000 €	51.554 €
Abwasserabgabe	130.000 €	130.000 €	129.882 €
Schlammkonditionierung	150.000 €	120.000 €	164.245 €
Kanalspülung	10.000 €	10.000 €	0 €
Verbandsbeiträge	2.000 €	2.000 €	1.259 €
Versicherungen	34.000 €	34.000 €	35.142 €
Bürobedarf	3.000 €	3.000 €	1.785 €
Drucksachen, Zeitschriften	5.000 €	5.000 €	2.690 €
Post-, Fernsprech- und Funkgebühren	20.000 €	20.000 €	14.466 €
Öffentlichkeitsarbeit	2.000 €	4.000 €	111
Bekanntmachungen, Reisekosten	10.000 €	8.000 €	9.665 €
Wartung, Reparatur	50.000 €	40.000 €	52.185 €
Beratungskosten	20.000 €	20.000 €	18.261 €
EDV - Kosten	2.000 €	2.000 €	100 €
Jahresabschlußkosten	10.000 €	10.000 €	11.602 €
Sitzungsgelder	1.000 €	1.000 €	168 €
Aus- und Fortbildung	10.000 €	12.000 €	10.247 €
Arbeitssicherheit	10.000 €	6.000 €	9.746 €
Sonstige ordentliche Aufwendungen	22.000 €	20.000 €	18.404 €
Inkasso Stadtwerke	28.000 €	42.000 €	27.500 €
Betriebführung Stadtwerke	150.000 €	150.000 €	152.426 €
Zinsen für Darlehen	663.000 €	700.000 €	727.308 €
Zinsen für kurzfristige Finanzierungen	939.000 €	2.000 €	87.126 €
innerbetriebliche Finanzierungskosten	0 €	620.000 €	496.848 €
Steuern und periodenfr. Aufwendungen	2.000 €	2.000 €	1.709 €
Abschreibungen auf Forderungen	1.000 €	1.000 €	29.492 €
Abschreibungen	1.715.000 €	1.748.000 €	1.749.906 €
<b>Gesamt</b>	<b>5.724.000 €</b>	<b>5.407.000 €</b>	<b>5.419.053 €</b>
<b>+ Jahresergebnis</b>	<b>-50.000 €</b>	<b>-583.000 €</b>	<b>327.000 €</b>
	<b>5.674.000 €</b>	<b>4.824.000 €</b>	<b>5.746.053 €</b>
Entnahme aus den Rücklagen	377.000 €	910.000 €	
Jahresergebnis nach Rücklagenentnahme	327.000 €	327.000 €	

Die einzelnen Ansätze sind gegenseitig deckungsfähig

149

**Wirtschaftsplan des Abwasserbetriebes der Stadt Rinteln**  
**Vermögensplan 2008**

	<b>Ansatz Wirtschaftsplan 2008 - EUR -</b>	<b>Ansatz Wirtschaftsplan 2007 - EUR -</b>	<b>Jahresergebnis 2006 - EUR -</b>
<b>Einnahmen</b>			
<b>Ertragszuschüsse</b>			
- Zuführungen	360.000	360.000	133.000
- Auflösungen	-217.000	-200.000	-220.000
<b>Abschreibungen</b>	1.715.000	1.748.000	1.747.000
<b>Jahresergebnis</b>	0	0	0
<b>Darlehnsaufnahmen</b>	0	0	0
<b>Gesamt</b>	<b>1.858.000</b>	<b>1.908.000</b>	<b>1.660.000</b>
<b>Ausgaben</b>			
<b>Investitionen Sachanlagen</b>	975.000	690.000	988.000
<b>Tilgung Darlehn</b>	697.000	660.000	694.000
<b>Zu-/Abnahme Geldvermögen</b>	186.000	558.000	-22.000
<b>Gesamt</b>	<b>1.858.000</b>	<b>1.908.000</b>	<b>1.660.000</b>

**Abwasserbetrieb der Stadt Rinteln**  
**Investitionsplan 2008**

<b>Nr.</b>	<b>Bezeichnung</b>	<b>2008</b>
1	Kanalkataster Stadtgebiet	25.000 €
2	Kanalsanierung Stadtgebiet	100.000 €
3	Druckentwässerungsmaßnahmen Stadtgebiet	80.000 €
4	Regenrückhaltebecken Kendalstraße	150.000 €
5	Erschließungsmaßnahmen	10.000 €
6	Kanalisation Steinbergen	250.000 €
7	Hausanschlüsse	80.000 €
8	Mischwassersanierung Nordstadt	0 €
9	Sanierung von Pumpwerken	10.000 €
10	Kauf von Fahrzeugen	0 €
11	Außenkläranlagen	10.000 €
12	Zentralkläranlage Rinteln	150.000 €
13	Kleine Baumaßnahmen	100.000 €
14	Ingenieurhonorare	10.000 €
	<b>Gesamtsumme</b>	<b>975.000 €</b>
	<b>Sondermaßnahme Zentraltbehandlungsanlage</b>	<b>200.000</b>
	<b>Finanzierung über Verrechnung mit Abwasserabgabe</b>	
	<b>Gesamtsumme mit Sondermaßnahmen</b>	<b>1.175.000 €</b>

Die Ansätze des Investitionsplanes sind gegenseitig deckungsfähig.

# Abwasserbetrieb der Stadt Rinteln

## Mittelfristige Investitionsplanung für die Jahre 2008 - 2012 - Ausgaben in Euro -

Nr.	Bezeichnung	Gesamtausgabe	2008	2009	2010	2011	2012
1	Kanalkataster Stadtgebiet	80.000	25.000	25.000	10.000	10.000	10.000
2	Kanalsanierung Stadtgebiet	500.000	100.000	100.000	100.000	100.000	100.000
3	Druckentwässerungsmaßnahmen Stadtgebiet	430.000	80.000 Todenmann/Exten	100.000 Hohenrode	100.000 Hohenrode	100.000 Sanierung	50.000 Sanierung
4	Regenrückhaltebecken Kendalstraße/Steinbergen	380.000	150.000	200.000	30.000	0	0
5	Erschließungsmaßnahmen	50.000	10.000	10.000	10.000	10.000	10.000
6	Kanalisation Steinbergen, Umstellung von Misch- auf Trennsystem	1.750.000	250.000	300.000	400.000	400.000	400.000
7	Hausanschlüsse	480.000	80.000	100.000	100.000	100.000	100.000
8	Mischwassersanierung Nordstadt	150.000	0	50.000	50.000	50.000	0
9	Sanierung von Pumpwerken	120.000	10.000	25.000	25.000	30.000	30.000
10	Kauf von Fahrzeugen	250.000	0	0	0	0	250.000
11	Außenkläranlagen	60.000	10.000	10.000	10.000	20.000	10.000
12	Zentralkläranlage Rinteln	800.000	150.000	50.000	200.000	200.000	200.000
13	Kleine Baumaßnahmen	500.000	100.000	100.000	100.000	100.000	100.000
14	Ingenieurhonorare	50.000	10.000	10.000	10.000	10.000	10.000
	<b>Gesamtsumme</b>	<b>5.600.000</b>	<b>975.000</b>	<b>1.080.000</b>	<b>1.145.000</b>	<b>1.130.000</b>	<b>1.270.000</b>

Sondermaßnahme Zentraltreatment 200.000 150.000

## Stellenübersicht 2008

Organisations- Einheit	Entgeltgruppe TVöD	2008	2007	nicht besetzte Stellen
Techn. Abteilung	10	1	1	--
	10	1	1	--
	8	1	1	--
Klärwerk / Pumpwerke	9	1	1	--
	8	1	1	--
	8	1	1	--
	6	2	2	--
	5	1	1	--
Kanalleitungen / Sonderbauwerke	9	1	1	--
	5	4	4	--
Auszubildende Ver- und Entsorger	Azubivergütung	3	3	1
Gesamt		17	17	1

145



## Abwasserbetrieb der Stadt Rinteln

## Bilanz zum 31. Dezember 2006

## Aktiva

	31.12.2006	31.12.2005
	€	€
<b>A. Anlagevermögen</b>		
I. Immaterielle Vermögensgegenstände		
1. Konzessionen und ähnliche Rechte und Werte sowie Lizenzen an solchen Rechten und Werten	4.859,00	8.870,00
II. Sachanlagen		
1. Grundstücke mit Geschäfts-, Betriebs- und anderen Bauten	476.835,79	476.835,79
2. Kläranlagen	6.236.341,00	6.421.884,00
3. Sonderbauwerke	5.937.123,00	6.155.853,00
4. Entsorgungsleitungen	27.064.752,00	27.346.333,00
5. Betriebs- und Geschäftsausstattung	193.314,00	250.477,00
6. Anlagen im Bau	44.820,52	63.911,49
	39.953.186,31	40.715.294,28
<b>B. Umlaufvermögen</b>		
I. Vorräte		
1. Roh-, Hilfs- und Betriebsstoffe	1.687,32	1.818,83
II. Forderungen und sonstige Vermögensgegenstände		
1. Forderungen aus Lieferungen und Leistungen (davon mit einer Restlaufzeit von mehr als einem Jahr € 0,00; Vorjahr € 2.885,26)	170.328,33	138.491,53
2. Forderungen an die Stadt	2.329,76	506,35
3. Sonstige Vermögensgegenstände	9.266.346,09	4.778.689,45
	9.439.004,18	4.917.687,33
III. Kassenbestand und Guthaben bei Kreditinstituten	3.603.736,62	130,00
	53.002.473,43	45.643.800,44

146

		Passiva	
		31.12.2006	31.12.2005
		€	€
<b>A. Eigenkapital</b>			
I. Stammkapital		2.556.459,41	2.556.459,41
II. Rücklagen			
1. Allgemeine Rücklage		4.513.384,74	5.383.327,31
2. Zweckgebundene Rücklagen		5.552.137,59	5.337.011,59
III. Bilanzgewinn		0,00	0,00
		12.621.981,74	13.276.798,31
<b>B. Empfangene Ertragszuschüsse</b>		3.441.572,42	3.529.253,62
<b>C. Rückstellungen</b>			
1. Sonstige Rückstellungen		198.612,85	62.773,00
<b>D. Verbindlichkeiten</b>			
1. Verbindlichkeiten gegenüber Kreditinstituten			
davon mit einer Restlaufzeit bis zu einem Jahr		36.276.886,71	28.185.034,23
€ 23.281.281,97; Vorjahr € 14.515.786,88			
2. Verbindlichkeiten aus Lieferungen und Leistungen		326.200,21	446.099,47
davon mit einer Restlaufzeit bis zu einem Jahr			
€ 326.200,21; Vorjahr € 446.099,47			
3. Sonstige Verbindlichkeiten		137.219,50	143.841,81
davon			
a) mit einer Restlaufzeit bis zu einem Jahr			
€ 137.219,50; Vorjahr € 143.841,81			
b) aus Steuern € 5.089,97; Vorjahr € 4.491,53			
		36.740.306,42	28.774.975,51
		53.002.473,43	45.643.800,44

147

## Abwasserbetrieb der Stadt Rinteln

**Gewinn- und Verlustrechnung  
für die Zeit vom 1. Januar bis 31. Dezember 2006**

	2006		2005
	€	€	€
1. Umsatzerlöse		4.326.268,84	4.176.372,50
2. Andere aktivierte Eigenleistungen		195.622,00	245.663,00
3. Sonstige betriebliche Erträge		122.552,65	125.979,39
		4.644.443,49	4.548.014,89
4. Materialaufwand			
a) Aufwendungen für Roh-, Hilfs- und Betriebsstoffe	647.637,38		660.788,23
b) Aufwendungen für bezogene Leistungen	601.284,24	1.248.921,62	628.123,84
5. Personalaufwand			
a) Löhne und Gehälter	596.931,27		574.078,73
b) Soziale Abgaben und Aufwendungen für Altersversorgung und für Unterstützung (davon für Altersversorgung € 38.501,99; Vorjahr € 51.318,43)	152.728,56	749.659,83	171.574,31
6. Abschreibungen auf immaterielle Vermögensgegenstände des Anlagevermögens und Sachanlagen		1.746.915,94	1.738.074,28
7. Sonstige betriebliche Aufwendungen		360.699,68	395.945,05
8. Sonstige Zinsen und ähnliche Erträge		231.667,16	65.468,93
9. Zinsen und ähnliche Aufwendungen		1.311.147,04	1.037.984,37
10. Ergebnisse der gewöhnlichen Geschäftstätigkeit		-541.233,46	-593.084,99
11. Sonstige Steuern		1.709,11	1.671,11
12. Jahresverlust		542.942,57	594.756,10
13. Entnahmen aus der allgemeinen Rücklage		869.942,57	921.756,10
14. Vorabausschüttung		327.000,00	327.000,00
15. Bilanzgewinn		0,00	0,00

148

Abwasserbetrieb der Stadt Rinteln

Anlagevermögens zum 31. Dezember 2006

Posten des Anlagevermögens	Anschaffungs- und Herstellungskosten										Abschreibungen			Kennzahlen	
	Anfangsstand	Zugang	Abgang	Umbuchungen	Endstand	Anfangsstand	Zugang d.h. Abschreibungen im Wirtschaftsjahr	Abgang d.h. angesammelte Abschreibungen auf die in Spalte 4 ausgewiesenen Abgänge	Endstand	Restbuchwerte am Ende des Wirtschaftsjahres	Restbuchwerte am Ende des vorangehenden Wirtschaftsjahres	Durchschnittlicher Abschreibungssatz	Durchschnittlicher Restbuchwert		
1	2	3	4	5	6	7	8	9	10	11	12	13	14		
I Immaterielle Vermögensgegenstände	48.877,46	0,00	917,26	0,00	47.960,20	40.007,46	4.011,00	917,26	43.101,20	4.859,00	8.870,00	8,4	10,1		
II Sachanlagen															
1 Grundstücke mit Geschäfts-, Betriebs- und anderen Bauten	476.835,79	0,00	0,00	0,00	476.835,79	0,00	0,00	0,00	0,00	476.835,79	476.835,79	0,0	100,0		
2 Kfz-Anlagen	12.865.132,58	214.194,93	16.277,00	11.952,00	13.075.002,51	6.443.248,59	410.671,93	15.259,00	6.836.661,51	6.236.341,00	6.421.884,00	3,1	47,7		
3 Sonderbauten	11.394.674,23	125.191,03	0,00	0,00	11.509.865,26	5.228.821,23	343.921,03	0,00	5.572.742,26	5.937.123,00	6.155.853,00	3,0	51,6		
4 Entlohnungsleistungen	43.544.985,78	631.441,81	0,00	15.513,00	44.191.940,59	16.198.652,78	928.535,81	0,00	17.127.188,59	27.064.752,00	27.346.333,00	2,1	61,2		
5 Betriebs- und Geschäftsausstattung	1.119.762,29	8.708,17	38.280,79	0,00	1.090.189,67	869.265,29	59.776,17	32.185,79	896.875,67	193.314,00	250.477,00	5,5	17,7		
6 Anlagen am Bau	63.911,49	8.374,03	0,00	-27.465,00	44.820,52	0,00	0,00	0,00	0,00	44.820,52	63.911,49	0,0	100,0		
	69.455.302,16	987.909,97	54.557,79	0,00	70.398.654,34	28.740.007,86	1.742.904,94	47.444,79	30.435.468,03	39.953.196,31	40.715.294,28	2,5	56,8		
	69.504.179,62	987.909,97	55.475,05	0,00	70.436.614,54	28.780.015,34	1.746.915,94	48.362,05	30.478.569,23	39.958.045,31	40.724.164,28	2,5	56,7		

149

# **Haushalt der Stadt Rinteln 2008**

---

**gegliedert nach Teilhaushalten**



**Produktinformationen**

Produktbereich

Produktgruppe

**Haushaltsplan: 2008****Produkt:****1 Zentrale Verwaltung**

(Im ersten doppischen Plan werden das Ergebnis des Vorvorjahres und der Vorjahresansatz nicht ausgewiesen, weil hier nicht vergleichbare kamerale Werte vorliegen.)

**Teilergebnisplan**

Ertrags- und Aufwandsarten		Ergebnis 2006 €	Ansatz 2007 €	Ansatz 2008 €	Planung 2009 €	Planung 2010 €	Planung 2011 €
		1	2	3	4	5	6
<b>Ordentliche Erträge</b>							
1.	Steuern und Abgaben			0	0	0	0
2.	Zuwendungen und allgemeine Umlagen			0	0	0	0
3.	Auflösungserträge aus Sonderposten			0	0	0	0
4.	sonstige Transfererträge			0	0	0	0
5.	öffentlich-rechtliche Entgelte			237.700	237.700	237.700	237.700
	111101.332100 Benutzungsgebühren und ähnliche Entgelte			100	100	100	100
	111201.331100 Verwaltungsgebühren			500	500	500	500
	111300.331100 Verwaltungsgebühren			100	100	100	100
	122000.331100 Verwaltungsgebühren			220.000	220.000	220.000	220.000
	122000.331103 Verwaltungsgebühren: Führungszeugnisse			8.000	8.000	8.000	8.000
	122000.331104 Verwaltungsgebühren: Gewerbezentralregister			2.000	2.000	2.000	2.000
	126000.332100 Benutzungsgebühren und ähnliche Entgelte			7.000	7.000	7.000	7.000
6.	privatrechtliche Entgelte			231.300	231.300	231.300	231.300
	111201.342100 Erträge aus Verkauf			3.100	3.100	3.100	3.100
	111201.346100 Sonstige privatrechtliche Leistungsentgelte			6.800	6.800	6.800	6.800
	111300.346100 Sonstige privatrechtliche Leistungsentgelte			500	500	500	500
	111320.341100 Mieten und Pachten			151.700	151.700	151.700	151.700
	111320.341101 Erträge aus Erbpacht			50.000	50.000	50.000	50.000
	111320.341102 Mieten und Pachten, unbebaute Grundstücke			18.000	18.000	18.000	18.000
	111320.346100 Sonstige privatrechtliche Leistungsentgelte			500	500	500	500
	122000.346100 Sonstige privatrechtliche Leistungsentgelte			200	200	200	200
	126000.346100 Sonstige privatrechtliche Leistungsentgelte			500	500	500	500
7.	Kostenerstattungen und Kostenumlagen			324.900	324.900	324.900	324.900
	111202.348200 Erstattungen von Gemeinden/ GV			50.900	50.900	50.900	50.900
	111202.348400 Erstattungen vom sonstigen öffentlichen Bereich			264.000	264.000	264.000	264.000
	121002.348000 Erstattungen vom Bund			10.000	10.000	10.000	10.000
8.	Zinsen und ähnliche Finanzerträge			158.400	158.400	158.400	158.400
	111300.363200 Säumniszuschläge			60.000	60.000	60.000	60.000
	111320.361500 Zinserträge von verbundenen Unternehmen, Beteiligungen und Sondervermögen			400	400	400	400
	122000.363100 Bußgelder			3.000	3.000	3.000	3.000
	122000.363101 Bußgelder: ruhender Verkehr			60.000	60.000	60.000	60.000

## Produktinformationen

Produktbereich

Produktgruppe

Ertrags- und Aufwandsarten		Ergebnis 2006 €	Ansatz 2007 €	Ansatz 2008 €	Planung 2009 €	Planung 2010 €	Planung 2011 €
		1	2	3	4	5	6
	122000.363102 Bußgelder fließender Verkehr			35.000	35.000	35.000	35.000
9.	aktivierte Eigenleistungen			0	0	0	0
10.	Bestandsveränderungen			0	0	0	0
11.	sonstige ordentliche Erträge			700.500	700.500	700.500	700.500
	111320.357100 Erträge aus der Auflösung von sonstigen Sonderposten			600.000	600.000	600.000	600.000
	111320.359199 sonstige Erträge			100.000	100.000	100.000	100.000
	126000.357100 Erträge aus der Auflösung von sonstigen Sonderposten			500	500	500	500
12.	= Summe ordentliche Erträge			1.652.800	1.652.800	1.652.800	1.652.800
<b>Ordentliche Aufwendungen</b>							
13.	Aufwendungen für aktives Personal			2.740.600	2.740.600	2.740.600	2.740.600
	111102.401100 Dienstaufwendungen für Beamte			155.300	155.300	155.300	155.300
	111102.401200 Dienstaufwendungen für Arbeitnehmer			10.300	10.300	10.300	10.300
	111102.402100 Versorgungsbeiträge für Beamte			81.000	81.000	81.000	81.000
	111102.402200 Versorgungsbeiträge für Arbeitnehmer			800	800	800	800
	111102.403200 Sozialversicherungsbeiträge Arbeitnehmer			2.100	2.100	2.100	2.100
	111102.404100 Beihilfen und Unterstützungsleistungen für Beschäftigte			300	300	300	300
	111102.405200 Zuführung an die Versorgungs rücklage für Beamte			1.600	1.600	1.600	1.600
	111201.401100 Dienstaufwendungen für Beamte			132.500	132.500	132.500	132.500
	111201.401200 Dienstaufwendungen für Arbeitnehmer			313.500	313.500	313.500	313.500
	111201.401900 Dienstaufwendungen für sonstige Beschäftigte			2.000	2.000	2.000	2.000
	111201.402100 Versorgungsbeiträge für Beamte			71.700	71.700	71.700	71.700
	111201.402200 Versorgungsbeiträge für Arbeitnehmer			23.400	23.400	23.400	23.400
	111201.403200 Sozialversicherungsbeiträge Arbeitnehmer			65.400	65.400	65.400	65.400
	111201.404100 Beihilfen und Unterstützungsleistungen für Beschäftigte			8.300	8.300	8.300	8.300
	111201.405200 Zuführung an die Versorgungs rücklage für Beamte			1.400	1.400	1.400	1.400
	111205.401200 Dienstaufwendungen für Arbeitnehmer			120.100	120.100	120.100	120.100
	111205.402200 Versorgungsbeiträge für Arbeitnehmer			9.200	9.200	9.200	9.200
	111205.403200 Sozialversicherungsbeiträge Arbeitnehmer			26.400	26.400	26.400	26.400
	111205.404100 Beihilfen und Unterstützungsleistungen für Beschäftigte			3.200	3.200	3.200	3.200
	111300.401100 Dienstaufwendungen für Beamte			118.500	118.500	118.500	118.500
	111300.401200 Dienstaufwendungen für Arbeitnehmer			287.900	287.900	287.900	287.900
	111300.402100 Versorgungsbeiträge für Beamte			64.300	64.300	64.300	64.300

**Produktinformationen**

Produktbereich

Produktgruppe

Ertrags- und Aufwandsarten		Ergebnis 2006 €	Ansatz 2007 €	Ansatz 2008 €	Planung 2009 €	Planung 2010 €	Planung 2011 €
		1	2	3	4	5	6
	111300.402200 Versorgungsbeiträge für Arbeitnehmer			22.200	22.200	22.200	22.200
	111300.403200 Sozialversicherungsbeiträge Arbeitnehmer			61.400	61.400	61.400	61.400
	111300.404100 Beihilfen und Unterstützungsleistungen für Beschäftigte			7.700	7.700	7.700	7.700
	111300.405200 Zuführung an die Versorgungs rücklage für Beamte			1.300	1.300	1.300	1.300
	111400.401100 Dienstaufwendungen für Beamte			39.800	39.800	39.800	39.800
	111400.401200 Dienstaufwendungen für Arbeitnehmer			31.200	31.200	31.200	31.200
	111400.402100 Versorgungsbeiträge für Beamte			23.100	23.100	23.100	23.100
	111400.402200 Versorgungsbeiträge für Arbeitnehmer			2.500	2.500	2.500	2.500
	111400.403200 Sozialversicherungsbeiträge Arbeitnehmer			8.200	8.200	8.200	8.200
	111400.404100 Beihilfen und Unterstützungsleistungen für Beschäftigte			800	800	800	800
	111400.405200 Zuführung an die Versorgungs rücklage für Beamte			500	500	500	500
	111600.401200 Dienstaufwendungen für Arbeitnehmer			15.500	15.500	15.500	15.500
	111600.402200 Versorgungsbeiträge für Arbeitnehmer			1.200	1.200	1.200	1.200
	111600.403200 Sozialversicherungsbeiträge Arbeitnehmer			3.100	3.100	3.100	3.100
	111600.404100 Beihilfen und Unterstützungsleistungen für Beschäftigte			400	400	400	400
	122000.401100 Dienstaufwendungen für Beamte			224.700	224.700	224.700	224.700
	122000.401200 Dienstaufwendungen für Arbeitnehmer			483.300	483.300	483.300	483.300
	122000.402100 Versorgungsbeiträge für Beamte			120.000	120.000	120.000	120.000
	122000.402200 Versorgungsbeiträge für Arbeitnehmer			37.400	37.400	37.400	37.400
	122000.403200 Sozialversicherungsbeiträge Arbeitnehmer			99.400	99.400	99.400	99.400
	122000.404100 Beihilfen und Unterstützungsleistungen für Beschäftigte			12.700	12.700	12.700	12.700
	122000.405200 Zuführung an die Versorgungs rücklage für Beamte			2.500	2.500	2.500	2.500
	126000.401200 Dienstaufwendungen für Arbeitnehmer			32.500	32.500	32.500	32.500
	126000.402200 Versorgungsbeiträge für Arbeitnehmer			2.100	2.100	2.100	2.100
	126000.403200 Sozialversicherungsbeiträge Arbeitnehmer			7.000	7.000	7.000	7.000
	126000.404100 Beihilfen und Unterstützungsleistungen für Beschäftigte			900	900	900	900
14.	Aufwendungen für Versorgung			0	0	0	0
15.	Aufwendungen für Sach- und Dienstleistungen			1.365.400	1.365.400	1.365.400	1.365.400
	111000.429100 Aufwendungen für sonstige Sach- und Dienstleistungen			100	100	100	100
	111101.427101 bes. Verwaltungs- und Betriebsaufwand: EDV Kosten			12.000	12.000	12.000	12.000
	111102.422100 Unterhaltung des beweglichen Vermögens			500	500	500	500

**Produktinformationen**

Produktbereich

Produktgruppe

Ertrags- und Aufwandsarten		Ergebnis 2006 €	Ansatz 2007 €	Ansatz 2008 €	Planung 2009 €	Planung 2010 €	Planung 2011 €
		1	2	3	4	5	6
111102.429100 Aufwendungen für sonstige Sach- und Dienstleistungen				28.000	28.000	28.000	28.000
111201.421100 Unterhaltung der Grundstücke und baulichen Anlagen				60.000	60.000	60.000	60.000
111201.422100 Unterhaltung des beweglichen Vermögens				1.500	1.500	1.500	1.500
111201.423100 Mieten und Pachten				54.000	54.000	54.000	54.000
111201.424100 Bewirtschaftung der Grundstücke und baulichen Anlagen (bebauter Grundbesitz)				221.000	221.000	221.000	221.000
111201.425100 Haltung von Fahrzeugen				6.500	6.500	6.500	6.500
111201.426100 Besondere Aufwendungen für Beschäftigte				29.800	29.800	29.800	29.800
111201.427100 Besondere Verwaltungs- und Betriebsaufwendungen				1.000	1.000	1.000	1.000
111201.427101 bes. Verwaltungs- und Betriebsaufwand: EDV Kosten				12.000	12.000	12.000	12.000
111201.429100 Aufwendungen für sonstige Sach- und Dienstleistungen				13.200	13.200	13.200	13.200
111203.422100 Unterhaltung des beweglichen Vermögens				200	200	200	200
111204.423100 Mieten und Pachten				2.900	2.900	2.900	2.900
111205.422100 Unterhaltung des beweglichen Vermögens				8.100	8.100	8.100	8.100
111205.427101 bes. Verwaltungs- und Betriebsaufwand: EDV Kosten				189.200	189.200	189.200	189.200
111300.422100 Unterhaltung des beweglichen Vermögens				1.800	1.800	1.800	1.800
111300.425100 Haltung von Fahrzeugen				2.200	2.200	2.200	2.200
111300.427101 bes. Verwaltungs- und Betriebsaufwand: EDV Kosten				16.800	16.800	16.800	16.800
111320.421100 Unterhaltung der Grundstücke und baulichen Anlagen				54.500	54.500	54.500	54.500
111320.423100 Mieten und Pachten				5.000	5.000	5.000	5.000
111320.424100 Bewirtschaftung der Grundstücke und baulichen Anlagen (bebauter Grundbesitz)				175.000	175.000	175.000	175.000
111320.424101 Bewirtschaftg. d. Grundstücke (unbebauter Grundbesitz)				20.000	20.000	20.000	20.000
111400.422100 Unterhaltung des beweglichen Vermögens				200	200	200	200
111400.427101 bes. Verwaltungs- und Betriebsaufwand: EDV Kosten				1.200	1.200	1.200	1.200
111600.427101 bes. Verwaltungs- und Betriebsaufwand: EDV Kosten				1.200	1.200	1.200	1.200
121001.427100 Besondere Verwaltungs- und Betriebsaufwendungen				100	100	100	100
121002.427100 Besondere Verwaltungs- und Betriebsaufwendungen				18.000	18.000	18.000	18.000
122000.422100 Unterhaltung des beweglichen Vermögens				6.000	6.000	6.000	6.000
122000.423100 Mieten und Pachten				35.000	35.000	35.000	35.000
122000.425100 Haltung von Fahrzeugen				1.800	1.800	1.800	1.800
122000.426100 Besondere Aufwendungen für Beschäftigte				500	500	500	500
122000.427100 Besondere Verwaltungs- und Betriebsaufwendungen				53.500	53.500	53.500	53.500
122000.427101 bes. Verwaltungs- und Betriebsaufwand: EDV Kosten				36.000	36.000	36.000	36.000

**Produktinformationen**

Produktbereich

Produktgruppe

Ertrags- und Aufwandsarten		Ergebnis 2006 €	Ansatz 2007 €	Ansatz 2008 €	Planung 2009 €	Planung 2010 €	Planung 2011 €
		1	2	3	4	5	6
	122000.429100 Aufwendungen für sonstige Sach- und Dienstleistungen			600	600	600	600
	126000.421100 Unterhaltung der Grundstücke und baulichen Anlagen			28.500	28.500	28.500	28.500
	126000.421200 Unterhaltung des sonstigen unbeweglichen Vermögens			4.500	4.500	4.500	4.500
	126000.422100 Unterhaltung des beweglichen Vermögens			68.500	68.500	68.500	68.500
	126000.424100 Bewirtschaftung der Grundstücke und baulichen Anlagen (bebaute Grundbesitz)			114.000	114.000	114.000	114.000
	126000.425100 Haltung von Fahrzeugen			70.000	70.000	70.000	70.000
	126000.426100 Besondere Aufwendungen für Beschäftigte			2.000	2.000	2.000	
	126000.429100 Aufwendungen für sonstige Sach- und Dienstleistungen			8.500	8.500	8.500	8.500
16.	Abschreibungen			564.200	564.200	564.200	564.200
	111201.471170 Abschreibungen auf Betriebs- u. Geschäftsausstattung			200	200	200	200
	111205.471170 Abschreibungen auf Betriebs- u. Geschäftsausstattung			10.000	10.000	10.000	10.000
	111320.471120 AfA auf bebaute Grundstücke und grundstücksgleiche Rechte			519.000	519.000	519.000	519.000
	122000.471150 Abschreibungen auf Maschinen und technische Anlagen			100	100	100	100
	126000.471130 Abschreibungen auf Gebäude			400	400	400	400
	126000.471160 Abschreibungen auf Fahrzeuge			34.500	34.500	34.500	34.500
17.	Zinsen und ähnliche Aufwendungen			0	0	0	0
18.	Transferaufwendungen			275.200	275.200	275.200	275.200
	111202.439100 Sonstige Transferaufwendungen			264.000	264.000	264.000	264.000
	111320.431800 Zuschüsse an übrige Bereiche			400	400	400	400
	126000.431800 Zuschüsse an übrige Bereiche			10.800	10.800	10.800	
19.	sonstige ordentliche Aufwendungen			572.300	572.300	572.300	572.300
	111000.441100 Sonstige Personal- und Versorgungsaufwendungen			800	800	800	800
	111101.441100 Sonstige Personal- und Versorgungsaufwendungen			500	500	500	500
	111101.442100 Aufwendungen für ehrenamtliche und sonstige Tätigkeit			156.300	156.300	156.300	156.300
	111101.443101 Bürobedarf			500	500	500	500
	111101.443106 öffentl. Bekanntmachungen			9.300	9.300	9.300	9.300
	111101.445800 Erstattung an übrige Bereiche			4.000	4.000	4.000	4.000
	111102.443104 Bücher und Zeitschriften			700	700	700	700
	111102.443110 Verfügungsmittel Bürgermeister			7.600	7.600	7.600	7.600
	111201.441100 Sonstige Personal- und Versorgungsaufwendungen			800	800	800	800
	111201.443107 Gerichts-, Prozess- und Anwaltskosten			10.000	10.000	10.000	10.000
	111201.443108 Kranzspenden, Nachrufe			3.200	3.200	3.200	3.200
	111201.443109 Beiträge an Verbände			11.700	11.700	11.700	11.700
	111202.441100 Sonstige Personal- und Versorgungsaufwendungen			6.500	6.500	6.500	6.500



**Produktinformationen**

Produktbereich

Produktgruppe

Ertrags- und Aufwandsarten		Ergebnis 2006 €	Ansatz 2007 €	Ansatz 2008 €	Planung 2009 €	Planung 2010 €	Planung 2011 €
		1	2	3	4	5	6
	111202.443100 Sonstige privatrechtliche Leistungsentgelte			1.500	1.500	1.500	1.500
	111202.443106 öffentl. Bekanntmachungen			3.000	3.000	3.000	3.000
	111202.444100 Steuern, Versicherungen, Schadensfälle			36.000	36.000	36.000	36.000
	111203.441100 Sonstige Personal- und Versorgungsaufwendungen			200	200	200	200
	111203.443102 Bürobedarf/dezentral			300	300	300	300
	111204.443101 Bürobedarf			24.000	24.000	24.000	24.000
	111204.443104 Bücher und Zeitschriften			19.000	19.000	19.000	19.000
	111204.443105 Post, Telekommunikation			130.000	130.000	130.000	130.000
	111205.441100 Sonstige Personal- und Versorgungsaufwendungen			1.500	1.500	1.500	1.500
	111205.443102 Bürobedarf/dezentral			7.500	7.500	7.500	7.500
	111300.441100 Sonstige Personal- und Versorgungsaufwendungen			2.700	2.700	2.700	2.700
	111300.443100 Geschäftsaufwendungen			800	800	800	800
	111300.443101 Bürobedarf			200	200	200	200
	111300.443102 Bürobedarf/dezentral			400	400	400	400
	111300.443104 Bücher und Zeitschriften			400	400	400	400
	111300.443105 Post, Telekommunikation			3.000	3.000	3.000	3.000
	111300.443106 öffentl. Bekanntmachungen			1.200	1.200	1.200	1.200
	111300.443109 Beiträge an Verbände			100	100	100	100
	111400.441100 Sonstige Personal- und Versorgungsaufwendungen			1.300	1.300	1.300	1.300
	111400.443101 Bürobedarf			200	200	200	200
	111400.443104 Bücher und Zeitschriften			200	200	200	200
	111400.445200 Erstattung an Gemeinden/ GV			20.000	20.000	20.000	20.000
	111600.443100 Geschäftsaufwendungen: Budget der Gleichstellungsbeauftragten			8.000	8.000	8.000	8.000
	122000.441100 Sonstige Personal- und Versorgungsaufwendungen			2.200	2.200	2.200	2.200
	122000.443101 Bürobedarf			3.000	3.000	3.000	3.000
	122000.443104 Bücher und Zeitschriften			2.100	2.100	2.100	2.100
	122000.443105 Post, Telekommunikation			500	500	500	500
	122000.443106 öffentl. Bekanntmachungen			500	500	500	500
	122000.443109 Beiträge an Verbände			100	100	100	100
	122000.445100 Erstattung an Land			7.000	7.000	7.000	7.000
	122000.445800 Erstattung an übrige Bereiche			200	200	200	200
	126000.441100 Sonstige Personal- und Versorgungsaufwendungen			200	200	200	200
	126000.442100 Aufwendungen für ehrenamtliche und sonstige Tätigkeit			46.800	46.800	46.800	46.800
	126000.443104 Bücher und Zeitschriften			1.300	1.300	1.300	1.300
	126000.445200 Erstattung an Gemeinden/ GV			35.000	35.000	35.000	35.000
20.	= Summe ordentliche Aufwendungen			5.517.700	5.517.700	5.517.700	5.517.700

**Produktinformationen**

Produktbereich

Produktgruppe

Ertrags- und Aufwandsarten		Ergebnis 2006 €	Ansatz 2007 €	Ansatz 2008 €	Planung 2009 €	Planung 2010 €	Planung 2011 €
		1	2	3	4	5	6
21.	= ordentliches Ergebnis Jahresüberschuss(+)/Jahresfehlbetrag (-)			-3.864.900	-3.864.900	-3.864.900	-3.864.900
22.	außerordentliche Erträge			1.100	1.100	1.100	1.100
	111320.531200 Erträge aus der Veräußerung von beweglichen Vermögens- gegenständen über 410 Euro			100	100	100	100
	126000.531200 Erträge aus der Veräußerung von beweglichen Vermögens- gegenständen über 410 Euro			1.000	1.000	1.000	1.000
23.	außerordentliche Aufwendungen			20.000	20.000	20.000	20.000
	122000.511100 Aufwendungen im Zusammenhang mit Katastrophen u.ä. Ereignissen			20.000	20.000	20.000	20.000
24.	= außerordentliches Ergebnis			-18.900	-18.900	-18.900	-18.900
25.	Jahresergebnis Überschuß (+)/Fehlbetrag(-)			-3.883.800	-3.883.800	-3.883.800	-3.883.800
26.	Erträge aus internen Leistungsbeziehungen			155.900	155.900	155.900	155.900
	111201.381100 Erträge aus internen Leistungsbeziehungen			36.300	36.300	36.300	36.300
	111300.381100 Erträge aus internen Leistungsbeziehungen			100.800	100.800	100.800	100.800
	111400.381100 Erträge aus internen Leistungsbeziehungen			11.300	11.300	11.300	11.300
	126000.381100 Erträge aus internen Leistungsbeziehungen			7.500	7.500	7.500	7.500
27.	Aufwendungen aus internen Leistungsbeziehungen			46.300	46.300	46.300	46.300
	111101.481100 Aufwendungen aus internen Leistungsbeziehungen			1.500	1.500	1.500	1.500
	111201.481100 Aufwendungen aus internen Leistungsbeziehungen			6.500	6.500	6.500	6.500
	111205.481100 Aufwendungen aus internen Leistungsbeziehungen			600	600	600	600
	111300.481100 Aufwendungen aus internen Leistungsbeziehungen			200	200	200	200
	111320.481100 Aufwendungen aus internen Leistungsbeziehungen			16.000	16.000	16.000	16.000
	121002.481100 Aufwendungen aus internen Leistungsbeziehungen			1.500	1.500	1.500	1.500
	122000.481100 Aufwendungen aus internen Leistungsbeziehungen			15.000	15.000	15.000	15.000
	126000.481100 Aufwendungen aus internen Leistungsbeziehungen			5.000	5.000	5.000	5.000
28.	= Saldo aus internen Leistungsbeziehungen			109.600	109.600	109.600	109.600
29.	= Ergebnis unter Berücksichtigung der internen Leistungsbeziehungen			-3.774.200	-3.774.200	-3.774.200	-3.774.200

**Produktinformationen**

Produktbereich

Produktgruppe

**Haushaltsplan: 2008****Produkt:****1 Zentrale Verwaltung****Teilfinanzplan**

<b>Einzahlungs- und Auszahlungsarten</b>		<b>Ergebnis 2006 €</b>	<b>Ansatz 2007 €</b>	<b>Ansatz 2008 €</b>	<b>VE 2008 €</b>	<b>Planung 2009 €</b>	<b>Planung 2010 €</b>	<b>Planung 2011 €</b>
		1	2	3	4	5	6	7
	<b>Einzahlungen aus laufender Verwaltungstätigkeit</b>							
1.	Steuern und ähnliche Abgaben			0	0	0	0	0
2.	Zuwendungen und allgemeine Umlagen			0	0	0	0	0
3.	sonstige Transfereinzahlungen			0	0	0	0	0
4.	öffentlich-rechtliche Entgelte			237.700	0	237.500	237.500	237.500
	111101.632100 Benutzungsgebühren und ähnliche Entgelte			100	0	100	100	100
	111201.631100 Verwaltungsgebühren			500	0	500	500	500
	111300.631100 Verwaltungsgebühren			100	0	100	100	100
	122000.631100 Verwaltungsgebühren			220.000	0	219.800	219.800	219.800
	122000.631103 Verwaltungsgebühren			8.000	0	8.000	8.000	8.000
	122000.631104 Verwaltungsgebühren			2.000	0	2.000	2.000	2.000
	126000.632100 Benutzungsgebühren und ähnliche Entgelte			7.000	0	7.000	7.000	7.000
5.	privatrechtliche Entgelte			231.300	0	231.200	231.200	231.200
	111201.642100 Einzahlungen aus Verkauf			3.100	0	3.100	3.100	3.100
	111201.646100 Sonstige privatrechtliche Leistungsentgelte			6.800	0	6.800	6.800	6.800
	111300.646100 Sonstige privatrechtliche Leistungsentgelte			500	0	500	500	500
	111320.641100 Mieten und Pachten			151.700	0	151.600	151.600	151.600
	111320.641101 Einzahlungen aus Erbpacht			50.000	0	50.000	50.000	50.000
	111320.641102 Mieten und Pachten, unbebaute Grundstücke			18.000	0	18.000	18.000	18.000
	111320.646100 Sonstige privatrechtliche Leistungsentgelte			500	0	500	500	500
	122000.646100 Sonstige privatrechtliche Leistungsentgelte			200	0	200	200	200
	126000.646100 Sonstige privatrechtliche Leistungsentgelte			500	0	500	500	500
6.	Kostenerstattungen, Kostenumlagen			324.900	0	324.700	324.700	324.700
	111202.648200 Erstattungen von Gemeinden/ GV			50.900	0	50.900	50.900	50.900
	111202.648400 Erstattungen vom sonstigen öffentl. Bereich			264.000	0	263.800	263.800	263.800
	121002.648000 Erstattungen vom Bund			10.000	0	10.000	10.000	10.000
7.	Zinsen und ähnliche Einzahlungen			158.400	0	158.400	158.400	158.400
	111300.663200 Säumniszuschläge			60.000	0	60.000	60.000	60.000
	111320.661500 Zinseinzahlungen von verbundenen Unternehmen, Beteiligungen u. Sondervermögen			400	0	400	400	400
	122000.663100 Bußgelder			3.000	0	3.000	3.000	3.000
	122000.663101 Bußgelder			60.000	0	60.000	60.000	60.000
	122000.663102 Bußgelder			35.000	0	35.000	35.000	35.000
8.	Einzahlungen aus der Veräußerung geringwertiger Vermögensgegenstände			0	0	0	0	0
9.	sonstige haushaltswirksame Einzahlungen			185.800	0	185.700	185.700	185.700

## Produktinformationen

Produktbereich

Produktgruppe

Einzahlungs- und Auszahlungsarten		Ergebnis 2006 €	Ansatz 2007 €	Ansatz 2008 €	VE 2008 €	Planung 2009 €	Planung 2010 €	Planung 2011 €
		1	2	3	4	5	6	7
	111320.659100 Andere sonstige Einzahlungen aus laufender Verwaltungstätigkeit			100.000	0	99.900	99.900	99.900
	121000.659100 Andere sonstige Einzahlungen aus laufender Verwaltungstätigkeit			85.800	0	85.800	85.800	85.800
10	= Summe der Einzahlungen aus laufender Verwaltungstätigkeit			1.138.100	0	1.137.500	1.137.500	1.137.500
	<b>Auszahlungen aus laufender Verwaltungstätigkeit</b>							
11	Auszahlungen für aktives Personal			2.740.600	0	2.738.700	2.738.700	2.738.700
	111102.701100 Dienstbezüge Beamte			155.300	0	155.200	155.200	155.200
	111102.701200 Dienstbezüge Tariflich Beschäftigte			10.300	0	10.300	10.300	10.300
	111102.702100 Beiträge zu Versorg.Kassen Beamte			81.000	0	81.000	81.000	81.000
	111102.702200 Beiträge zu Versorg.Kassen Arbeitnehmer			800	0	800	800	800
	111102.703200 Beiträge zur gesetzl. SV Arbeitnehmer			2.100	0	2.100	2.100	2.100
	111102.704100 Beihilfen, Unterstützungs- leistungen für Beschäftigte			300	0	300	300	300
	111102.705200 Zuführung an die Versorgungs- rücklage für Beamte			1.600	0	1.600	1.600	1.600
	111201.701100 Dienstbezüge Beamte			132.500	0	132.400	132.400	132.400
	111201.701200 Dienstbezüge Tariflich Beschäftigte			313.500	0	313.200	313.200	313.200
	111201.701900 Dienstbezüge Sonstige Beschäftigte			2.000	0	2.000	2.000	2.000
	111201.702100 Beiträge zu Versorg.Kassen Beamte			71.700	0	71.700	71.700	71.700
	111201.702200 Beiträge zu Versorg.Kassen Arbeitnehmer			23.400	0	23.400	23.400	23.400
	111201.703200 Beiträge zur gesetzl. SV Arbeitnehmer			65.400	0	65.400	65.400	65.400
	111201.704100 Beihilfen, Unterstützungs- leistungen für Beschäftigte			8.300	0	8.300	8.300	8.300
	111201.705200 Zuführung an die Versorgungs- rücklage für Beamte			1.400	0	1.400	1.400	1.400
	111205.701200 Dienstbezüge Tariflich Beschäftigte			120.100	0	120.000	120.000	120.000
	111205.702200 Beiträge zu Versorg.Kassen Arbeitnehmer			9.200	0	9.200	9.200	9.200
	111205.703200 Beiträge zur gesetzl. SV Arbeitnehmer			26.400	0	26.400	26.400	26.400
	111205.704100 Beihilfen, Unterstützungs- leistungen für Beschäftigte			3.200	0	3.200	3.200	3.200
	111300.701100 Dienstbezüge Beamte			118.500	0	118.400	118.400	118.400
	111300.701200 Dienstbezüge Tariflich Beschäftigte			287.900	0	287.600	287.600	287.600
	111300.702100 Beiträge zu Versorg.Kassen Beamte			64.300	0	64.300	64.300	64.300
	111300.702200 Beiträge zu Versorg.Kassen Arbeitnehmer			22.200	0	22.200	22.200	22.200
	111300.703200 Beiträge zur gesetzl. SV Arbeitnehmer			61.400	0	61.400	61.400	61.400
	111300.704100 Beihilfen, Unterstützungs- leistungen für Beschäftigte			7.700	0	7.700	7.700	7.700

**Produktinformationen**

Produktbereich

Produktgruppe

<b>Einzahlungs- und Auszahlungsarten</b>		<b>Ergebnis 2006 €</b>	<b>Ansatz 2007 €</b>	<b>Ansatz 2008 €</b>	<b>VE 2008 €</b>	<b>Planung 2009 €</b>	<b>Planung 2010 €</b>	<b>Planung 2011 €</b>
		1	2	3	4	5	6	7
	111300.705200 Zuführung an die Versorgungs- rücklage für Beamte			1.300	0	1.300	1.300	1.300
	111400.701100 Dienstbezüge Beamte			39.800	0	39.800	39.800	39.800
	111400.701200 Dienstbezüge Tariflich Beschäftigte			31.200	0	31.200	31.200	31.200
	111400.702100 Beiträge zu Versorg.Kassen Beamte			23.100	0	23.100	23.100	23.100
	111400.702200 Beiträge zu Versorg.Kassen Arbeitnehmer			2.500	0	2.500	2.500	2.500
	111400.703200 Beiträge zur gesetzl. SV Arbeitnehmer			8.200	0	8.200	8.200	8.200
	111400.704100 Beihilfen, Unterstützungs- leistungen für Beschäftigte			800	0	800	800	800
	111400.705200 Zuführung an die Versorgungs- rücklage für Beamte			500	0	500	500	500
	111600.701200 Dienstbezüge Tariflich Beschäftigte			15.500	0	15.500	15.500	15.500
	111600.702200 Beiträge zu Versorg.Kassen Arbeitnehmer			1.200	0	1.200	1.200	1.200
	111600.703200 Beiträge zur gesetzl. SV Arbeitnehmer			3.100	0	3.100	3.100	3.100
	111600.704100 Beihilfen, Unterstützungs- leistungen für Beschäftigte			400	0	400	400	400
	122000.701100 Dienstbezüge Beamte			224.700	0	224.500	224.500	224.500
	122000.701200 Dienstbezüge Tariflich Beschäftigte			483.300	0	482.800	482.800	482.800
	122000.702100 Beiträge zu Versorg.Kassen Beamte			120.000	0	119.900	119.900	119.900
	122000.702200 Beiträge zu Versorg.Kassen Arbeitnehmer			37.400	0	37.400	37.400	37.400
	122000.703200 Beiträge zur gesetzl. SV Arbeitnehmer			99.400	0	99.300	99.300	99.300
	122000.704100 Beihilfen, Unterstützungs- leistungen für Beschäftigte			12.700	0	12.700	12.700	12.700
	122000.705200 Zuführung an die Versorgungs- rücklage für Beamte			2.500	0	2.500	2.500	2.500
	126000.701200 Dienstbezüge Tariflich Beschäftigte			32.500	0	32.500	32.500	32.500
	126000.702200 Beiträge zu Versorg.Kassen Arbeitnehmer			2.100	0	2.100	2.100	2.100
	126000.703200 Beiträge zur gesetzl. SV Arbeitnehmer			7.000	0	7.000	7.000	7.000
	126000.704100 Beihilfen, Unterstützungs- leistungen für Beschäftigte			900	0	900	900	900
12	Auszahlungen für Versorgung			0	0	0	0	0
13	Auszahlungen für Sach- und Dienstleistungen und für geringwertige Vermögensgegenstände			1.365.400	0	1.364.800	1.364.800	1.364.800
	111000.729100 Auszahlungen für sonstige Dienstleistungen			100	0	100	100	100
	111101.727101 bes. Verwaltungs- und Betriebsauszahlg.: EDV			12.000	0	12.000	12.000	12.000
	111102.722100 Unterhaltung des beweglichen Vermögens			500	0	500	500	500
	111102.729100 Auszahlungen für sonstige Dienstleistungen			28.000	0	28.000	28.000	28.000
	111201.721100 Unterhaltung der Grundstücke und baulichen Anlagen			60.000	0	60.000	60.000	60.000
	111201.722100 Unterhaltung des beweglichen Vermögens			1.500	0	1.500	1.500	1.500
	111201.723100 Mieten und Pachten			54.000	0	54.000	54.000	54.000



**Produktinformationen**

Produktbereich

Produktgruppe

<b>Einzahlungs- und Auszahlungsarten</b>		<b>Ergebnis 2006 €</b>	<b>Ansatz 2007 €</b>	<b>Ansatz 2008 €</b>	<b>VE 2008 €</b>	<b>Planung 2009 €</b>	<b>Planung 2010 €</b>	<b>Planung 2011 €</b>
		1	2	3	4	5	6	7
	111201.724100 Bewirtschaftung der Grundstücke und baulichen Anlagen			221.000	0	220.800	220.800	220.800
	111201.725100 Haltung von Fahrzeugen			6.500	0	6.500	6.500	6.500
	111201.726100 Besondere Auszahlungen für Beschäftigte			29.800	0	29.800	29.800	29.800
	111201.727100 Besondere Verwaltungs- und Betriebsauszahlungen			1.000	0	1.000	1.000	1.000
	111201.727101 bes. Verwaltungs- und Betriebsauszahl.: EDV			12.000	0	12.000	12.000	12.000
	111201.729100 Auszahlungen für sonstige Dienstleistungen			13.200	0	13.200	13.200	13.200
	111203.722100 Unterhaltung des beweglichen Vermögens			200	0	200	200	200
	111204.723100 Mieten und Pachten			2.900	0	2.900	2.900	2.900
	111205.722100 Unterhaltung des beweglichen Vermögens			8.100	0	8.100	8.100	8.100
	111205.727101 bes. Verwaltungs- und Betriebsauszahl.: EDV			189.200	0	189.000	189.000	189.000
	111300.722100 Unterhaltung des beweglichen Vermögens			1.800	0	1.800	1.800	1.800
	111300.725100 Haltung von Fahrzeugen			2.200	0	2.200	2.200	2.200
	111300.727101 bes. Verwaltungs- und Betriebsauszahl.: EDV			16.800	0	16.800	16.800	16.800
	111320.721100 Unterhaltung der Grundstücke und baulichen Anlagen			54.500	0	54.500	54.500	54.500
	111320.723100 Mieten und Pachten			5.000	0	5.000	5.000	5.000
	111320.724100 Bewirtschaftung der Grundstücke und baulichen Anlagen			175.000	0	174.900	174.900	174.900
	111320.724101 Bewirtschaftg. d. Grundstücke (unbebaute Grundbesitz)			20.000	0	20.000	20.000	20.000
	111400.722100 Unterhaltung des beweglichen Vermögens			200	0	200	200	200
	111400.727101 bes. Verwaltungs- und Betriebsauszahl.: EDV			1.200	0	1.200	1.200	1.200
	111600.727101 bes. Verwaltungs- und Betriebsauszahl.: EDV			1.200	0	1.200	1.200	1.200
	121001.727100 Besondere Verwaltungs- und Betriebsauszahlungen			100	0	100	100	100
	121002.727100 Besondere Verwaltungs- und Betriebsauszahlungen			18.000	0	18.000	18.000	18.000
	122000.722100 Unterhaltung des beweglichen Vermögens			6.000	0	6.000	6.000	6.000
	122000.723100 Mieten und Pachten			35.000	0	35.000	35.000	35.000
	122000.725100 Haltung von Fahrzeugen			1.800	0	1.800	1.800	1.800
	122000.726100 Besondere Auszahlungen für Beschäftigte			500	0	500	500	500
	122000.727100 Besondere Verwaltungs- und Betriebsauszahlungen			53.500	0	53.500	53.500	53.500
	122000.727101 bes. Verwaltungs- und Betriebsauszahl.: EDV			36.000	0	36.000	36.000	36.000
	122000.729100 Auszahlungen für sonstige Dienstleistungen			600	0	600	600	600
	126000.721100 Unterhaltung der Grundstücke und baulichen Anlagen			28.500	0	28.500	28.500	28.500
	126000.721200 Unterhaltung des sonstigen unbeweglichen Vermögens			4.500	0	4.500	4.500	4.500
	126000.722100 Unterhaltung des beweglichen Vermögens			68.500	0	68.500	68.500	68.500
	126000.724100 Bewirtschaftung der Grundstücke und baulichen Anlagen			114.000	0	113.900	113.900	113.900
	126000.725100 Haltung von Fahrzeugen			70.000	0	70.000	70.000	70.000

**Produktinformationen**

Produktbereich

Produktgruppe

<b>Einzahlungs- und Auszahlungsarten</b>		<b>Ergebnis 2006 €</b>	<b>Ansatz 2007 €</b>	<b>Ansatz 2008 €</b>	<b>VE 2008 €</b>	<b>Planung 2009 €</b>	<b>Planung 2010 €</b>	<b>Planung 2011 €</b>
		1	2	3	4	5	6	7
	126000.726100 Besondere Auszahlungen für Beschäftigte			2.000	0	2.000	2.000	2.000
	126000.729100 Auszahlungen für sonstige Dienstleistungen			8.500	0	8.500	8.500	8.500
14	Zinsen und ähnliche Auszahlungen			20.000	0	40.000	40.000	40.000
	122000.759900 Sonstige Finanzauszahlungen			20.000	0	40.000	40.000	40.000
15	Transferauszahlungen			275.200	0	275.000	275.000	275.000
	111202.739100 Sonstige Transferauszahlungen			264.000	0	263.800	263.800	263.800
	111320.731800 Zuschüsse an übrige Bereiche			400	0	400	400	400
	126000.731800 Zuschüsse an übrige Bereiche			10.800	0	10.800	10.800	10.800
16	sonstige haushaltswirksame Auszahlungen			572.300	0	572.100	572.100	572.100
	111000.741100 Sonstige Personal- und Versorgungsauszahlungen			800	0	800	800	800
	111101.741100 Sonstige Personal- und Versorgungsauszahlungen			500	0	500	500	500
	111101.742100 Auszahlungen für ehrenamtliche und sonstige Tätigkeit			156.300	0	156.200	156.200	156.200
	111101.743101 Bürobedarf			500	0	500	500	500
	111101.743106 öff. Bekanntmachungen			9.300	0	9.300	9.300	9.300
	111101.745800 Erstattungen an übrige Bereiche			4.000	0	4.000	4.000	4.000
	111102.743104 Bücher und Zeitschriften			700	0	700	700	700
	111102.743110 Verfügungsmittel Bürgermeister			7.600	0	7.600	7.600	7.600
	111201.741100 Sonstige Personal- und Versorgungsauszahlungen			800	0	800	800	800
	111201.743107 Gerichts-, Prozess- und Anwaltskosten			10.000	0	10.000	10.000	10.000
	111201.743108 Kranzspenden, Nachrufe			3.200	0	3.200	3.200	3.200
	111201.743109 Beiträge an Verbände			11.700	0	11.700	11.700	11.700
	111202.741100 Sonstige Personal- und Versorgungsauszahlungen			6.500	0	6.500	6.500	6.500
	111202.743100 Geschäftsauszahlungen			1.500	0	1.500	1.500	1.500
	111202.743106 öff. Bekanntmachungen			3.000	0	3.000	3.000	3.000
	111202.744100 Steuern, Versicherungen, Schadensfälle			36.000	0	36.000	36.000	36.000
	111203.741100 Sonstige Personal- und Versorgungsauszahlungen			200	0	200	200	200
	111203.743102 Bürobedarf/dezentral			300	0	300	300	300
	111204.743101 Bürobedarf			24.000	0	24.000	24.000	24.000
	111204.743104 Bücher und Zeitschriften			19.000	0	19.000	19.000	19.000
	111204.743105 Post, Telekommunikation			130.000	0	129.900	129.900	129.900
	111205.741100 Sonstige Personal- und Versorgungsauszahlungen			1.500	0	1.500	1.500	1.500
	111205.743102 Bürobedarf/dezentral			7.500	0	7.500	7.500	7.500
	111300.741100 Sonstige Personal- und Versorgungsauszahlungen			2.700	0	2.700	2.700	2.700
	111300.743100 Geschäftsauszahlungen			800	0	800	800	800
	111300.743101 Bürobedarf			200	0	200	200	200
	111300.743102 Bürobedarf/dezentral			400	0	400	400	400

**Produktinformationen**

Produktbereich

Produktgruppe

<b>Einzahlungs- und Auszahlungsarten</b>		<b>Ergebnis 2006 €</b>	<b>Ansatz 2007 €</b>	<b>Ansatz 2008 €</b>	<b>VE 2008 €</b>	<b>Planung 2009 €</b>	<b>Planung 2010 €</b>	<b>Planung 2011 €</b>
		1	2	3	4	5	6	7
	111300.743104 Bücher und Zeitschriften			400	0	400	400	400
	111300.743105 Post, Telekommunikation			3.000	0	3.000	3.000	3.000
	111300.743106 öff. Bekanntmachungen			1.200	0	1.200	1.200	1.200
	111300.743109 Beiträge an Verbände			100	0	100	100	100
	111400.741100 Sonstige Personal- und Versorgungsauszahlungen			1.300	0	1.300	1.300	1.300
	111400.743101 Bürobedarf			200	0	200	200	200
	111400.743104 Bücher und Zeitschriften			200	0	200	200	200
	111400.745200 Erstattungen an Gemeinden/ GV			20.000	0	20.000	20.000	20.000
	111600.743100 Geschäftsauszahlungen			8.000	0	8.000	8.000	8.000
	122000.741100 Sonstige Personal- und Versorgungsauszahlungen			2.200	0	2.200	2.200	2.200
	122000.743101 Bürobedarf			3.000	0	3.000	3.000	3.000
	122000.743104 Bücher und Zeitschriften			2.100	0	2.100	2.100	2.100
	122000.743105 Post, Telekommunikation			500	0	500	500	500
	122000.743106 öff. Bekanntmachungen			500	0	500	500	500
	122000.743109 Beiträge an Verbände			100	0	100	100	100
	122000.745100 Erstattungen an Land			7.000	0	7.000	7.000	7.000
	122000.745800 Erstattungen an übrige Bereiche			200	0	200	200	200
	126000.741100 Sonstige Personal- und Versorgungsauszahlungen			200	0	200	200	200
	126000.742100 Auszahlungen für ehrenamtliche und sonstige Tätigkeit			46.800	0	46.800	46.800	46.800
	126000.743104 Bücher und Zeitschriften			1.300	0	1.300	1.300	1.300
	126000.745200 Erstattungen an Gemeinden/ GV			35.000	0	35.000	35.000	35.000
17	<b>= Summe der Auszahlungen aus laufender Verwaltungstätigkeit</b>			<b>4.973.500</b>	<b>0</b>	<b>4.990.600</b>	<b>4.990.600</b>	<b>4.990.600</b>
18	<b>= Saldo aus laufender Verwaltungstätigkeit (= Zeilen 9 und 16)</b>			<b>-3.835.400</b>	<b>0</b>	<b>-3.853.100</b>	<b>-3.853.100</b>	<b>-3.853.100</b>
	<b>Einzahlungen für Investitionstätigkeit</b>							
19	Zuwendungen für Investitionstätigkeit			0	0	0	0	0
20	Beiträge u.ä. Entgelte für Investitionstätigkeit			0	0	0	0	0
21	Veräußerung von Sachvermögen			701.100	0	701.500	701.500	701.500
	111320.682100 Einzahlungen aus der Veräußerung von Grundstücken und Gebäuden			700.000	0	699.300	699.300	699.300
	111320.683100 Einzahlungen aus der Veräußerung von beweglichen Vermögensgegenständen über 410 €			100	0	200	200	200
	126000.683100 Einzahlungen aus der Veräußerung von beweglichen Vermögensgegenständen über 410 €			1.000	0	2.000	2.000	2.000
22	Veräußerung von Finanzvermögensanlagen			0	0	0	0	0
23	sonstige Investitionstätigkeit			0	0	0	0	0

**Produktinformationen**

Produktbereich

Produktgruppe

<b>Einzahlungs- und Auszahlungsarten</b>		<b>Ergebnis 2006 €</b>	<b>Ansatz 2007 €</b>	<b>Ansatz 2008 €</b>	<b>VE 2008 €</b>	<b>Planung 2009 €</b>	<b>Planung 2010 €</b>	<b>Planung 2011 €</b>
		1	2	3	4	5	6	7
<b>24</b>	<b>= Summe der Einzahlungen aus Investitionstätigkeit</b>			<b>701.100</b>	<b>0</b>	<b>701.500</b>	<b>701.500</b>	<b>701.500</b>
	<b>Auszahlungen für Investitionstätigkeit</b>							
<b>25</b>	<b>Erwerb von Grundstücken und Gebäuden</b>			<b>1.361.000</b>	<b>0</b>	<b>1.359.600</b>	<b>1.359.600</b>	<b>1.359.600</b>
	111320.782100 Auszahlungen für den Erwerb von Grundstücken und Gebäuden			1.361.000	0	1.359.600	1.359.600	1.359.600
<b>26</b>	<b>Baumaßnahmen</b>			<b>279.500</b>	<b>0</b>	<b>279.300</b>	<b>279.300</b>	<b>279.300</b>
	111320.787100 Auszahlungen für Hochbaumaßnahmen			65.000	0	65.000	65.000	65.000
	126000.787100 Auszahlungen für Hochbaumaßnahmen			214.500	0	214.300	214.300	214.300
<b>27</b>	<b>Erwerb von beweglichem Sachvermögen</b>			<b>171.700</b>	<b>0</b>	<b>171.600</b>	<b>171.600</b>	<b>171.600</b>
	111201.783100 Auszahlungen für den Erwerb v. Immateriellen und bewegl. Vermögensgegenständen über 410 Euro			10.000	0	10.000	10.000	10.000
	111205.783100 Auszahlungen für den Erwerb v. immateriellen und bewegl. Vermögensgegenständen über 410 Euro			138.500	0	138.400	138.400	138.400
	122000.783100 Auszahlungen für den Erwerb v. immateriellen und bewegl. Vermögensgegenständen über 410 Euro			3.200	0	3.200	3.200	3.200
	126000.783100 Auszahlungen für den Erwerb v. immateriellen und bewegl. Vermögensgegenständen über 410 Euro			20.000	0	20.000	20.000	20.000
<b>28</b>	<b>Erwerb von Finanzvermögensanlagen</b>			<b>0</b>	<b>0</b>	<b>0</b>	<b>0</b>	<b>0</b>
<b>29</b>	<b>Aktivierbare Zuwendungen</b>			<b>0</b>	<b>0</b>	<b>0</b>	<b>0</b>	<b>0</b>
<b>30</b>	<b>Sonstige Investitionstätigkeit</b>			<b>0</b>	<b>0</b>	<b>0</b>	<b>0</b>	<b>0</b>
<b>31</b>	<b>= Summe der Auszahlungen für Investitionstätigkeit</b>			<b>1.812.200</b>	<b>0</b>	<b>1.810.500</b>	<b>1.810.500</b>	<b>1.810.500</b>
<b>32</b>	<b>= Saldo aus Investitionstätigkeit</b>			<b>-1.111.100</b>	<b>0</b>	<b>-1.109.000</b>	<b>-1.109.000</b>	<b>-1.109.000</b>
<b>33</b>	<b>= Finanzierungsmittel-Überschuss / - Fehlbetrag</b>			<b>-4.946.500</b>	<b>0</b>	<b>-4.962.100</b>	<b>-4.962.100</b>	<b>-4.962.100</b>
	Ein-, Auszahlungen aus Finanzierungstätigkeit							
<b>34</b>	<b>Einzahlungen; Aufnahme von Krediten und inneren Darlehen für Investitionstätigkeit</b>			<b>37.000</b>	<b>0</b>	<b>37.000</b>	<b>37.000</b>	<b>37.000</b>
	126000.699998 Allg. Finanzeinzahlungen			37.000	0	37.000	37.000	37.000
<b>35</b>	<b>Auszahlungen; Tilgung von Krediten und Rückzahlungen von inneren Darlehen für Investitionstätigkeit</b>			<b>55.000</b>	<b>0</b>	<b>55.000</b>	<b>55.000</b>	<b>55.000</b>
	111320.799998 Allg. Finanzauszahlungen			55.000	0	55.000	55.000	55.000
<b>36</b>	<b>Saldo aus Finanzierungstätigkeit</b>			<b>-18.000</b>	<b>0</b>	<b>-18.000</b>	<b>-18.000</b>	<b>-18.000</b>

**Produktinformationen**

Produktbereich

Produktgruppe

<b>Einzahlungs- und Auszahlungsarten</b>		<b>Ergebnis 2006 €</b>	<b>Ansatz 2007 €</b>	<b>Ansatz 2008 €</b>	<b>VE 2008 €</b>	<b>Planung 2009 €</b>	<b>Planung 2010 €</b>	<b>Planung 2011 €</b>
		<b>1</b>	<b>2</b>	<b>3</b>	<b>4</b>	<b>5</b>	<b>6</b>	<b>7</b>
<b>37</b>	<b>Finanzmittelveränderung</b>			<b>-4.964.500</b>	<b>0</b>	<b>-4.980.100</b>	<b>-4.980.100</b>	<b>-4.980.100</b>



**Produktinformationen**

Produktbereich

Produktgruppe

<b>Übersicht Investitionsmaßnahmen</b>	<b>Ergebnis 2006 €</b>	<b>Ansatz 2007 €</b>	<b>Ansatz 2008 €</b>	<b>VE 2008 €</b>	<b>Planung 2009 €</b>	<b>Planung 2010 €</b>	<b>Planung 2011 €</b>	<b>Bisher bereit gestellt 2008 €</b>	<b>Gesamt Inv. 2008 €</b>
	1	2	3	4	5	6	7	8	9
<b>Investitionen oberhalb der festgesetzten Wertgrenze</b>									
<b>1 EDV-Geräte</b>									
- Investitionsauszahlung			138.500	0	100.000	100.000	100.000	0	138.500
= Saldo			-138.500	0	-100.000	-100.000	-100.000	0	-138.500
<b>13 Seiten-Radar-Messgerät</b>									
- Investitionsauszahlung			3.200	0	0	0	0	0	0
= Saldo			-3.200	0	0	0	0	0	0
<b>18 Gebäudeinvestitionen</b>									
- Investitionsauszahlung			275.500	0	800.000	800.000	800.000	0	275.500
= Saldo			-275.500	0	-800.000	-800.000	-800.000	0	-275.500
<b>2 Büroausstattung</b>									
- Investitionsauszahlung			10.000	0	5.000	5.000	5.000	0	0
= Saldo			-10.000	0	-5.000	-5.000	-5.000	0	0
<b>3 EDV-Geräte</b>									
+ Investitionseinzahlung			37.000	0	30.000	30.000	0	0	0
- Investitionsauszahlung			20.000	0	100.000	100.000	20.000	0	20.000
= Saldo			17.000	0	-70.000	-70.000	-20.000	0	-20.000
<b>30 Grundstücke</b>									
+ Investitionseinzahlung			700.000	0	0	0	0	0	0
- Investitionsauszahlung			1.355.000	0	1.055.000	1.055.000	1.055.000	0	0
= Saldo			-655.000	0	-1.055.000	-1.055.000	-1.055.000	0	0
<b>4 San. u. Neuanlage Löschwasserentnahmestellen</b>									
- Investitionsauszahlung			65.000	0	65.000	65.000	65.000	0	0
= Saldo			-65.000	0	-65.000	-65.000	-65.000	0	0

**Produktinformationen**

Produktbereich

Produktgruppe

**Haushaltsplan: 2008****Produkt:****2 Schule- und Kultur**

(Im ersten doppischen Plan werden das Ergebnis des Vorvorjahres und der Vorjahresansatz nicht ausgewiesen, weil hier nicht vergleichbare kamerale Werte vorliegen.)

**Teilergebnisplan**

Ertrags- und Aufwandsarten		Ergebnis 2006 €	Ansatz 2007 €	Ansatz 2008 €	Planung 2009 €	Planung 2010 €	Planung 2011 €
		1	2	3	4	5	6
<b>Ordentliche Erträge</b>							
1.	Steuern und Abgaben			0	0	0	0
2.	Zuwendungen und allgemeine Umlagen			18.700	18.700	18.700	18.700
	211000.314000 Zuweisungen für laufende Zwecke vom Bund			5.000	5.000	5.000	5.000
	211021.314100 Zuweisungen für laufende Zwecke vom Land			5.000	5.000	5.000	5.000
	211132.314800 Zuschüsse für laufende Zwecke von übrigen Bereichen			2.000	2.000	2.000	2.000
	252017.314800 Zuschüsse für laufende Zwecke von übrigen Bereichen			100	100	100	100
	281000.314800 Zuschüsse für laufende Zwecke von übrigen Bereichen			6.600	6.600	6.600	6.600
3.	Auflösungserträge aus Sonderposten			0	0	0	0
4.	sonstige Transfererträge			0	0	0	0
5.	öffentlich-rechtliche Entgelte			12.900	12.900	12.900	12.900
	252017.331100 Verwaltungsgebühren			100	100	100	100
	272014.332100 Benutzungsgebühren und ähnliche Entgelte			12.700	12.700	12.700	12.700
	281000.332100 Benutzungsgebühren und ähnliche Entgelte			100	100	100	100
6.	privatrechtliche Entgelte			400	400	400	400
	211000.346100 Sonstige privatrechtliche Leistungsentgelte			100	100	100	100
	272014.346100 Sonstige privatrechtliche Leistungsentgelte			300	300	300	300
7.	Kostenerstattungen und Kostenumlagen			31.900	31.900	31.900	31.900
	211000.348000 Erstattungen vom Bund			11.000	11.000	11.000	11.000
	281000.348800 Erstattungen von übrigen Bereichen			20.900	20.900	20.900	20.900
8.	Zinsen und ähnliche Finanzerträge			3.000	3.000	3.000	3.000
	211000.363100 Bußgelder			3.000	3.000	3.000	3.000
9.	aktivierte Eigenleistungen			0	0	0	0
10.	Bestandsveränderungen			0	0	0	0
11.	sonstige ordentliche Erträge			0	0	0	0
12.	<b>= Summe ordentliche Erträge</b>			<b>66.900</b>	<b>66.900</b>	<b>66.900</b>	<b>66.900</b>
<b>Ordentliche Aufwendungen</b>							
13.	Aufwendungen für aktives Personal			997.100	997.100	997.100	997.100
	211000.401100 Dienstaufwendungen für Beamte			45.800	45.800	45.800	45.800
	211000.401200 Dienstaufwendungen für Arbeitnehmer			94.100	94.100	94.100	94.100
	211000.402100 Versorgungsbeiträge für Beamte			26.000	26.000	26.000	26.000

**Produktinformationen**

Produktbereich

Produktgruppe

Ertrags- und Aufwandsarten		Ergebnis 2006 €	Ansatz 2007 €	Ansatz 2008 €	Planung 2009 €	Planung 2010 €	Planung 2011 €
		1	2	3	4	5	6
211000.402200	Versorgungsbeiträge für Arbeitnehmer			7.300	7.300	7.300	7.300
211000.403200	Sozialversicherungsbeiträge Arbeitnehmer			19.000	19.000	19.000	19.000
211000.404100	Beihilfen und Unterstützungsleistungen für Beschäftigte			2.500	2.500	2.500	2.500
211000.405200	Zuführung an die Versorgungsrücklage für Beamte			500	500	500	500
211007.401200	Dienstaufwendungen für Arbeitnehmer			99.200	99.200	99.200	99.200
211007.402200	Versorgungsbeiträge für Arbeitnehmer			7.500	7.500	7.500	7.500
211007.403200	Sozialversicherungsbeiträge Arbeitnehmer			22.300	22.300	22.300	22.300
211007.404100	Beihilfen und Unterstützungsleistungen für Beschäftigte			2.600	2.600	2.600	2.600
211021.401200	Dienstaufwendungen für Arbeitnehmer			111.200	111.200	111.200	111.200
211021.401900	Dienstaufwendungen für sonstige Beschäftigte			9.000	9.000	9.000	9.000
211021.402200	Versorgungsbeiträge für Arbeitnehmer			8.800	8.800	8.800	8.800
211021.403200	Sozialversicherungsbeiträge Arbeitnehmer			24.500	24.500	24.500	24.500
211021.404100	Beihilfen und Unterstützungsleistungen für Beschäftigte			3.000	3.000	3.000	3.000
211061.401200	Dienstaufwendungen für Arbeitnehmer			76.100	76.100	76.100	76.100
211061.402200	Versorgungsbeiträge für Arbeitnehmer			6.000	6.000	6.000	6.000
211061.403200	Sozialversicherungsbeiträge Arbeitnehmer			16.800	16.800	16.800	16.800
211061.404100	Beihilfen und Unterstützungsleistungen für Beschäftigte			2.000	2.000	2.000	2.000
211083.401200	Dienstaufwendungen für Arbeitnehmer			93.500	93.500	93.500	93.500
211083.402200	Versorgungsbeiträge für Arbeitnehmer			7.100	7.100	7.100	7.100
211083.403200	Sozialversicherungsbeiträge Arbeitnehmer			20.800	20.800	20.800	20.800
211083.404100	Beihilfen und Unterstützungsleistungen für Beschäftigte			2.500	2.500	2.500	2.500
211132.401200	Dienstaufwendungen für Arbeitnehmer			42.900	42.900	42.900	42.900
211132.401900	Dienstaufwendungen für sonstige Beschäftigte			7.000	7.000	7.000	7.000
211132.402200	Versorgungsbeiträge für Arbeitnehmer			2.600	2.600	2.600	2.600
211132.403200	Sozialversicherungsbeiträge Arbeitnehmer			9.700	9.700	9.700	9.700
211132.404100	Beihilfen und Unterstützungsleistungen für Beschäftigte			1.000	1.000	1.000	1.000
211141.401200	Dienstaufwendungen für Arbeitnehmer			41.200	41.200	41.200	41.200
211141.402200	Versorgungsbeiträge für Arbeitnehmer			3.000	3.000	3.000	3.000
211141.403200	Sozialversicherungsbeiträge Arbeitnehmer			9.500	9.500	9.500	9.500
211141.404100	Beihilfen und Unterstützungsleistungen für Beschäftigte			1.100	1.100	1.100	1.100
211162.401200	Dienstaufwendungen für Arbeitnehmer			13.600	13.600	13.600	13.600

**Produktinformationen**

Produktbereich

Produktgruppe

Ertrags- und Aufwandsarten		Ergebnis 2006 €	Ansatz 2007 €	Ansatz 2008 €	Planung 2009 €	Planung 2010 €	Planung 2011 €
		1	2	3	4	5	6
	211162.402200 Versorgungsbeiträge für Arbeitnehmer			900	900	900	900
	211162.403200 Sozialversicherungsbeiträge Arbeitnehmer			3.100	3.100	3.100	3.100
	211162.404100 Beihilfen und Unterstützungsleistungen für Beschäftigte			400	400	400	400
	211181.401200 Dienstaufwendungen für Arbeitnehmer			17.000	17.000	17.000	17.000
	211181.402200 Versorgungsbeiträge für Arbeitnehmer			1.300	1.300	1.300	1.300
	211181.403200 Sozialversicherungsbeiträge Arbeitnehmer			3.900	3.900	3.900	3.900
	211181.404100 Beihilfen und Unterstützungsleistungen für Beschäftigte			500	500	500	500
	262000.401900 Dienstaufwendungen für sonstige Beschäftigte			8.300	8.300	8.300	8.300
	272014.401200 Dienstaufwendungen für Arbeitnehmer			93.400	93.400	93.400	93.400
	272014.402200 Versorgungsbeiträge für Arbeitnehmer			7.200	7.200	7.200	7.200
	272014.403200 Sozialversicherungsbeiträge Arbeitnehmer			18.900	18.900	18.900	18.900
	272014.404100 Beihilfen und Unterstützungsleistungen für Beschäftigte			2.500	2.500	2.500	2.500
14.	Aufwendungen für Versorgung			0	0	0	0
15.	Aufwendungen für Sach- und Dienstleistungen			679.700	679.700	679.700	679.700
	211000.422100 Unterhaltung des beweglichen Vermögens			1.200	1.200	1.200	1.200
	211000.427100 Besondere Verwaltungs- und Betriebsaufwendungen			5.000	5.000	5.000	5.000
	211000.427101 bes. Verwaltungs- und Betriebsaufwand: EDV Kosten			7.200	7.200	7.200	7.200
	211000.429100 Aufwendungen für sonstige Sach- und Dienstleistungen			5.300	5.300	5.300	5.300
	211007.421100 Unterhaltung der Grundstücke und baulichen Anlagen			21.000	21.000	21.000	21.000
	211007.421200 Unterhaltung des sonstigen unbeweglichen Vermögens			4.500	4.500	4.500	4.500
	211007.422100 Unterhaltung des beweglichen Vermögens			6.600	6.600	6.600	6.600
	211007.424100 Bewirtschaftung der Grundstücke und baulichen Anlagen (bebaute Grundbesitz)			53.000	53.000	53.000	53.000
	211021.421100 Unterhaltung der Grundstücke und baulichen Anlagen			23.000	23.000	23.000	23.000
	211021.421200 Unterhaltung des sonstigen unbeweglichen Vermögens			4.500	4.500	4.500	4.500
	211021.422100 Unterhaltung des beweglichen Vermögens			7.700	7.700	7.700	7.700
	211021.424100 Bewirtschaftung der Grundstücke und baulichen Anlagen (bebaute Grundbesitz)			68.000	68.000	68.000	68.000
	211061.421100 Unterhaltung der Grundstücke und baulichen Anlagen			21.000	21.000	21.000	21.000
	211061.421200 Unterhaltung des sonstigen unbeweglichen Vermögens			4.500	4.500	4.500	4.500
	211061.422100 Unterhaltung des beweglichen Vermögens			3.600	3.600	3.600	3.600
	211061.424100 Bewirtschaftung der Grundstücke und baulichen Anlagen (bebaute Grundbesitz)			41.000	41.000	41.000	41.000

**Produktinformationen**

Produktbereich

Produktgruppe

Ertrags- und Aufwandsarten		Ergebnis 2006 €	Ansatz 2007 €	Ansatz 2008 €	Planung 2009 €	Planung 2010 €	Planung 2011 €
		1	2	3	4	5	6
	211061.425100 Haltung von Fahrzeugen			100	100	100	100
	211083.421100 Unterhaltung der Grundstücke und baulichen Anlagen			17.000	17.000	17.000	17.000
	211083.421200 Unterhaltung des sonstigen unbeweglichen Vermögens			4.500	4.500	4.500	4.500
	211083.422100 Unterhaltung des beweglichen Vermögens			5.100	5.100	5.100	5.100
	211083.424100 Bewirtschaftung der Grundstücke und baulichen Anlagen (bebaute Grundbesitz)			51.000	51.000	51.000	51.000
	211132.421100 Unterhaltung der Grundstücke und baulichen Anlagen			11.000	11.000	11.000	11.000
	211132.421200 Unterhaltung des sonstigen unbeweglichen Vermögens			4.500	4.500	4.500	4.500
	211132.422100 Unterhaltung des beweglichen Vermögens			2.600	2.600	2.600	2.600
	211132.424100 Bewirtschaftung der Grundstücke und baulichen Anlagen (bebaute Grundbesitz)			35.000	35.000	35.000	35.000
	211132.426100 Besondere Aufwendungen für Beschäftigte			3.000	3.000	3.000	3.000
	211141.421100 Unterhaltung der Grundstücke und baulichen Anlagen			11.000	11.000	11.000	11.000
	211141.421200 Unterhaltung des sonstigen unbeweglichen Vermögens			4.500	4.500	4.500	4.500
	211141.422100 Unterhaltung des beweglichen Vermögens			2.500	2.500	2.500	2.500
	211141.424100 Bewirtschaftung der Grundstücke und baulichen Anlagen (bebaute Grundbesitz)			30.000	30.000	30.000	30.000
	211162.421100 Unterhaltung der Grundstücke und baulichen Anlagen			16.000	16.000	16.000	16.000
	211162.421200 Unterhaltung des sonstigen unbeweglichen Vermögens			4.500	4.500	4.500	4.500
	211162.422100 Unterhaltung des beweglichen Vermögens			1.500	1.500	1.500	1.500
	211162.424100 Bewirtschaftung der Grundstücke und baulichen Anlagen (bebaute Grundbesitz)			36.000	36.000	36.000	36.000
	211181.421100 Unterhaltung der Grundstücke und baulichen Anlagen			11.000	11.000	11.000	11.000
	211181.422100 Unterhaltung des beweglichen Vermögens			1.000	1.000	1.000	1.000
	211181.424100 Bewirtschaftung der Grundstücke und baulichen Anlagen (bebaute Grundbesitz)			29.000	29.000	29.000	29.000
	252017.422100 Unterhaltung des beweglichen Vermögens			300	300	300	300
	252017.427101 bes. Verwaltungs- und Betriebsaufwand: EDV Kosten			1.200	1.200	1.200	1.200
	252017.429100 Aufwendungen für sonstige Sach- und Dienstleistungen			2.500	2.500	2.500	2.500
	262000.422100 Unterhaltung des beweglichen Vermögens			4.100	4.100	4.100	4.100
	272014.421100 Unterhaltung der Grundstücke und baulichen Anlagen			5.000	5.000	5.000	5.000
	272014.422100 Unterhaltung des beweglichen Vermögens			400	400	400	400
	272014.427100 Besondere Verwaltungs- und Betriebsaufwendungen			14.000	14.000	14.000	14.000
	272014.427101 bes. Verwaltungs- und Betriebsaufwand: EDV Kosten			8.400	8.400	8.400	8.400



**Produktinformationen**

Produktbereich

Produktgruppe

Ertrags- und Aufwandsarten		Ergebnis 2006 €	Ansatz 2007 €	Ansatz 2008 €	Planung 2009 €	Planung 2010 €	Planung 2011 €
		1	2	3	4	5	6
	281000.421200 Unterhaltung des sonstigen unbeweglichen Vermögens			3.900	3.900	3.900	3.900
	281000.427100 Besondere Verwaltungs- und Betriebsaufwendungen			24.000	24.000	24.000	24.000
	281000.429100 Aufwendungen für sonstige Sach- und Dienstleistungen			56.000	56.000	56.000	56.000
	291000.421100 Unterhaltung der Grundstücke und baulichen Anlagen			2.000	2.000	2.000	2.000
16.	Abschreibungen			3.400	3.400	3.400	3.400
	211007.471170 Abschreibungen auf Betriebs- u. Geschäftsausstattung			700	700	700	700
	211021.471170 Abschreibungen auf Betriebs- u. Geschäftsausstattung			900	900	900	900
	211061.471170 Abschreibungen auf Betriebs- u. Geschäftsausstattung			400	400	400	400
	211083.471170 Abschreibungen auf Betriebs- u. Geschäftsausstattung			500	500	500	500
	211132.471170 Abschreibungen auf Betriebs- u. Geschäftsausstattung			300	300	300	300
	211141.471170 Abschreibungen auf Betriebs- u. Geschäftsausstattung			200	200	200	200
	211162.471170 Abschreibungen auf Betriebs- u. Geschäftsausstattung			200	200	200	200
	211181.471170 Abschreibungen auf Betriebs- u. Geschäftsausstattung			100	100	100	100
	262000.471170 Abschreibungen auf Betriebs- u. Geschäftsausstattung			100	100	100	100
17.	Zinsen und ähnliche Aufwendungen			0	0	0	0
18.	Transferaufwendungen			106.100	106.100	106.100	106.100
	211007.431800 Zuschüsse an übrige Bereiche			600	600	600	600
	211021.431800 Zuschüsse an übrige Bereiche			1.200	1.200	1.200	1.200
	211061.431800 Zuschüsse an übrige Bereiche			400	400	400	400
	211083.431800 Zuschüsse an übrige Bereiche			600	600	600	600
	211132.431800 Zuschüsse an übrige Bereiche			400	400	400	400
	211141.431800 Zuschüsse an übrige Bereiche			400	400	400	400
	211162.431800 Zuschüsse an übrige Bereiche			200	200	200	200
	211181.431800 Zuschüsse an übrige Bereiche			200	200	200	200
	262000.431800 Zuschüsse an übrige Bereiche			2.000	2.000	2.000	2.000
	281000.431800 Zuschüsse an übrige Bereiche			86.300	86.300	86.300	86.300
	281000.431801 Ortsratsbudgets			13.800	13.800	13.800	13.800
19.	sonstige ordentliche Aufwendungen			139.500	139.500	139.500	139.500
	211000.441100 Sonstige Personal- und Versorgungsaufwendungen			1.000	1.000	1.000	1.000
	211000.443101 Bürobedarf			100	100	100	100
	211000.443104 Bücher und Zeitschriften			300	300	300	300
	211000.443105 Post, Telekommunikation			100	100	100	100
	211000.443106 öffentl. Bekanntmachungen			500	500	500	500
	211000.444100 Steuern, Versicherungen, Schadensfälle			43.000	43.000	43.000	43.000

**Produktinformationen**

Produktbereich

Produktgruppe

Ertrags- und Aufwandsarten		Ergebnis 2006 €	Ansatz 2007 €	Ansatz 2008 €	Planung 2009 €	Planung 2010 €	Planung 2011 €
		1	2	3	4	5	6
GV	211000.445200 Erstattung an Gemeinden/			15.000	15.000	15.000	15.000
	211007.443102 Bürobedarf/dezentral			13.100	13.100	13.100	13.100
	211021.443102 Bürobedarf/dezentral			14.100	14.100	14.100	14.100
	211061.443102 Bürobedarf/dezentral			7.400	7.400	7.400	7.400
	211083.443102 Bürobedarf/dezentral			10.600	10.600	10.600	10.600
	211132.443102 Bürobedarf/dezentral			6.300	6.300	6.300	6.300
	211141.443102 Bürobedarf/dezentral			5.400	5.400	5.400	5.400
	211162.443102 Bürobedarf/dezentral			4.000	4.000	4.000	4.000
	211181.443102 Bürobedarf/dezentral			2.100	2.100	2.100	2.100
	251000.443109 Beiträge an Verbände			100	100	100	100
	262000.443109 Beiträge an Verbände			6.800	6.800	6.800	6.800
	272014.441100 Sonstige Personal- und Versorgungsaufwendungen			200	200	200	200
	272014.443101 Bürobedarf			100	100	100	100
	272014.443104 Bücher und Zeitschriften			300	300	300	300
	281000.441100 Sonstige Personal- und Versorgungsaufwendungen			1.000	1.000	1.000	1.000
	281000.443109 Beiträge an Verbände			8.000	8.000	8.000	8.000
20.	= Summe ordentliche Aufwendungen			1.925.800	1.925.800	1.925.800	1.925.800
21.	= ordentliches Ergebnis Jahresüberschuss(+)/Jahresfehlbetrag (-)			-1.858.900	-1.858.900	-1.858.900	-1.858.900
22.	außerordentliche Erträge			0	0	0	0
23.	außerordentliche Aufwendungen			0	0	0	0
24.	= außerordentliches Ergebnis			0	0	0	0
25.	Jahresergebnis Überschuß (+)/Fehlbetrag(-)			-1.858.900	-1.858.900	-1.858.900	-1.858.900
26.	Erträge aus internen Leistungsbeziehungen			20.500	20.500	20.500	20.500
	211000.381100 Erträge aus internen Leistungsbeziehungen			20.500	20.500	20.500	20.500
27.	Aufwendungen aus internen Leistungsbeziehungen			34.700	34.700	34.700	34.700
	211000.481100 Aufwendungen aus internen Leistungsbeziehungen			500	500	500	500
	211007.481100 Aufwendungen aus internen Leistungsbeziehungen			3.000	3.000	3.000	3.000
	211021.481100 Aufwendungen aus internen Leistungsbeziehungen			3.000	3.000	3.000	3.000
	211061.481100 Aufwendungen aus internen Leistungsbeziehungen			3.000	3.000	3.000	3.000
	211083.481100 Aufwendungen aus internen Leistungsbeziehungen			3.000	3.000	3.000	3.000
	211132.481100 Aufwendungen aus internen Leistungsbeziehungen			3.500	3.500	3.500	3.500
	211141.481100 Aufwendungen aus internen Leistungsbeziehungen			3.000	3.000	3.000	3.000

**Produktinformationen**

Produktbereich

Produktgruppe

Ertrags- und Aufwandsarten		Ergebnis 2006 €	Ansatz 2007 €	Ansatz 2008 €	Planung 2009 €	Planung 2010 €	Planung 2011 €
		1	2	3	4	5	6
	211162.481100 Aufwendungen aus internen Leistungsbeziehungen			3.000	3.000	3.000	3.000
	211181.481100 Aufwendungen aus internen Leistungsbeziehungen			3.000	3.000	3.000	3.000
	251000.481100 Aufwendungen aus internen Leistungsbeziehungen			100	100	100	100
	252017.481100 Aufwendungen aus internen Leistungsbeziehungen			100	100	100	100
	272014.481100 Aufwendungen aus internen Leistungsbeziehungen			1.500	1.500	1.500	1.500
	281000.481100 Aufwendungen aus internen Leistungsbeziehungen			8.000	8.000	8.000	8.000
28.	= Saldo aus internen Leistungsbeziehungen			-14.200	-14.200	-14.200	-14.200
29.	= Ergebnis unter Berücksichtigung der internen Leistungsbeziehungen			-1.873.100	-1.873.100	-1.873.100	-1.873.100

**Produktinformationen**

Produktbereich  
Produktgruppe

**Haushaltsplan: 2008****Produkt:****2 Schule- und Kultur****Teilfinanzplan**

<b>Einzahlungs- und Auszahlungsarten</b>		<b>Ergebnis 2006 €</b>	<b>Ansatz 2007 €</b>	<b>Ansatz 2008 €</b>	<b>VE 2008 €</b>	<b>Planung 2009 €</b>	<b>Planung 2010 €</b>	<b>Planung 2011 €</b>
		<b>1</b>	<b>2</b>	<b>3</b>	<b>4</b>	<b>5</b>	<b>6</b>	<b>7</b>
<b>Einzahlungen aus laufender Verwaltungstätigkeit</b>								
1.	Steuern und ähnliche Abgaben			0	0	0	0	0
2.	Zuwendungen und allgemeine Umlagen			18.700	0	18.700	18.700	18.700
	211000.614000 Zuweisungen für laufende Zwecke vom Bund			5.000	0	5.000	5.000	5.000
	211021.614100 Zuweisungen für laufende Zwecke vom Land			5.000	0	5.000	5.000	5.000
	211132.614800 Zuweisungen für laufende Zwecke von übrigen Bereichen			2.000	0	2.000	2.000	2.000
	252017.614800 Zuweisungen für laufende Zwecke von übrigen Bereichen			100	0	100	100	100
	281000.614800 Zuweisungen für laufende Zwecke von übrigen Bereichen			6.600	0	6.600	6.600	6.600
3.	sonstige Transfereinzahlungen			0	0	0	0	0
4.	öffentlich-rechtliche Entgelte			12.900	0	12.900	12.900	12.900
	252017.631100 Verwaltungsgebühren			100	0	100	100	100
	272014.632100 Benutzungsgebühren und ähnliche Entgelte			12.700	0	12.700	12.700	12.700
	281000.632100 Benutzungsgebühren und ähnliche Entgelte			100	0	100	100	100
5.	privatrechtliche Entgelte			400	0	400	400	400
	211000.646100 Sonstige privatrechtliche Leistungsentgelte			100	0	100	100	100
	272014.646100 Sonstige privatrechtliche Leistungsentgelte			300	0	300	300	300
6.	Kostenerstattungen, Kostenumlagen			31.900	0	31.900	31.900	31.900
	211000.648000 Erstattungen vom Bund			11.000	0	11.000	11.000	11.000
	281000.648800 Erstattungen von übrigen Bereichen			20.900	0	20.900	20.900	20.900
7.	Zinsen und ähnliche Einzahlungen			3.000	0	3.000	3.000	3.000
	211000.663100 Bußgelder			3.000	0	3.000	3.000	3.000
8.	Einzahlungen aus der Veräußerung geringwertiger Vermögensgegenstände			0	0	0	0	0
9.	sonstige haushaltswirksame Einzahlungen			0	0	0	0	0
10	<b>= Summe der Einzahlungen aus laufender Verwaltungstätigkeit</b>			<b>66.900</b>	<b>0</b>	<b>66.900</b>	<b>66.900</b>	<b>66.900</b>
<b>Auszahlungen aus laufender Verwaltungstätigkeit</b>								
11	Auszahlungen für aktives Personal			997.100	0	996.600	996.600	996.600
	211000.701100 Dienstbezüge Beamte			45.800	0	45.800	45.800	45.800
	211000.701200 Dienstbezüge Tariflich Beschäftigte			94.100	0	94.000	94.000	94.000
	211000.702100 Beiträge zu Versorg.Kassen Beamte			26.000	0	26.000	26.000	26.000
	211000.702200 Beiträge zu Versorg.Kassen Arbeitnehmer			7.300	0	7.300	7.300	7.300
	211000.703200 Beiträge zur gesetzl. SV Arbeitnehmer			19.000	0	19.000	19.000	19.000

**Produktinformationen**

Produktbereich

Produktgruppe

<b>Einzahlungs- und Auszahlungsarten</b>	<b>Ergebnis 2006 €</b>	<b>Ansatz 2007 €</b>	<b>Ansatz 2008 €</b>	<b>VE 2008 €</b>	<b>Planung 2009 €</b>	<b>Planung 2010 €</b>	<b>Planung 2011 €</b>
	1	2	3	4	5	6	7
211000.704100 Beihilfen, Unterstützungs- leistungen für Beschäftigte			2.500	0	2.500	2.500	2.500
211000.705200 Zuführung an die Versorgungs- rücklage für Beamte			500	0	500	500	500
211007.701200 Dienstbezüge Tariflich Beschäftigte			99.200	0	99.100	99.100	99.100
211007.702200 Beiträge zu Versorg.Kassen Arbeitnehmer			7.500	0	7.500	7.500	7.500
211007.703200 Beiträge zur gesetzl. SV Arbeitnehmer			22.300	0	22.300	22.300	22.300
211007.704100 Beihilfen, Unterstützungs- leistungen für Beschäftigte			2.600	0	2.600	2.600	2.600
211021.701200 Dienstbezüge Tariflich Beschäftigte			111.200	0	111.100	111.100	111.100
211021.701900 Dienstbezüge Sonstige Beschäftigte			9.000	0	9.000	9.000	9.000
211021.702200 Beiträge zu Versorg.Kassen Arbeitnehmer			8.800	0	8.800	8.800	8.800
211021.703200 Beiträge zur gesetzl. SV Arbeitnehmer			24.500	0	24.500	24.500	24.500
211021.704100 Beihilfen, Unterstützungs- leistungen für Beschäftigte			3.000	0	3.000	3.000	3.000
211061.701200 Dienstbezüge Tariflich Beschäftigte			76.100	0	76.100	76.100	76.100
211061.702200 Beiträge zu Versorg.Kassen Arbeitnehmer			6.000	0	6.000	6.000	6.000
211061.703200 Beiträge zur gesetzl. SV Arbeitnehmer			16.800	0	16.800	16.800	16.800
211061.704100 Beihilfen, Unterstützungs- leistungen für Beschäftigte			2.000	0	2.000	2.000	2.000
211083.701200 Dienstbezüge Tariflich Beschäftigte			93.500	0	93.400	93.400	93.400
211083.702200 Beiträge zu Versorg.Kassen Arbeitnehmer			7.100	0	7.100	7.100	7.100
211083.703200 Beiträge zur gesetzl. SV Arbeitnehmer			20.800	0	20.800	20.800	20.800
211083.704100 Beihilfen, Unterstützungs- leistungen für Beschäftigte			2.500	0	2.500	2.500	2.500
211132.701200 Dienstbezüge Tariflich Beschäftigte			42.900	0	42.900	42.900	42.900
211132.701900 Dienstbezüge Sonstige Beschäftigte			7.000	0	7.000	7.000	7.000
211132.702200 Beiträge zu Versorg.Kassen Arbeitnehmer			2.600	0	2.600	2.600	2.600
211132.703200 Beiträge zur gesetzl. SV Arbeitnehmer			9.700	0	9.700	9.700	9.700
211132.704100 Beihilfen, Unterstützungs- leistungen für Beschäftigte			1.000	0	1.000	1.000	1.000
211141.701200 Dienstbezüge Tariflich Beschäftigte			41.200	0	41.200	41.200	41.200
211141.702200 Beiträge zu Versorg.Kassen Arbeitnehmer			3.000	0	3.000	3.000	3.000
211141.703200 Beiträge zur gesetzl. SV Arbeitnehmer			9.500	0	9.500	9.500	9.500
211141.704100 Beihilfen, Unterstützungs- leistungen für Beschäftigte			1.100	0	1.100	1.100	1.100
211162.701200 Dienstbezüge Tariflich Beschäftigte			13.600	0	13.600	13.600	13.600
211162.702200 Beiträge zu Versorg.Kassen Arbeitnehmer			900	0	900	900	900
211162.703200 Beiträge zur gesetzl. SV Arbeitnehmer			3.100	0	3.100	3.100	3.100



## Produktinformationen

Produktbereich

Produktgruppe

Einzahlungs- und Auszahlungsarten		Ergebnis 2006 €	Ansatz 2007 €	Ansatz 2008 €	VE 2008 €	Planung 2009 €	Planung 2010 €	Planung 2011 €
		1	2	3	4	5	6	7
	211162.704100 Beihilfen, Unterstützungs- leistungen für Beschäftigte			400	0	400	400	400
	211181.701200 Dienstbezüge Tariflich Beschäftigte			17.000	0	17.000	17.000	17.000
	211181.702200 Beiträge zu Versorg.Kassen Arbeitnehmer			1.300	0	1.300	1.300	1.300
	211181.703200 Beiträge zur gesetzl. SV Arbeitnehmer			3.900	0	3.900	3.900	3.900
	211181.704100 Beihilfen, Unterstützungs- leistungen für Beschäftigte			500	0	500	500	500
	262000.701900 Dienstbezüge Sonstige Beschäftigte			8.300	0	8.300	8.300	8.300
	272014.701200 Dienstbezüge Tariflich Beschäftigte			93.400	0	93.300	93.300	93.300
	272014.702200 Beiträge zu Versorg.Kassen Arbeitnehmer			7.200	0	7.200	7.200	7.200
	272014.703200 Beiträge zur gesetzl. SV Arbeitnehmer			18.900	0	18.900	18.900	18.900
	272014.704100 Beihilfen, Unterstützungs- leistungen für Beschäftigte			2.500	0	2.500	2.500	2.500
12	Auszahlungen für Versorgung			0	0	0	0	0
13	Auszahlungen für Sach- und Dienstleistungen und für geringwertige Vermögensgegenstände			679.700	0	679.700	679.700	679.700
	211000.722100 Unterhaltung des beweglichen Vermögens			1.200	0	1.200	1.200	1.200
	211000.727100 Besondere Verwaltungs- und Betriebsauszahlungen			5.000	0	5.000	5.000	5.000
	211000.727101 bes. Verwaltungs- und Betriebsauszahlg.: EDV			7.200	0	7.200	7.200	7.200
	211000.729100 Auszahlungen für sonstige Dienstleistungen			5.300	0	5.300	5.300	5.300
	211007.721100 Unterhaltung der Grundstücke und baulichen Anlagen			21.000	0	21.000	21.000	21.000
	211007.721200 Unterhaltung des sonstigen unbeweglichen Vermögens			4.500	0	4.500	4.500	4.500
	211007.722100 Unterhaltung des beweglichen Vermögens			6.600	0	6.600	6.600	6.600
	211007.724100 Bewirtschaftung der Grundstücke und baulichen Anlagen			53.000	0	53.000	53.000	53.000
	211021.721100 Unterhaltung der Grundstücke und baulichen Anlagen			23.000	0	23.000	23.000	23.000
	211021.721200 Unterhaltung des sonstigen unbeweglichen Vermögens			4.500	0	4.500	4.500	4.500
	211021.722100 Unterhaltung des beweglichen Vermögens			7.700	0	7.700	7.700	7.700
	211021.724100 Bewirtschaftung der Grundstücke und baulichen Anlagen			68.000	0	68.000	68.000	68.000
	211061.721100 Unterhaltung der Grundstücke und baulichen Anlagen			21.000	0	21.000	21.000	21.000
	211061.721200 Unterhaltung des sonstigen unbeweglichen Vermögens			4.500	0	4.500	4.500	4.500
	211061.722100 Unterhaltung des beweglichen Vermögens			3.600	0	3.600	3.600	3.600
	211061.724100 Bewirtschaftung der Grundstücke und baulichen Anlagen			41.000	0	41.000	41.000	41.000
	211061.725100 Haltung von Fahrzeugen			100	0	100	100	100
	211083.721100 Unterhaltung der Grundstücke und baulichen Anlagen			17.000	0	17.000	17.000	17.000
	211083.721200 Unterhaltung des sonstigen unbeweglichen Vermögens			4.500	0	4.500	4.500	4.500

## Produktinformationen

Produktbereich

Produktgruppe

Einzahlungs- und Auszahlungsarten		Ergebnis 2006 €	Ansatz 2007 €	Ansatz 2008 €	VE 2008 €	Planung 2009 €	Planung 2010 €	Planung 2011 €
		1	2	3	4	5	6	7
	211083.722100 Unterhaltung des beweglichen Vermögens			5.100	0	5.100	5.100	5.100
	211083.724100 Bewirtschaftung der Grundstücke und baulichen Anlagen			51.000	0	51.000	51.000	51.000
	211132.721100 Unterhaltung der Grundstücke und baulichen Anlagen			11.000	0	11.000	11.000	11.000
	211132.721200 Unterhaltung des sonstigen unbeweglichen Vermögens			4.500	0	4.500	4.500	4.500
	211132.722100 Unterhaltung des beweglichen Vermögens			2.600	0	2.600	2.600	2.600
	211132.724100 Bewirtschaftung der Grundstücke und baulichen Anlagen			35.000	0	35.000	35.000	35.000
	211132.726100 Besondere Auszahlungen für Beschäftigte			3.000	0	3.000	3.000	3.000
	211141.721100 Unterhaltung der Grundstücke und baulichen Anlagen			11.000	0	11.000	11.000	11.000
	211141.721200 Unterhaltung des sonstigen unbeweglichen Vermögens			4.500	0	4.500	4.500	4.500
	211141.722100 Unterhaltung des beweglichen Vermögens			2.500	0	2.500	2.500	2.500
	211141.724100 Bewirtschaftung der Grundstücke und baulichen Anlagen			30.000	0	30.000	30.000	30.000
	211162.721100 Unterhaltung der Grundstücke und baulichen Anlagen			16.000	0	16.000	16.000	16.000
	211162.721200 Unterhaltung des sonstigen unbeweglichen Vermögens			4.500	0	4.500	4.500	4.500
	211162.722100 Unterhaltung des beweglichen Vermögens			1.500	0	1.500	1.500	1.500
	211162.724100 Bewirtschaftung der Grundstücke und baulichen Anlagen			36.000	0	36.000	36.000	36.000
	211181.721100 Unterhaltung der Grundstücke und baulichen Anlagen			11.000	0	11.000	11.000	11.000
	211181.722100 Unterhaltung des beweglichen Vermögens			1.000	0	1.000	1.000	1.000
	211181.724100 Bewirtschaftung der Grundstücke und baulichen Anlagen			29.000	0	29.000	29.000	29.000
	252017.722100 Unterhaltung des beweglichen Vermögens			300	0	300	300	300
	252017.727101 bes. Verwaltungs- und Betriebsauszahlg.: EDV			1.200	0	1.200	1.200	1.200
	252017.729100 Auszahlungen für sonstige Dienstleistungen			2.500	0	2.500	2.500	2.500
	262000.722100 Unterhaltung des beweglichen Vermögens			4.100	0	4.100	4.100	4.100
	272014.721100 Unterhaltung der Grundstücke und baulichen Anlagen			5.000	0	5.000	5.000	5.000
	272014.722100 Unterhaltung des beweglichen Vermögens			400	0	400	400	400
	272014.727100 Besondere Verwaltungs- und Betriebsauszahlungen			14.000	0	14.000	14.000	14.000
	272014.727101 bes. Verwaltungs- und Betriebsauszahlg.: EDV			8.400	0	8.400	8.400	8.400
	281000.721200 Unterhaltung des sonstigen unbeweglichen Vermögens			3.900	0	3.900	3.900	3.900
	281000.727100 Besondere Verwaltungs- und Betriebsauszahlungen			24.000	0	24.000	24.000	24.000
	281000.729100 Auszahlungen für sonstige Dienstleistungen			56.000	0	56.000	56.000	56.000
	291000.721100 Unterhaltung der Grundstücke und baulichen Anlagen			2.000	0	2.000	2.000	2.000
14	Zinsen und ähnliche Auszahlungen			0	0	0	0	0

**Produktinformationen**

Produktbereich

Produktgruppe

<b>Einzahlungs- und Auszahlungsarten</b>		<b>Ergebnis 2006 €</b>	<b>Ansatz 2007 €</b>	<b>Ansatz 2008 €</b>	<b>VE 2008 €</b>	<b>Planung 2009 €</b>	<b>Planung 2010 €</b>	<b>Planung 2011 €</b>
		<b>1</b>	<b>2</b>	<b>3</b>	<b>4</b>	<b>5</b>	<b>6</b>	<b>7</b>
15	Transferauszahlungen			106.100	0	106.100	106.100	106.100
	211007.731800 Zuschüsse an übrige Bereiche			600	0	600	600	600
	211021.731800 Zuschüsse an übrige Bereiche			1.200	0	1.200	1.200	1.200
	211061.731800 Zuschüsse an übrige Bereiche			400	0	400	400	400
	211083.731800 Zuschüsse an übrige Bereiche			600	0	600	600	600
	211132.731800 Zuschüsse an übrige Bereiche			400	0	400	400	400
	211141.731800 Zuschüsse an übrige Bereiche			400	0	400	400	400
	211162.731800 Zuschüsse an übrige Bereiche			200	0	200	200	200
	211181.731800 Zuschüsse an übrige Bereiche			200	0	200	200	200
	262000.731800 Zuschüsse an übrige Bereiche			2.000	0	2.000	2.000	2.000
	281000.731800 Zuschüsse an übrige Bereiche			86.300	0	86.300	86.300	86.300
	281000.731801 OR-Budgets			13.800	0	13.800	13.800	13.800
16	sonstige haushaltswirksame Auszahlungen			139.500	0	139.500	139.500	139.500
	211000.741100 Sonstige Personal- und Versorgungsauszahlungen			1.000	0	1.000	1.000	1.000
	211000.743101 Bürobedarf			100	0	100	100	100
	211000.743104 Bücher und Zeitschriften			300	0	300	300	300
	211000.743105 Post, Telekommunikation			100	0	100	100	100
	211000.743106 öff. Bekanntmachungen			500	0	500	500	500
	211000.744100 Steuern, Versicherungen, Schadensfälle			43.000	0	43.000	43.000	43.000
	211000.745200 Erstattungen an Gemeinden/ GV			15.000	0	15.000	15.000	15.000
	211007.743102 Bürobedarf/dezentral			13.100	0	13.100	13.100	13.100
	211021.743102 Bürobedarf/dezentral			14.100	0	14.100	14.100	14.100
	211061.743102 Bürobedarf/dezentral			7.400	0	7.400	7.400	7.400
	211083.743102 Bürobedarf/dezentral			10.600	0	10.600	10.600	10.600
	211132.743102 Bürobedarf/dezentral			6.300	0	6.300	6.300	6.300
	211141.743102 Bürobedarf/dezentral			5.400	0	5.400	5.400	5.400
	211162.743102 Bürobedarf/dezentral			4.000	0	4.000	4.000	4.000
	211181.743102 Bürobedarf/dezentral			2.100	0	2.100	2.100	2.100
	251000.743109 Beiträge an Verbände			100	0	100	100	100
	262000.743109 Beiträge an Verbände			6.800	0	6.800	6.800	6.800
	272014.741100 Sonstige Personal- und Versorgungsauszahlungen			200	0	200	200	200
	272014.743101 Bürobedarf			100	0	100	100	100
	272014.743104 Bücher und Zeitschriften			300	0	300	300	300
	281000.741100 Sonstige Personal- und Versorgungsauszahlungen			1.000	0	1.000	1.000	1.000
	281000.743109 Beiträge an Verbände			8.000	0	8.000	8.000	8.000
17	= Summe der Auszahlungen aus laufender Verwaltungstätigkeit			1.922.400	0	1.921.900	1.921.900	1.921.900

**Produktinformationen**

Produktbereich

Produktgruppe

<b>Einzahlungs- und Auszahlungsarten</b>		<b>Ergebnis 2006 €</b>	<b>Ansatz 2007 €</b>	<b>Ansatz 2008 €</b>	<b>VE 2008 €</b>	<b>Planung 2009 €</b>	<b>Planung 2010 €</b>	<b>Planung 2011 €</b>
		1	2	3	4	5	6	7
18	= Saldo aus laufender Verwaltungstätigkeit (= Zeilen 9 und 16)			-1.855.500	0	-1.855.000	-1.855.000	-1.855.000
<b>Einzahlungen für Investitionstätigkeit</b>								
19	Zuwendungen für Investitionstätigkeit			0	0	0	0	0
20	Beiträge u.ä. Entgelte für Investitionstätigkeit			0	0	0	0	0
21	Veräußerung von Sachvermögen			0	0	0	0	0
22	Veräußerung von Finanzvermögensanlagen			0	0	0	0	0
23	sonstige Investitionstätigkeit			0	0	0	0	0
24	= Summe der Einzahlungen aus Investitionstätigkeit			0	0	0	0	0
<b>Auszahlungen für Investitionstätigkeit</b>								
25	Erwerb von Grundstücken und Gebäuden			0	0	0	0	0
26	Baumaßnahmen			105.000	0	105.000	105.000	105.000
	211021.787100 Auszahlungen für Hochbaumaßnahmen			45.000	0	45.000	45.000	45.000
	211083.787100 Auszahlungen für Hochbaumaßnahmen			60.000	0	60.000	60.000	60.000
27	Erwerb von beweglichem Sachvermögen			39.100	0	39.100	39.100	39.100
	211000.783100 Auszahlungen für den Erwerb v. immateriellen und bewegl. Vermögensgegenständen über 410 Euro			4.600	0	4.600	4.600	4.600
	211007.783100 Auszahlungen für den Erwerb v. immateriellen und bewegl. Vermögensgegenständen über 410 Euro			6.500	0	6.500	6.500	0
	211021.783100 Auszahlungen für den Erwerb v. immateriellen und bewegl. Vermögensgegenständen über 410 Euro			8.500	0	8.500	8.500	8.500
	211061.783100 Auszahlungen für den Erwerb v. immateriellen und bewegl. Vermögensgegenständen über 410 Euro			3.800	0	3.800	3.800	3.800
	211083.783100 Auszahlungen für den Erwerb v. immateriellen und bewegl. Vermögensgegenständen über 410 Euro			5.100	0	5.100	5.100	5.100
	211132.783100 Auszahlungen für den Erwerb v. immateriellen und bewegl. Vermögensgegenständen über 410 Euro			2.600	0	2.600	2.600	2.600
	211141.783100 Auszahlungen für den Erwerb v. immateriellen und bewegl. Vermögensgegenständen über 410 Euro			1.900	0	1.900	1.900	1.900
	211162.783100 Auszahlungen für den Erwerb v. immateriellen und bewegl. Vermögensgegenständen über 410 Euro			1.700	0	1.700	1.700	1.700
	211181.783100 Auszahlungen für den Erwerb v. immateriellen und bewegl. Vermögensgegenständen über 410 Euro			500	0	500	500	500
	262000.783100 Auszahlungen für den Erwerb v. immateriellen und bewegl. Vermögensgegenständen über 410 Euro			3.900	0	3.900	3.900	3.900

**Produktinformationen**

Produktbereich

Produktgruppe

<b>Einzahlungs- und Auszahlungsarten</b>		<b>Ergebnis 2006 €</b>	<b>Ansatz 2007 €</b>	<b>Ansatz 2008 €</b>	<b>VE 2008 €</b>	<b>Planung 2009 €</b>	<b>Planung 2010 €</b>	<b>Planung 2011 €</b>
		1	2	3	4	5	6	7
28	Erwerb von Finanzvermögensanlagen			0	0	0	0	0
29	Aktivierbare Zuwendungen			0	0	0	0	0
30	Sonstige Investitionstätigkeit			0	0	0	0	0
31	= Summe der Auszahlungen für Investitionstätigkeit			144.100	0	144.100	144.100	144.100
32	= Saldo aus Investitionstätigkeit			-144.100	0	-144.100	-144.100	-144.100
33	= Finanzierungsmittel-Überschuss / - Fehlbetrag			-1.999.600	0	-1.999.100	-1.999.100	-1.999.100
	Ein-, Auszahlungen aus Finanzierungstätigkeit							
34	Einzahlungen; Aufnahme von Krediten und inneren Darlehen für Investitionstätigkeit			0	0	0	0	0
35	Auszahlungen; Tilgung von Krediten und Rückzahlungen von inneren Darlehen für Investitionstätigkeit			38.000	0	38.000	38.000	38.000
	244000.799998 Allg. Finanzauszahlungen			38.000	0	38.000	38.000	38.000
36	Saldo aus Finanzierungstätigkeit			-38.000	0	-38.000	-38.000	-38.000
37	Finanzmittelveränderung			-2.037.600	0	-2.037.100	-2.037.100	-2.037.100



**Produktinformationen**

Produktbereich

Produktgruppe

<b>Übersicht Investitionsmaßnahmen</b>	<b>Ergebnis 2006 €</b>	<b>Ansatz 2007 €</b>	<b>Ansatz 2008 €</b>	<b>VE 2008 €</b>	<b>Planung 2009 €</b>	<b>Planung 2010 €</b>	<b>Planung 2011 €</b>	<b>Bisher bereit gestellt 2008 €</b>	<b>Gesamt Inv. 2008 €</b>
	1	2	3	4	5	6	7	8	9
<b>Investitionen oberhalb der festgesetzten Wertgrenze</b>									
<b>10 Investitionsbudget GS Möllenbeck</b>									
- Investitionsauszahlung			1.900	0	1.900	1.900	1.900	0	1.900
= Saldo			-1.900	0	-1.900	-1.900	-1.900	0	-1.900
<b>11 Investitionsbudget GS Steinbergen</b>									
- Investitionsauszahlung			1.700	0	1.700	1.700	1.700	0	1.700
= Saldo			-1.700	0	-1.700	-1.700	-1.700	0	-1.700
<b>12 Investitionsbudget GS Todenmann</b>									
- Investitionsauszahlung			500	0	500	500	500	0	500
= Saldo			-500	0	-500	-500	-500	0	-500
<b>17 Kreisschulbaukasse</b>									
- Investitionsauszahlung			38.000	0	38.000	38.000	38.000	0	0
= Saldo			-38.000	0	-38.000	-38.000	-38.000	0	0
<b>18 Gebäudeinvestitionen</b>									
- Investitionsauszahlung			105.000	0	0	0	0	0	105.000
= Saldo			-105.000	0	0	0	0	0	-105.000
<b>19 Musikinstrumente</b>									
- Investitionsauszahlung			3.900	0	3.900	3.900	3.900	0	0
= Saldo			-3.900	0	-3.900	-3.900	-3.900	0	0
<b>35 Schulinvestitionen</b>									
- Investitionsauszahlung			4.600	0	4.600	4.600	0	0	0
= Saldo			-4.600	0	-4.600	-4.600	0	0	0
<b>5 Investitionsbudget GS Nord</b>									
- Investitionsauszahlung			6.500	0	6.500	6.500	6.500	0	0
= Saldo			-6.500	0	-6.500	-6.500	-6.500	0	0
<b>6 Investitionsbudget GS Süd</b>									
- Investitionsauszahlung			8.500	0	8.500	8.500	8.500	0	0
= Saldo			-8.500	0	-8.500	-8.500	-8.500	0	0
<b>7 Investitionsbudget GS Deckbergen</b>									
- Investitionsauszahlung			3.800	0	3.800	3.800	3.800	0	0
= Saldo			-3.800	0	-3.800	-3.800	-3.800	0	0
<b>8 Investitionsbudget GS Exten</b>									
- Investitionsauszahlung			5.100	0	5.100	5.100	5.100	0	0
= Saldo			-5.100	0	-5.100	-5.100	-5.100	0	0
<b>9 Investitionsbudget GS Krankenhagen</b>									
- Investitionsauszahlung			2.600	0	2.600	2.600	2.600	0	2.600
= Saldo			-2.600	0	-2.600	-2.600	-2.600	0	-2.600

**Produktinformationen**

Produktbereich

Produktgruppe

**Haushaltsplan: 2008****Produkt:****3 Soziales und Jugend**

(Im ersten doppischen Plan werden das Ergebnis des Vorvorjahres und der Vorjahresansatz nicht ausgewiesen, weil hier nicht vergleichbare kamerale Werte vorliegen.)

**Teilergebnisplan**

Ertrags- und Aufwandsarten		Ergebnis 2006 €	Ansatz 2007 €	Ansatz 2008 €	Planung 2009 €	Planung 2010 €	Planung 2011 €
		1	2	3	4	5	6
	<b>Ordentliche Erträge</b>						
1.	Steuern und Abgaben			0	0	0	0
2.	Zuwendungen und allgemeine Umlagen			1.116.900	1.116.900	1.116.900	1.116.900
	315502.314200 Zuweisungen für laufende Zwecke von Gemeinden/ GV			98.000	98.000	98.000	98.000
	315503.314200 Zuweisungen für laufende Zwecke von Gemeinden/ GV			107.500	107.500	107.500	107.500
	361100.314200 Zuweisungen für laufende Zwecke von Gemeinden/ GV			195.000	195.000	195.000	195.000
	363120.314800 Zuschüsse für laufende Zwecke von übrigen Bereichen			100	100	100	100
	365007.314100 Zuweisungen für laufende Zwecke vom Land			31.300	31.300	31.300	31.300
	365008.314100 Zuweisungen für laufende Zwecke vom Land			47.300	47.300	47.300	47.300
	365015.314100 Zuweisungen für laufende Zwecke vom Land			27.400	27.400	27.400	27.400
	365027.314100 Zuweisungen für laufende Zwecke vom Land			16.900	16.900	16.900	16.900
	365070.314100 Zuweisungen für laufende Zwecke vom Land			46.900	46.900	46.900	46.900
	365082.314100 Zuweisungen für laufende Zwecke vom Land			127.600	127.600	127.600	127.600
	365110.314100 Zuweisungen für laufende Zwecke vom Land			13.100	13.100	13.100	13.100
	365121.314100 Zuweisungen für laufende Zwecke vom Land			14.100	14.100	14.100	14.100
	365131.314100 Zuweisungen für laufende Zwecke vom Land			44.100	44.100	44.100	44.100
	365133.314100 Zuweisungen für laufende Zwecke vom Land			7.900	7.900	7.900	7.900
	365141.314100 Zuweisungen für laufende Zwecke vom Land			43.400	43.400	43.400	43.400
	365300.314100 Zuweisungen für laufende Zwecke vom Land			287.700	287.700	287.700	287.700
	366018.314400 Zuweisungen für laufende Zwecke vom sonstigen öffentlichen Bereich			8.500	8.500	8.500	8.500
	366018.314800 Zuschüsse für laufende Zwecke von übrigen Bereichen			100	100	100	100
3.	Auflösungserträge aus Sonderposten			0	0	0	0
4.	sonstige Transfererträge			0	0	0	0
5.	öffentlich-rechtliche Entgelte			296.200	296.200	296.200	296.200
	315400.331100 Verwaltungsgebühren			500	500	500	500
	315500.331100 Verwaltungsgebühren			6.100	6.100	6.100	6.100
	315600.331100 Verwaltungsgebühren			100	100	100	100
	365007.331100 Verwaltungsgebühren			45.000	45.000	45.000	45.000
	365008.331100 Verwaltungsgebühren			19.000	19.000	19.000	19.000
	365015.331100 Verwaltungsgebühren			26.000	26.000	26.000	26.000
	365027.331100 Verwaltungsgebühren			5.500	5.500	5.500	5.500

**Produktinformationen**

Produktbereich

Produktgruppe

Ertrags- und Aufwandsarten		Ergebnis 2006 €	Ansatz 2007 €	Ansatz 2008 €	Planung 2009 €	Planung 2010 €	Planung 2011 €
		1	2	3	4	5	6
	365070.331100 Verwaltungsgebühren			30.000	30.000	30.000	30.000
	365082.332100 Benutzungsgebühren und ähnliche Entgelte			66.100	66.100	66.100	66.100
	365110.332100 Benutzungsgebühren und ähnliche Entgelte			6.500	6.500	6.500	6.500
	365121.331100 Verwaltungsgebühren			11.000	11.000	11.000	11.000
	365131.331100 Verwaltungsgebühren			42.600	42.600	42.600	42.600
	365133.332100 Benutzungsgebühren und ähnliche Entgelte			3.800	3.800	3.800	3.800
	365141.331100 Verwaltungsgebühren			14.000	14.000	14.000	14.000
	366018.332100 Benutzungsgebühren und ähnliche Entgelte			20.000	20.000	20.000	20.000
6.	privatrechtliche Entgelte			62.200	62.200	62.200	62.200
	363120.346100 Sonstige privatrechtliche Leistungsentgelte			100	100	100	100
	365007.342100 Erträge aus Verkauf			21.000	21.000	21.000	21.000
	365008.342100 Erträge aus Verkauf			5.000	5.000	5.000	5.000
	365015.342100 Erträge aus Verkauf			6.000	6.000	6.000	6.000
	365070.342100 Erträge aus Verkauf			6.000	6.000	6.000	6.000
	365082.342100 Erträge aus Verkauf			20.000	20.000	20.000	20.000
	365131.342100 Erträge aus Verkauf			4.000	4.000	4.000	4.000
	366018.346100 Sonstige privatrechtliche Leistungsentgelte			100	100	100	100
7.	Kostenerstattungen und Kostenumlagen			2.500	2.500	2.500	2.500
	365082.348000 Erstattungen vom Bund			2.400	2.400	2.400	2.400
	365300.348800 Erstattungen von übrigen Bereichen			100	100	100	100
8.	Zinsen und ähnliche Finanzerträge			0	0	0	0
9.	aktivierte Eigenleistungen			0	0	0	0
10.	Bestandsveränderungen			0	0	0	0
11.	sonstige ordentliche Erträge			0	0	0	0
12.	= Summe ordentliche Erträge			1.477.800	1.477.800	1.477.800	1.477.800
<b>Ordentliche Aufwendungen</b>							
13.	Aufwendungen für aktives Personal			2.199.400	2.199.400	2.199.400	2.199.400
	311900.401200 Dienstaufwendungen für Arbeitnehmer			231.000	231.000	231.000	231.000
	311900.402200 Versorgungsbeiträge für Arbeitnehmer			17.600	17.600	17.600	17.600
	311900.403200 Sozialversicherungsbeiträge Arbeitnehmer			48.500	48.500	48.500	48.500
	311900.404100 Beihilfen und Unterstützungs- leistungen für Beschäftigte			6.000	6.000	6.000	6.000
	365007.401200 Dienstaufwendungen für Arbeitnehmer			152.800	152.800	152.800	152.800
	365007.402200 Versorgungsbeiträge für Arbeitnehmer			11.800	11.800	11.800	11.800
	365007.403200 Sozialversicherungsbeiträge Arbeitnehmer			31.300	31.300	31.300	31.300
	365007.404100 Beihilfen und Unterstützungs- leistungen für Beschäftigte			4.000	4.000	4.000	4.000
	365008.401200 Dienstaufwendungen für Arbeitnehmer			107.800	107.800	107.800	107.800
	365008.402200 Versorgungsbeiträge für Arbeitnehmer			8.400	8.400	8.400	8.400

**Produktinformationen**

Produktbereich

Produktgruppe

Ertrags- und Aufwandsarten		Ergebnis 2006 €	Ansatz 2007 €	Ansatz 2008 €	Planung 2009 €	Planung 2010 €	Planung 2011 €
		1	2	3	4	5	6
365008.403200	Sozialversicherungsbeiträge Arbeitnehmer			21.600	21.600	21.600	21.600
365008.404100	Beihilfen und			2.800	2.800	2.800	2.800
Unterstützungs-	leistungen für Beschäftigte						
365015.401200	Dienstaufwendungen für			118.600	118.600	118.600	118.600
Arbeitnehmer							
365015.402200	Versorgungsbeiträge für			9.100	9.100	9.100	9.100
Arbeitnehmer							
365015.403200	Sozialversicherungsbeiträge Arbeitnehmer			24.000	24.000	24.000	24.000
365015.404100	Beihilfen und			3.100	3.100	3.100	3.100
Unterstützungs-	leistungen für Beschäftigte						
365027.401200	Dienstaufwendungen für			49.700	49.700	49.700	49.700
Arbeitnehmer							
365027.402200	Versorgungsbeiträge für			3.900	3.900	3.900	3.900
Arbeitnehmer							
365027.403200	Sozialversicherungsbeiträge Arbeitnehmer			9.900	9.900	9.900	9.900
365027.404100	Beihilfen und			1.300	1.300	1.300	1.300
Unterstützungs-	leistungen für Beschäftigte						
365070.401200	Dienstaufwendungen für			134.600	134.600	134.600	134.600
Arbeitnehmer							
365070.402200	Versorgungsbeiträge für			10.300	10.300	10.300	10.300
Arbeitnehmer							
365070.403200	Sozialversicherungsbeiträge Arbeitnehmer			26.900	26.900	26.900	26.900
365070.404100	Beihilfen und			3.600	3.600	3.600	3.600
Unterstützungs-	leistungen für Beschäftigte						
365082.401200	Dienstaufwendungen für			398.800	398.800	398.800	398.800
Arbeitnehmer							
365082.402200	Versorgungsbeiträge für			30.800	30.800	30.800	30.800
Arbeitnehmer							
365082.403200	Sozialversicherungsbeiträge Arbeitnehmer			79.900	79.900	79.900	79.900
365110.401200	Dienstaufwendungen für			49.600	49.600	49.600	49.600
Arbeitnehmer							
365110.402200	Versorgungsbeiträge für			3.800	3.800	3.800	3.800
Arbeitnehmer							
365110.403200	Sozialversicherungsbeiträge Arbeitnehmer			10.300	10.300	10.300	10.300
365110.404100	Beihilfen und			1.300	1.300	1.300	1.300
Unterstützungs-	leistungen für Beschäftigte						
365121.401200	Dienstaufwendungen für			44.900	44.900	44.900	44.900
Arbeitnehmer							
365121.402200	Versorgungsbeiträge für			3.500	3.500	3.500	3.500
Arbeitnehmer							
365121.403200	Sozialversicherungsbeiträge Arbeitnehmer			10.300	10.300	10.300	10.300
365121.404100	Beihilfen und			1.200	1.200	1.200	1.200
Unterstützungs-	leistungen für Beschäftigte						
365131.401200	Dienstaufwendungen für			132.600	132.600	132.600	132.600
Arbeitnehmer							
365131.402200	Versorgungsbeiträge für			10.100	10.100	10.100	10.100
Arbeitnehmer							
365131.403200	Sozialversicherungsbeiträge Arbeitnehmer			26.600	26.600	26.600	26.600
365131.404100	Beihilfen und			3.500	3.500	3.500	3.500
Unterstützungs-	leistungen für Beschäftigte						
365133.401200	Dienstaufwendungen für			54.700	54.700	54.700	54.700
Arbeitnehmer							
365133.402200	Versorgungsbeiträge für			3.800	3.800	3.800	3.800
Arbeitnehmer							

## Produktinformationen

Produktbereich

Produktgruppe

Ertrags- und Aufwandsarten		Ergebnis 2006 €	Ansatz 2007 €	Ansatz 2008 €	Planung 2009 €	Planung 2010 €	Planung 2011 €
		1	2	3	4	5	6
	365133.403200 Sozialversicherungsbeiträge Arbeitnehmer			11.400	11.400	11.400	11.400
	365133.404100 Beihilfen und Unterstützungsleistungen für Beschäftigte			1.500	1.500	1.500	1.500
	365141.401200 Dienstaufwendungen für Arbeitnehmer			124.800	124.800	124.800	124.800
	365141.402200 Versorgungsbeiträge für Arbeitnehmer			9.700	9.700	9.700	9.700
	365141.403200 Sozialversicherungsbeiträge Arbeitnehmer			25.000	25.000	25.000	25.000
	365141.404100 Beihilfen und Unterstützungsleistungen für Beschäftigte			3.300	3.300	3.300	3.300
	366018.401200 Dienstaufwendungen für Arbeitnehmer			72.600	72.600	72.600	72.600
	366018.401800 ABM-Kräfte			22.500	22.500	22.500	22.500
	366018.402200 Versorgungsbeiträge für Arbeitnehmer			5.600	5.600	5.600	5.600
	366018.403200 Sozialversicherungsbeiträge Arbeitnehmer			16.800	16.800	16.800	16.800
	366018.404100 Beihilfen und Unterstützungsleistungen für Beschäftigte			1.900	1.900	1.900	1.900
14.	Aufwendungen für Versorgung			0	0	0	0
15.	Aufwendungen für Sach- und Dienstleistungen			574.200	574.200	574.200	574.200
	315400.421100 Unterhaltung der Grundstücke und baulichen Anlagen			300	300	300	300
	315400.423100 Mieten und Pachten			9.000	9.000	9.000	9.000
	315400.424100 Bewirtschaftung der Grundstücke und baulichen Anlagen (bebauter Grundbesitz)			4.000	4.000	4.000	4.000
	315500.421100 Unterhaltung der Grundstücke und baulichen Anlagen			1.300	1.300	1.300	1.300
	315500.422100 Unterhaltung des beweglichen Vermögens			800	800	800	800
	315500.423100 Mieten und Pachten			17.500	17.500	17.500	17.500
	315500.424100 Bewirtschaftung der Grundstücke und baulichen Anlagen (bebauter Grundbesitz)			9.500	9.500	9.500	9.500
	315502.421100 Unterhaltung der Grundstücke und baulichen Anlagen			3.500	3.500	3.500	3.500
	315502.422100 Unterhaltung des beweglichen Vermögens			2.500	2.500	2.500	2.500
	315502.423100 Mieten und Pachten			18.500	18.500	18.500	18.500
	315502.424100 Bewirtschaftung der Grundstücke und baulichen Anlagen (bebauter Grundbesitz)			40.000	40.000	40.000	40.000
	315502.429100 Aufwendungen für sonstige Sach- und Dienstleistungen			300	300	300	300
	315503.421100 Unterhaltung der Grundstücke und baulichen Anlagen			5.000	5.000	5.000	5.000
	315503.422100 Unterhaltung des beweglichen Vermögens			2.900	2.900	2.900	2.900
	315503.423100 Mieten und Pachten			23.500	23.500	23.500	23.500
	315503.424100 Bewirtschaftung der Grundstücke und baulichen Anlagen (bebauter Grundbesitz)			42.600	42.600	42.600	42.600
	315503.429100 Aufwendungen für sonstige Sach- und Dienstleistungen			300	300	300	300
	315600.422100 Unterhaltung des beweglichen Vermögens			2.000	2.000	2.000	2.000



**Produktinformationen**

Produktbereich

Produktgruppe

Ertrags- und Aufwandsarten		Ergebnis 2006 €	Ansatz 2007 €	Ansatz 2008 €	Planung 2009 €	Planung 2010 €	Planung 2011 €
		1	2	3	4	5	6
363120.429100 Aufwendungen für sonstige Sach- und Dienstleistungen: Familienzentrum				10.000	10.000	10.000	10.000
365007.421100 Unterhaltung der Grundstücke und baulichen Anlagen				1.000	1.000	1.000	1.000
365007.422100 Unterhaltung des beweglichen Vermögens				6.200	6.200	6.200	6.200
365007.424100 Bewirtschaftung der Grundstücke und baulichen Anlagen (bebauter Grundbesitz)				11.000	11.000	11.000	11.000
365007.426100 Besondere Aufwendungen für Beschäftigte				100	100	100	100
365008.421100 Unterhaltung der Grundstücke und baulichen Anlagen				5.000	5.000	5.000	5.000
365008.422100 Unterhaltung des beweglichen Vermögens				6.200	6.200	6.200	6.200
365008.424100 Bewirtschaftung der Grundstücke und baulichen Anlagen (bebauter Grundbesitz)				11.000	11.000	11.000	11.000
365015.421100 Unterhaltung der Grundstücke und baulichen Anlagen				1.000	1.000	1.000	1.000
365015.422100 Unterhaltung des beweglichen Vermögens				4.900	4.900	4.900	4.900
365015.424100 Bewirtschaftung der Grundstücke und baulichen Anlagen (bebauter Grundbesitz)				8.000	8.000	8.000	8.000
365027.421100 Unterhaltung der Grundstücke und baulichen Anlagen				1.000	1.000	1.000	1.000
365027.422100 Unterhaltung des beweglichen Vermögens				2.200	2.200	2.200	2.200
365070.421100 Unterhaltung der Grundstücke und baulichen Anlagen				3.000	3.000	3.000	3.000
365070.422100 Unterhaltung des beweglichen Vermögens				6.200	6.200	6.200	6.200
365070.424100 Bewirtschaftung der Grundstücke und baulichen Anlagen (bebauter Grundbesitz)				30.000	30.000	30.000	30.000
365070.426100 Besondere Aufwendungen für Beschäftigte				100	100	100	100
365082.421100 Unterhaltung der Grundstücke und baulichen Anlagen				3.000	3.000	3.000	3.000
365082.422100 Unterhaltung des beweglichen Vermögens				9.000	9.000	9.000	9.000
365082.424100 Bewirtschaftung der Grundstücke und baulichen Anlagen (bebauter Grundbesitz)				44.000	44.000	44.000	44.000
365082.426100 Besondere Aufwendungen für Beschäftigte				2.500	2.500	2.500	2.500
365110.422100 Unterhaltung des beweglichen Vermögens				1.600	1.600	1.600	1.600
365121.421100 Unterhaltung der Grundstücke und baulichen Anlagen				1.000	1.000	1.000	1.000
365121.422100 Unterhaltung des beweglichen Vermögens				4.000	4.000	4.000	4.000
365121.424100 Bewirtschaftung der Grundstücke und baulichen Anlagen (bebauter Grundbesitz)				8.000	8.000	8.000	8.000
365131.421100 Unterhaltung der Grundstücke und baulichen Anlagen				3.000	3.000	3.000	3.000
365131.422100 Unterhaltung des beweglichen Vermögens				6.200	6.200	6.200	6.200

## Produktinformationen

Produktbereich

Produktgruppe

Ertrags- und Aufwandsarten		Ergebnis 2006 €	Ansatz 2007 €	Ansatz 2008 €	Planung 2009 €	Planung 2010 €	Planung 2011 €
		1	2	3	4	5	6
	365131.424100 Bewirtschaftung der Grundstücke und baulichen Anlagen (bebauter Grundbesitz)			32.000	32.000	32.000	32.000
	365131.426100 Besondere Aufwendungen für Beschäftigte			100	100	100	100
	365133.422100 Unterhaltung des beweglichen Vermögens			1.600	1.600	1.600	1.600
	365141.421100 Unterhaltung der Grundstücke und baulichen Anlagen			3.000	3.000	3.000	3.000
	365141.422100 Unterhaltung des beweglichen Vermögens			6.200	6.200	6.200	6.200
	365141.424100 Bewirtschaftung der Grundstücke und baulichen Anlagen (bebauter Grundbesitz)			10.000	10.000	10.000	10.000
	365141.426100 Besondere Aufwendungen für Beschäftigte			100	100	100	100
	365300.421100 Unterhaltung der Grundstücke und baulichen Anlagen			4.000	4.000	4.000	4.000
	365300.424100 Bewirtschaftung der Grundstücke und baulichen Anlagen (bebauter Grundbesitz)			17.000	17.000	17.000	17.000
	365300.426100 Besondere Aufwendungen für Beschäftigte			100	100	100	100
	366018.421100 Unterhaltung der Grundstücke und baulichen Anlagen			5.000	5.000	5.000	5.000
	366018.422100 Unterhaltung des beweglichen Vermögens			3.000	3.000	3.000	3.000
	366018.424100 Bewirtschaftung der Grundstücke und baulichen Anlagen (bebauter Grundbesitz)			30.000	30.000	30.000	30.000
	366018.429100 Aufwendungen für sonstige Sach- und Dienstleistungen			40.000	40.000	40.000	40.000
	366300.421200 Unterhaltung des sonstigen unbeweglichen Vermögens: Bolzplätze			22.000	22.000	22.000	22.000
	366300.421201 Unterhaltung des sonst. unbewegl. Vermögens: Kinderspielflächen			27.300	27.300	27.300	27.300
	366300.423100 Mieten und Pachten			100	100	100	100
16.	Abschreibungen			700	700	700	700
	365300.471170 Abschreibungen auf Betriebs- u. Geschäftsausstattung			100	100	100	100
	366300.471140 Abschreibungen auf das Infrastrukturvermögen			600	600	600	600
17.	Zinsen und ähnliche Aufwendungen			0	0	0	0
18.	Transferaufwendungen			1.829.500	1.829.500	1.829.500	1.829.500
	315600.431800 Zuschüsse an übrige Bereiche			6.200	6.200	6.200	6.200
	351700.431800 Zuschüsse an übrige Bereiche			20.500	20.500	20.500	20.500
	351700.431801 Ortsratsbudgets			18.300	18.300	18.300	18.300
	351700.439100 Sonstige Transferaufwendungen			200	200	200	200
	361100.433200 Soziale Leistungen an natürliche Personen in Einrichtungen			195.000	195.000	195.000	195.000
	362200.431800 Zuschüsse an übrige Bereiche			7.000	7.000	7.000	7.000
	363120.431800 Zuschüsse an übrige Bereiche			31.600	31.600	31.600	31.600
	365300.431800 Zuschüsse an übrige Bereiche			1.550.700	1.550.700	1.550.700	1.550.700
19.	sonstige ordentliche Aufwendungen			119.800	119.800	119.800	119.800

**Produktinformationen**

Produktbereich

Produktgruppe

Ertrags- und Aufwandsarten		Ergebnis 2006 €	Ansatz 2007 €	Ansatz 2008 €	Planung 2009 €	Planung 2010 €	Planung 2011 €
		1	2	3	4	5	6
	311900.441100 Sonstige Personal- und Versorgungsaufwendungen			2.000	2.000	2.000	2.000
	311900.443101 Bürobedarf			1.000	1.000	1.000	1.000
	311900.443104 Bücher und Zeitschriften			800	800	800	800
	311900.443105 Post, Telekommunikation			1.000	1.000	1.000	1.000
	311900.443106 öffentl. Bekanntmachungen			300	300	300	300
	351700.443109 Beiträge an Verbände			1.400	1.400	1.400	1.400
	362100.443109 Beiträge an Verbände			1.200	1.200	1.200	1.200
	365007.441100 Sonstige Personal- und Versorgungsaufwendungen			1.400	1.400	1.400	1.400
	365007.443102 Bürobedarf/dezentral			23.000	23.000	23.000	23.000
	365007.444100 Steuern, Versicherungen, Schadensfälle			700	700	700	700
	365008.441100 Sonstige Personal- und Versorgungsaufwendungen			800	800	800	800
	365008.443102 Bürobedarf/dezentral			5.500	5.500	5.500	5.500
	365008.444100 Steuern, Versicherungen, Schadensfälle			600	600	600	600
	365015.441100 Sonstige Personal- und Versorgungsaufwendungen			800	800	800	800
	365015.443102 Bürobedarf/dezentral			7.200	7.200	7.200	7.200
	365015.444100 Steuern, Versicherungen, Schadensfälle			400	400	400	400
	365027.441100 Sonstige Personal- und Versorgungsaufwendungen			400	400	400	400
	365027.443102 Bürobedarf/dezentral			800	800	800	800
	365027.444100 Steuern, Versicherungen, Schadensfälle			300	300	300	300
	365070.441100 Sonstige Personal- und Versorgungsaufwendungen			800	800	800	800
	365070.443102 Bürobedarf/dezentral			9.000	9.000	9.000	9.000
	365070.444100 Steuern, Versicherungen, Schadensfälle			600	600	600	600
	365082.441100 Sonstige Personal- und Versorgungsaufwendungen			2.700	2.700	2.700	2.700
	365082.443102 Bürobedarf/dezentral			12.500	12.500	12.500	12.500
	365082.444100 Steuern, Versicherungen, Schadensfälle			1.300	1.300	1.300	1.300
	365110.441100 Sonstige Personal- und Versorgungsaufwendungen			300	300	300	300
	365121.441100 Sonstige Personal- und Versorgungsaufwendungen			600	600	600	600
	365121.443102 Bürobedarf/dezentral			1.200	1.200	1.200	1.200
	365121.444100 Steuern, Versicherungen, Schadensfälle			300	300	300	300
	365131.441100 Sonstige Personal- und Versorgungsaufwendungen			800	800	800	800
	365131.443102 Bürobedarf/dezentral			4.700	4.700	4.700	4.700
	365131.444100 Steuern, Versicherungen, Schadensfälle			600	600	600	600
	365133.441100 Sonstige Personal- und Versorgungsaufwendungen			300	300	300	300
	365141.441100 Sonstige Personal- und Versorgungsaufwendungen			800	800	800	800
	365141.443102 Bürobedarf/dezentral			1.200	1.200	1.200	1.200
	365141.444100 Steuern, Versicherungen, Schadensfälle			600	600	600	600

**Produktinformationen**

Produktbereich

Produktgruppe

Ertrags- und Aufwandsarten		Ergebnis 2006 €	Ansatz 2007 €	Ansatz 2008 €	Planung 2009 €	Planung 2010 €	Planung 2011 €
		1	2	3	4	5	6
	365300.443109 Beiträge an Verbände			30.000	30.000	30.000	30.000
	365300.444100 Steuern, Versicherungen, Schadensfälle			600	600	600	600
	366018.441100 Sonstige Personal- und Versorgungsaufwendungen			300	300	300	300
	366018.443102 Bürobedarf/dezentral			1.000	1.000	1.000	1.000
20.	= Summe ordentliche Aufwendungen			4.723.600	4.723.600	4.723.600	4.723.600
21.	= ordentliches Ergebnis Jahresüberschuss(+)/Jahresfehlbetrag (-)			-3.245.800	-3.245.800	-3.245.800	-3.245.800
22.	außerordentliche Erträge			0	0	0	0
23.	außerordentliche Aufwendungen			0	0	0	0
24.	= außerordentliches Ergebnis			0	0	0	0
25.	Jahresergebnis Überschuß (+)/Fehlbetrag(-)			-3.245.800	-3.245.800	-3.245.800	-3.245.800
26.	Erträge aus internen Leistungsbeziehungen			82.000	82.000	82.000	82.000
	311900.381100 Erträge aus internen Leistungsbeziehungen			82.000	82.000	82.000	82.000
27.	Aufwendungen aus internen Leistungsbeziehungen			285.700	285.700	285.700	285.700
	365007.481100 Aufwendungen aus internen Leistungsbeziehungen			7.500	7.500	7.500	7.500
	365008.481100 Aufwendungen aus internen Leistungsbeziehungen			9.700	9.700	9.700	9.700
	365015.481100 Aufwendungen aus internen Leistungsbeziehungen			5.300	5.300	5.300	5.300
	365027.481100 Aufwendungen aus internen Leistungsbeziehungen			2.700	2.700	2.700	2.700
	365070.481100 Aufwendungen aus internen Leistungsbeziehungen			9.700	9.700	9.700	9.700
	365082.481100 Aufwendungen aus internen Leistungsbeziehungen			22.600	22.600	22.600	22.600
	365131.481100 Aufwendungen aus internen Leistungsbeziehungen			9.700	9.700	9.700	9.700
	365141.481100 Aufwendungen aus internen Leistungsbeziehungen			8.900	8.900	8.900	8.900
	365300.481100 Aufwendungen aus internen Leistungsbeziehungen			98.600	98.600	98.600	98.600
	366018.481100 Aufwendungen aus internen Leistungsbeziehungen			1.000	1.000	1.000	1.000
	366300.481100 Aufwendungen aus internen Leistungsbeziehungen			110.000	110.000	110.000	110.000
28.	= Saldo aus internen Leistungsbeziehungen			-203.700	-203.700	-203.700	-203.700
29.	= Ergebnis unter Berücksichtigung der internen Leistungsbeziehungen			-3.449.500	-3.449.500	-3.449.500	-3.449.500

**Produktinformationen**

Produktbereich

Produktgruppe



**Produktinformationen**

Produktbereich

Produktgruppe

**Haushaltsplan: 2008****Produkt:****3 Soziales und Jugend****Teilfinanzplan**

<b>Einzahlungs- und Auszahlungsarten</b>		<b>Ergebnis 2006 €</b>	<b>Ansatz 2007 €</b>	<b>Ansatz 2008 €</b>	<b>VE 2008 €</b>	<b>Planung 2009 €</b>	<b>Planung 2010 €</b>	<b>Planung 2011 €</b>
		1	2	3	4	5	6	7
	<b>Einzahlungen aus laufender Verwaltungstätigkeit</b>			0	0	0	0	0
1.	Steuern und ähnliche Abgaben							
2.	Zuwendungen und allgemeine Umlagen			1.116.900	0	1.116.100	1.116.100	1.116.100
	315502.614200 Zuweisungen für laufende Zwecke von Gemeinden/ GV			98.000	0	97.900	97.900	97.900
	315503.614200 Zuweisungen für laufende Zwecke von Gemeinden/ GV			107.500	0	107.400	107.400	107.400
	361100.614200 Zuweisungen für laufende Zwecke von Gemeinden/ GV			195.000	0	194.800	194.800	194.800
	363120.614800 Zuweisungen für laufende Zwecke von übrigen Bereichen			100	0	100	100	100
	365007.614100 Zuweisungen für laufende Zwecke vom Land			31.300	0	31.300	31.300	31.300
	365008.614100 Zuweisungen für laufende Zwecke vom Land			47.300	0	47.300	47.300	47.300
	365015.614100 Zuweisungen für laufende Zwecke vom Land			27.400	0	27.400	27.400	27.400
	365027.614100 Zuweisungen für laufende Zwecke vom Land			16.900	0	16.900	16.900	16.900
	365070.614100 Zuweisungen für laufende Zwecke vom Land			46.900	0	46.900	46.900	46.900
	365082.614100 Zuweisungen für laufende Zwecke vom Land			127.600	0	127.500	127.500	127.500
	365110.614100 Zuweisungen für laufende Zwecke vom Land			13.100	0	13.100	13.100	13.100
	365121.614100 Zuweisungen für laufende Zwecke vom Land			14.100	0	14.100	14.100	14.100
	365131.614100 Zuweisungen für laufende Zwecke vom Land			44.100	0	44.100	44.100	44.100
	365133.614100 Zuweisungen für laufende Zwecke vom Land			7.900	0	7.900	7.900	7.900
	365141.614100 Zuweisungen für laufende Zwecke vom Land			43.400	0	43.400	43.400	43.400
	365300.614100 Zuweisungen für laufende Zwecke vom Land			287.700	0	287.400	287.400	287.400
	366018.614400 Zuweisungen für laufende Zwecke vom sonstigen öffentlichen Bereich			8.500	0	8.500	8.500	8.500
	366018.614800 Zuweisungen für laufende Zwecke von übrigen Bereichen			100	0	100	100	100
3.	sonstige Transfereinzahlungen			0	0	0	0	0
4.	öffentlich-rechtliche Entgelte			296.200	0	296.200	296.200	296.200
	315400.631100 Verwaltungsgebühren			500	0	500	500	500
	315500.631100 Verwaltungsgebühren			6.100	0	6.100	6.100	6.100
	315600.631100 Verwaltungsgebühren			100	0	100	100	100
	365007.631100 Verwaltungsgebühren			45.000	0	45.000	45.000	45.000
	365008.631100 Verwaltungsgebühren			19.000	0	19.000	19.000	19.000
	365015.631100 Verwaltungsgebühren			26.000	0	26.000	26.000	26.000
	365027.631100 Verwaltungsgebühren			5.500	0	5.500	5.500	5.500
	365070.631100 Verwaltungsgebühren			30.000	0	30.000	30.000	30.000
	365082.632100 Benutzungsgebühren und ähnliche Entgelte			66.100	0	66.100	66.100	66.100

**Produktinformationen**

Produktbereich

Produktgruppe

<b>Einzahlungs- und Auszahlungsarten</b>		<b>Ergebnis 2006 €</b>	<b>Ansatz 2007 €</b>	<b>Ansatz 2008 €</b>	<b>VE 2008 €</b>	<b>Planung 2009 €</b>	<b>Planung 2010 €</b>	<b>Planung 2011 €</b>
		1	2	3	4	5	6	7
	365110.632100 Benutzungsgebühren und ähnliche Entgelte			6.500	0	6.500	6.500	6.500
	365121.631100 Verwaltungsgebühren			11.000	0	11.000	11.000	11.000
	365131.631100 Verwaltungsgebühren			42.600	0	42.600	42.600	42.600
	365133.632100 Benutzungsgebühren und ähnliche Entgelte			3.800	0	3.800	3.800	3.800
	365141.631100 Verwaltungsgebühren			14.000	0	14.000	14.000	14.000
	366018.632100 Benutzungsgebühren und ähnliche Entgelte			20.000	0	20.000	20.000	20.000
5.	<b>privatrechtliche Entgelte</b>			62.200	0	62.200	62.200	62.200
	363120.646100 Sonstige privatrechtliche Leistungsentgelte			100	0	100	100	100
	365007.642100 Einzahlungen aus Verkauf			21.000	0	21.000	21.000	21.000
	365008.642100 Einzahlungen aus Verkauf			5.000	0	5.000	5.000	5.000
	365015.642100 Einzahlungen aus Verkauf			6.000	0	6.000	6.000	6.000
	365070.642100 Einzahlungen aus Verkauf			6.000	0	6.000	6.000	6.000
	365082.642100 Einzahlungen aus Verkauf			20.000	0	20.000	20.000	20.000
	365131.642100 Einzahlungen aus Verkauf			4.000	0	4.000	4.000	4.000
	366018.646100 Sonstige privatrechtliche Leistungsentgelte			100	0	100	100	100
6.	<b>Kostenerstattungen, Kostenumlagen</b>			2.500	0	2.500	2.500	2.500
	365082.648000 Erstattungen vom Bund			2.400	0	2.400	2.400	2.400
	365300.648800 Erstattungen von übrigen Bereichen			100	0	100	100	100
7.	<b>Zinsen und ähnliche Einzahlungen</b>			0	0	0	0	0
8.	<b>Einzahlungen aus der Veräußerung geringwertiger Vermögensgegenstände</b>			0	0	0	0	0
9.	<b>sonstige haushaltswirksame Einzahlungen</b>			0	0	0	0	0
10	<b>= Summe der Einzahlungen aus laufender Verwaltungstätigkeit</b>			1.477.800	0	1.477.000	1.477.000	1.477.000
	<b>Auszahlungen aus laufender Verwaltungstätigkeit</b>							
11	<b>Auszahlungen für aktives Personal</b>			2.209.800	0	2.208.600	2.208.600	2.208.600
	311900.701200 Dienstbezüge Tariflich Beschäftigte			231.000	0	230.800	230.800	230.800
	311900.702200 Beiträge zu Versorg.Kassen Arbeitnehmer			17.600	0	17.600	17.600	17.600
	311900.703200 Beiträge zur gesetzl. SV Arbeitnehmer			48.500	0	48.500	48.500	48.500
	311900.704100 Beihilfen, Unterstützungs- leistungen für Beschäftigte			6.000	0	6.000	6.000	6.000
	365007.701200 Dienstbezüge Tariflich Beschäftigte			152.800	0	152.700	152.700	152.700
	365007.702200 Beiträge zu Versorg.Kassen Arbeitnehmer			11.800	0	11.800	11.800	11.800
	365007.703200 Beiträge zur gesetzl. SV Arbeitnehmer			31.300	0	31.300	31.300	31.300
	365007.704100 Beihilfen, Unterstützungs- leistungen für Beschäftigte			4.000	0	4.000	4.000	4.000

## Produktinformationen

Produktbereich

Produktgruppe

Einzahlungs- und Auszahlungsarten	Ergebnis 2006 €	Ansatz 2007 €	Ansatz 2008 €	VE 2008 €	Planung 2009 €	Planung 2010 €	Planung 2011 €
	1	2	3	4	5	6	7
365008.701200 Dienstbezüge Tariflich Beschäftigte			107.800	0	107.700	107.700	107.700
365008.702200 Beiträge zu Versorg.Kassen Arbeitnehmer			8.400	0	8.400	8.400	8.400
365008.703200 Beiträge zur gesetzl. SV Arbeitnehmer			21.600	0	21.600	21.600	21.600
365008.704100 Beihilfen, Unterstützungs- leistungen für Beschäftigte			2.800	0	2.800	2.800	2.800
365015.701200 Dienstbezüge Tariflich Beschäftigte			118.600	0	118.500	118.500	118.500
365015.702200 Beiträge zu Versorg.Kassen Arbeitnehmer			9.100	0	9.100	9.100	9.100
365015.703200 Beiträge zur gesetzl. SV Arbeitnehmer			24.000	0	24.000	24.000	24.000
365015.704100 Beihilfen, Unterstützungs- leistungen für Beschäftigte			3.100	0	3.100	3.100	3.100
365027.701200 Dienstbezüge Tariflich Beschäftigte			49.700	0	49.700	49.700	49.700
365027.702200 Beiträge zu Versorg.Kassen Arbeitnehmer			3.900	0	3.900	3.900	3.900
365027.703200 Beiträge zur gesetzl. SV Arbeitnehmer			9.900	0	9.900	9.900	9.900
365027.704100 Beihilfen, Unterstützungs- leistungen für Beschäftigte			1.300	0	1.300	1.300	1.300
365070.701200 Dienstbezüge Tariflich Beschäftigte			134.600	0	134.500	134.500	134.500
365070.702200 Beiträge zu Versorg.Kassen Arbeitnehmer			10.300	0	10.300	10.300	10.300
365070.703200 Beiträge zur gesetzl. SV Arbeitnehmer			26.900	0	26.900	26.900	26.900
365070.704100 Beihilfen, Unterstützungs- leistungen für Beschäftigte			3.600	0	3.600	3.600	3.600
365082.701200 Dienstbezüge Tariflich Beschäftigte			398.800	0	398.400	398.400	398.400
365082.702200 Beiträge zu Versorg.Kassen Arbeitnehmer			30.800	0	30.800	30.800	30.800
365082.703200 Beiträge zur gesetzl. SV Arbeitnehmer			79.900	0	79.900	79.900	79.900
365082.704100 Beihilfen, Unterstützungs- leistungen für Beschäftigte			10.400	0	10.400	10.400	10.400
365110.701200 Dienstbezüge Tariflich Beschäftigte			49.600	0	49.600	49.600	49.600
365110.702200 Beiträge zu Versorg.Kassen Arbeitnehmer			3.800	0	3.800	3.800	3.800
365110.703200 Beiträge zur gesetzl. SV Arbeitnehmer			10.300	0	10.300	10.300	10.300
365110.704100 Beihilfen, Unterstützungs- leistungen für Beschäftigte			1.300	0	1.300	1.300	1.300
365121.701200 Dienstbezüge Tariflich Beschäftigte			44.900	0	44.900	44.900	44.900
365121.702200 Beiträge zu Versorg.Kassen Arbeitnehmer			3.500	0	3.500	3.500	3.500
365121.703200 Beiträge zur gesetzl. SV Arbeitnehmer			10.300	0	10.300	10.300	10.300
365121.704100 Beihilfen, Unterstützungs- leistungen für Beschäftigte			1.200	0	1.200	1.200	1.200
365131.701200 Dienstbezüge Tariflich Beschäftigte			132.600	0	132.500	132.500	132.500
365131.702200 Beiträge zu Versorg.Kassen Arbeitnehmer			10.100	0	10.100	10.100	10.100
365131.703200 Beiträge zur gesetzl. SV Arbeitnehmer			26.600	0	26.600	26.600	26.600

**Produktinformationen**

Produktbereich

Produktgruppe

<b>Einzahlungs- und Auszahlungsarten</b>		<b>Ergebnis 2006 €</b>	<b>Ansatz 2007 €</b>	<b>Ansatz 2008 €</b>	<b>VE 2008 €</b>	<b>Planung 2009 €</b>	<b>Planung 2010 €</b>	<b>Planung 2011 €</b>
		1	2	3	4	5	6	7
	365131.704100 Beihilfen, Unterstützungs- leistungen für Beschäftigte			3.500	0	3.500	3.500	3.500
	365133.701200 Dienstbezüge Tariflich Beschäftigte			54.700	0	54.700	54.700	54.700
	365133.702200 Beiträge zu Versorg.Kassen Arbeitnehmer			3.800	0	3.800	3.800	3.800
	365133.703200 Beiträge zur gesetzl. SV Arbeitnehmer			11.400	0	11.400	11.400	11.400
	365133.704100 Beihilfen, Unterstützungs- leistungen für Beschäftigte			1.500	0	1.500	1.500	1.500
	365141.701200 Dienstbezüge Tariflich Beschäftigte			124.800	0	124.700	124.700	124.700
	365141.702200 Beiträge zu Versorg.Kassen Arbeitnehmer			9.700	0	9.700	9.700	9.700
	365141.703200 Beiträge zur gesetzl. SV Arbeitnehmer			25.000	0	25.000	25.000	25.000
	365141.704100 Beihilfen, Unterstützungs- leistungen für Beschäftigte			3.300	0	3.300	3.300	3.300
	366018.701200 Dienstbezüge Tariflich Beschäftigte			72.600	0	72.600	72.600	72.600
	366018.701800 ABM-Kräfte			22.500	0	22.500	22.500	22.500
	366018.702200 Beiträge zu Versorg.Kassen Arbeitnehmer			5.600	0	5.600	5.600	5.600
	366018.703200 Beiträge zur gesetzl. SV Arbeitnehmer			16.800	0	16.800	16.800	16.800
	366018.704100 Beihilfen, Unterstützungs- leistungen für Beschäftigte			1.900	0	1.900	1.900	1.900
12	Auszahlungen für Versorgung			0	0	0	0	0
13	Auszahlungen für Sach- und Dienstleistungen und für geringwertige Vermögensgegenstände			574.200	0	574.200	574.200	574.200
	315400.721100 Unterhaltung der Grundstücke und baulichen Anlagen			300	0	300	300	300
	315400.723100 Mieten und Pachten			9.000	0	9.000	9.000	9.000
	315400.724100 Bewirtschaftung der Grundstücke und baulichen Anlagen			4.000	0	4.000	4.000	4.000
	315500.721100 Unterhaltung der Grundstücke und baulichen Anlagen			1.300	0	1.300	1.300	1.300
	315500.722100 Unterhaltung des beweglichen Vermögens			800	0	800	800	800
	315500.723100 Mieten und Pachten			17.500	0	17.500	17.500	17.500
	315500.724100 Bewirtschaftung der Grundstücke und baulichen Anlagen			9.500	0	9.500	9.500	9.500
	315502.721100 Unterhaltung der Grundstücke und baulichen Anlagen			3.500	0	3.500	3.500	3.500
	315502.722100 Unterhaltung des beweglichen Vermögens			2.500	0	2.500	2.500	2.500
	315502.723100 Mieten und Pachten			18.500	0	18.500	18.500	18.500
	315502.724100 Bewirtschaftung der Grundstücke und baulichen Anlagen			40.000	0	40.000	40.000	40.000
	315502.729100 Auszahlungen für sonstige Dienstleistungen			300	0	300	300	300
	315503.721100 Unterhaltung der Grundstücke und baulichen Anlagen			5.000	0	5.000	5.000	5.000
	315503.722100 Unterhaltung des beweglichen Vermögens			2.900	0	2.900	2.900	2.900
	315503.723100 Mieten und Pachten			23.500	0	23.500	23.500	23.500
	315503.724100 Bewirtschaftung der Grundstücke und baulichen Anlagen			42.600	0	42.600	42.600	42.600

**Produktinformationen**

Produktbereich

Produktgruppe

<b>Einzahlungs- und Auszahlungsarten</b>		<b>Ergebnis 2006 €</b>	<b>Ansatz 2007 €</b>	<b>Ansatz 2008 €</b>	<b>VE 2008 €</b>	<b>Planung 2009 €</b>	<b>Planung 2010 €</b>	<b>Planung 2011 €</b>
		<b>1</b>	<b>2</b>	<b>3</b>	<b>4</b>	<b>5</b>	<b>6</b>	<b>7</b>
	315503.729100 Auszahlungen für sonstige Dienstleistungen			300	0	300	300	300
	315600.722100 Unterhaltung des beweglichen Vermögens			2.000	0	2.000	2.000	2.000
	363120.729100 Auszahlungen für sonstige Dienstleistungen			10.000	0	10.000	10.000	10.000
	365007.721100 Unterhaltung der Grundstücke und baulichen Anlagen			1.000	0	1.000	1.000	1.000
	365007.722100 Unterhaltung des beweglichen Vermögens			6.200	0	6.200	6.200	6.200
	365007.724100 Bewirtschaftung der Grundstücke und baulichen Anlagen			11.000	0	11.000	11.000	11.000
	365007.726100 Besondere Auszahlungen für Beschäftigte			100	0	100	100	100
	365008.721100 Unterhaltung der Grundstücke und baulichen Anlagen			5.000	0	5.000	5.000	5.000
	365008.722100 Unterhaltung des beweglichen Vermögens			6.200	0	6.200	6.200	6.200
	365008.724100 Bewirtschaftung der Grundstücke und baulichen Anlagen			11.000	0	11.000	11.000	11.000
	365015.721100 Unterhaltung der Grundstücke und baulichen Anlagen			1.000	0	1.000	1.000	1.000
	365015.722100 Unterhaltung des beweglichen Vermögens			4.900	0	4.900	4.900	4.900
	365015.724100 Bewirtschaftung der Grundstücke und baulichen Anlagen			8.000	0	8.000	8.000	8.000
	365027.721100 Unterhaltung der Grundstücke und baulichen Anlagen			1.000	0	1.000	1.000	1.000
	365027.722100 Unterhaltung des beweglichen Vermögens			2.200	0	2.200	2.200	2.200
	365070.721100 Unterhaltung der Grundstücke und baulichen Anlagen			3.000	0	3.000	3.000	3.000
	365070.722100 Unterhaltung des beweglichen Vermögens			6.200	0	6.200	6.200	6.200
	365070.724100 Bewirtschaftung der Grundstücke und baulichen Anlagen			30.000	0	30.000	30.000	30.000
	365070.726100 Besondere Auszahlungen für Beschäftigte			100	0	100	100	100
	365082.721100 Unterhaltung der Grundstücke und baulichen Anlagen			3.000	0	3.000	3.000	3.000
	365082.722100 Unterhaltung des beweglichen Vermögens			9.000	0	9.000	9.000	9.000
	365082.724100 Bewirtschaftung der Grundstücke und baulichen Anlagen			44.000	0	44.000	44.000	44.000
	365082.726100 Besondere Auszahlungen für Beschäftigte			2.500	0	2.500	2.500	2.500
	365110.722100 Unterhaltung des beweglichen Vermögens			1.600	0	1.600	1.600	1.600
	365121.721100 Unterhaltung der Grundstücke und baulichen Anlagen			1.000	0	1.000	1.000	1.000
	365121.722100 Unterhaltung des beweglichen Vermögens			4.000	0	4.000	4.000	4.000
	365121.724100 Bewirtschaftung der Grundstücke und baulichen Anlagen			8.000	0	8.000	8.000	8.000
	365131.721100 Unterhaltung der Grundstücke und baulichen Anlagen			3.000	0	3.000	3.000	3.000
	365131.722100 Unterhaltung des beweglichen Vermögens			6.200	0	6.200	6.200	6.200
	365131.724100 Bewirtschaftung der Grundstücke und baulichen Anlagen			32.000	0	32.000	32.000	32.000
	365131.726100 Besondere Auszahlungen für Beschäftigte			100	0	100	100	100



**Produktinformationen**

Produktbereich

Produktgruppe

<b>Einzahlungs- und Auszahlungsarten</b>		<b>Ergebnis 2006 €</b>	<b>Ansatz 2007 €</b>	<b>Ansatz 2008 €</b>	<b>VE 2008 €</b>	<b>Planung 2009 €</b>	<b>Planung 2010 €</b>	<b>Planung 2011 €</b>
		1	2	3	4	5	6	7
	365133.722100 Unterhaltung des beweglichen Vermögens			1.600	0	1.600	1.600	1.600
	365141.721100 Unterhaltung der Grundstücke und baulichen Anlagen			3.000	0	3.000	3.000	3.000
	365141.722100 Unterhaltung des beweglichen Vermögens			6.200	0	6.200	6.200	6.200
	365141.724100 Bewirtschaftung der Grundstücke und baulichen Anlagen			10.000	0	10.000	10.000	10.000
	365141.726100 Besondere Auszahlungen für Beschäftigte			100	0	100	100	100
	365300.721100 Unterhaltung der Grundstücke und baulichen Anlagen			4.000	0	4.000	4.000	4.000
	365300.724100 Bewirtschaftung der Grundstücke und baulichen Anlagen			17.000	0	17.000	17.000	17.000
	365300.726100 Besondere Auszahlungen für Beschäftigte			100	0	100	100	100
	366018.721100 Unterhaltung der Grundstücke und baulichen Anlagen			5.000	0	5.000	5.000	5.000
	366018.722100 Unterhaltung des beweglichen Vermögens			3.000	0	3.000	3.000	3.000
	366018.724100 Bewirtschaftung der Grundstücke und baulichen Anlagen			30.000	0	30.000	30.000	30.000
	366018.729100 Auszahlungen für sonstige Dienstleistungen			40.000	0	40.000	40.000	40.000
	366300.721200 Unterhaltung des sonstigen unbeweglichen Vermögens			22.000	0	22.000	22.000	22.000
	366300.721201 Unterhaltung des sonst. unbewegl. Vermögens			27.300	0	27.300	27.300	27.300
	366300.723100 Mieten und Pachten			100	0	100	100	100
14	Zinsen und ähnliche Auszahlungen			0	0	0	0	0
15	Transferauszahlungen			1.829.500	0	1.827.700	1.827.700	1.827.700
	315600.731800 Zuschüsse an übrige Bereiche			6.200	0	6.200	6.200	6.200
	351700.731800 Zuschüsse an übrige Bereiche			20.500	0	20.500	20.500	20.500
	351700.731801 OR-Budgets			18.300	0	18.300	18.300	18.300
	351700.739100 Sonstige Transferauszahlungen			200	0	200	200	200
	361100.733200 Soziale Leistungen an natürliche Personen in Einrichtungen			195.000	0	194.800	194.800	194.800
	362200.731800 Zuschüsse an übrige Bereiche			7.000	0	7.000	7.000	7.000
	363120.731800 Zuschüsse an übrige Bereiche			31.600	0	31.600	31.600	31.600
	365300.731800 Zuschüsse an übrige Bereiche			1.550.700	0	1.549.100	1.549.100	1.549.100
16	sonstige haushaltswirksame Auszahlungen			119.800	0	119.800	119.800	119.800
	311900.741100 Sonstige Personal- und Versorgungsauszahlungen			2.000	0	2.000	2.000	2.000
	311900.743101 Bürobedarf			1.000	0	1.000	1.000	1.000
	311900.743104 Bücher und Zeitschriften			800	0	800	800	800
	311900.743105 Post, Telekommunikation			1.000	0	1.000	1.000	1.000
	311900.743106 öff. Bekanntmachungen			300	0	300	300	300
	351700.743109 Beiträge an Verbände			1.400	0	1.400	1.400	1.400
	362100.743109 Beiträge an Verbände			1.200	0	1.200	1.200	1.200

**Produktinformationen**

Produktbereich

Produktgruppe

<b>Einzahlungs- und Auszahlungsarten</b>		<b>Ergebnis 2006 €</b>	<b>Ansatz 2007 €</b>	<b>Ansatz 2008 €</b>	<b>VE 2008 €</b>	<b>Planung 2009 €</b>	<b>Planung 2010 €</b>	<b>Planung 2011 €</b>
		<b>1</b>	<b>2</b>	<b>3</b>	<b>4</b>	<b>5</b>	<b>6</b>	<b>7</b>
	365007.741100 Sonstige Personal- und Versorgungsauszahlungen			1.400	0	1.400	1.400	1.400
	365007.743102 Bürobedarf/dezentral			23.000	0	23.000	23.000	23.000
	365007.744100 Steuern, Versicherungen, Schadensfälle			700	0	700	700	700
	365008.741100 Sonstige Personal- und Versorgungsauszahlungen			800	0	800	800	800
	365008.743102 Bürobedarf/dezentral			5.500	0	5.500	5.500	5.500
	365008.744100 Steuern, Versicherungen, Schadensfälle			600	0	600	600	600
	365015.741100 Sonstige Personal- und Versorgungsauszahlungen			800	0	800	800	800
	365015.743102 Bürobedarf/dezentral			7.200	0	7.200	7.200	0
	365015.744100 Steuern, Versicherungen, Schadensfälle			400	0	400	400	400
	365027.741100 Sonstige Personal- und Versorgungsauszahlungen			400	0	400	400	400
	365027.743102 Bürobedarf/dezentral			800	0	800	800	800
	365027.744100 Steuern, Versicherungen, Schadensfälle			300	0	300	300	300
	365070.741100 Sonstige Personal- und Versorgungsauszahlungen			800	0	800	800	800
	365070.743102 Bürobedarf/dezentral			9.000	0	9.000	9.000	9.000
	365070.744100 Steuern, Versicherungen, Schadensfälle			600	0	600	600	600
	365082.741100 Sonstige Personal- und Versorgungsauszahlungen			2.700	0	2.700	2.700	2.700
	365082.743102 Bürobedarf/dezentral			12.500	0	12.500	12.500	12.500
	365082.744100 Steuern, Versicherungen, Schadensfälle			1.300	0	1.300	1.300	1.300
	365110.741100 Sonstige Personal- und Versorgungsauszahlungen			300	0	300	300	300
	365121.741100 Sonstige Personal- und Versorgungsauszahlungen			600	0	600	600	600
	365121.743102 Bürobedarf/dezentral			1.200	0	1.200	1.200	1.200
	365121.744100 Steuern, Versicherungen, Schadensfälle			300	0	300	300	300
	365131.741100 Sonstige Personal- und Versorgungsauszahlungen			800	0	800	800	800
	365131.743102 Bürobedarf/dezentral			4.700	0	4.700	4.700	4.700
	365131.744100 Steuern, Versicherungen, Schadensfälle			600	0	600	600	600
	365133.741100 Sonstige Personal- und Versorgungsauszahlungen			300	0	300	300	300
	365141.741100 Sonstige Personal- und Versorgungsauszahlungen			800	0	800	800	800
	365141.743102 Bürobedarf/dezentral			1.200	0	1.200	1.200	1.200
	365141.744100 Steuern, Versicherungen, Schadensfälle			600	0	600	600	600
	365300.743109 Beiträge an Verbände			30.000	0	30.000	30.000	30.000
	365300.744100 Steuern, Versicherungen, Schadensfälle			600	0	600	600	600
	366018.741100 Sonstige Personal- und Versorgungsauszahlungen			300	0	300	300	300
	366018.743102 Bürobedarf/dezentral			1.000	0	1.000	1.000	1.000
<b>17</b>	<b>= Summe der Auszahlungen aus laufender Verwaltungstätigkeit</b>			<b>4.733.300</b>	<b>0</b>	<b>4.730.300</b>	<b>4.730.300</b>	<b>4.730.300</b>

**Produktinformationen**

Produktbereich

Produktgruppe

<b>Einzahlungs- und Auszahlungsarten</b>		<b>Ergebnis 2006 €</b>	<b>Ansatz 2007 €</b>	<b>Ansatz 2008 €</b>	<b>VE 2008 €</b>	<b>Planung 2009 €</b>	<b>Planung 2010 €</b>	<b>Planung 2011 €</b>
		1	2	3	4	5	6	7
18	= Saldo aus laufender Verwaltungstätigkeit (= Zeilen 9 und 16)			-3.255.500	0	-3.253.300	-3.253.300	-3.253.300
<b>Einzahlungen für Investitionstätigkeit</b>								
19	Zuwendungen für Investitionstätigkeit			0	0	0	0	0
20	Beiträge u.ä. Entgelte für Investitionstätigkeit			0	0	0	0	0
21	Veräußerung von Sachvermögen			0	0	0	0	0
22	Veräußerung von Finanzvermögensanlagen			0	0	0	0	0
23	sonstige Investitionstätigkeit			0	0	0	0	0
24	= Summe der Einzahlungen aus Investitionstätigkeit			0	0	0	0	0
<b>Auszahlungen für Investitionstätigkeit</b>								
25	Erwerb von Grundstücken und Gebäuden			55.000	0	55.000	55.000	55.000
	365131.782100 Auszahlungen für den Erwerb von Grundstücken und Gebäuden			40.000	0	40.000	40.000	40.000
	365300.782100 Auszahlungen für den Erwerb von Grundstücken und Gebäuden			15.000	0	15.000	15.000	15.000
26	Baumaßnahmen			191.000	0	190.800	190.800	190.800
	365007.787100 Auszahlungen für Hochbaumaßnahmen			5.000	0	5.000	5.000	5.000
	365300.787100 Auszahlungen für Hochbaumaßnahmen			186.000	0	185.800	185.800	185.800
27	Erwerb von beweglichem Sachvermögen			9.100	0	9.100	9.100	9.100
	365007.783100 Auszahlungen für den Erwerb v. immateriellen und bewegl. Vermögensgegenständen über 410 Euro			8.000	0	8.000	8.000	8.000
	365300.783100 Auszahlungen für den Erwerb v. immateriellen und bewegl. Vermögensgegenständen über 410 Euro			1.100	0	1.100	1.100	1.100
28	Erwerb von Finanzvermögensanlagen			0	0	0	0	0
29	Aktivierbare Zuwendungen			0	0	0	0	0
30	Sonstige Investitionstätigkeit			0	0	0	0	0
31	= Summe der Auszahlungen für Investitionstätigkeit			255.100	0	254.900	254.900	254.900
32	= Saldo aus Investitionstätigkeit			-255.100	0	-254.900	-254.900	-254.900
33	= Finanzierungsmittel-Überschuss / -Fehlbetrag			-3.510.600	0	-3.508.200	-3.508.200	-3.508.200
Ein-, Auszahlungen aus Finanzierungstätigkeit								

**Produktinformationen**

Produktbereich

Produktgruppe

<b>Einzahlungs- und Auszahlungsarten</b>		<b>Ergebnis 2006 €</b>	<b>Ansatz 2007 €</b>	<b>Ansatz 2008 €</b>	<b>VE 2008 €</b>	<b>Planung 2009 €</b>	<b>Planung 2010 €</b>	<b>Planung 2011 €</b>
		<b>1</b>	<b>2</b>	<b>3</b>	<b>4</b>	<b>5</b>	<b>6</b>	<b>7</b>
34	Einzahlungen; Aufnahme von Krediten und inneren Darlehen für Investitionstätigkeit			67.000	0	67.000	67.000	67.000
	365300.699998 Allg. Finanzeinzahlungen			67.000	0	67.000	67.000	67.000
35	Auszahlungen; Tilgung von Krediten und Rückzahlungen von inneren Darlehen für Investitionstätigkeit			0	0	0	0	0
36	Saldo aus Finanzierungstätigkeit			67.000	0	67.000	67.000	67.000
37	Finanzmittelveränderung			-3.443.600	0	-3.441.200	-3.441.200	-3.441.200

**Produktinformationen**

Produktbereich

Produktgruppe

Übersicht Investitionsmaßnahmen	Ergebnis 2006 €	Ansatz 2007 €	Ansatz 2008 €	VE 2008 €	Planung 2009 €	Planung 2010 €	Planung 2011 €	Bisher bereit gestellt 2008 €	Gesamt Inv. 2008 €
	1	2	3	4	5	6	7	8	9
<b>Investitionen oberhalb der festgesetzten Wertgrenze</b>									
<b>18 Gebäudeinvestitionen</b>									
+ Investitionseinzahlung			67.000	0	0	0	0	0	0
- Investitionsauszahlung			239.000	0	0	0	0	0	57.000
= Saldo			-172.000	0	0	0	0	0	-57.000
<b>20 Kinderspielplätze</b>									
Investitionsauszahlung			15.000	0	15.000	15.000	15.000	0	15.000
= Saldo			-15.000	0	-15.000	-15.000	-15.000	0	-15.000
<b>21 Neubeschaffungen in Kindergärten</b>									
- Investitionsauszahlung			1.100	0	1.100	1.100	1.100	0	0
= Saldo			-1.100	0	-1.100	-1.100	-1.100	0	0



**Produktinformationen**

Produktbereich

Produktgruppe

**Haushaltsplan: 2008**

:

**Produkt:****4 Gesundheit und Sport**

(Im ersten doppischen Plan werden das Ergebnis des Vorvorjahres und der Vorjahresansatz nicht ausgewiesen, weil hier nicht vergleichbare kamerale Werte vorliegen.)

**Teilergebnisplan**

Ertrags- und Aufwandsarten		Ergebnis 2006 €	Ansatz 2007 €	Ansatz 2008 €	Planung 2009 €	Planung 2010 €	Planung 2011 €
		1	2	3	4	5	6
<b>Ordentliche Erträge</b>							
1.	Steuern und Abgaben			0	0	0	0
2.	Zuwendungen und allgemeine Umlagen			0	0	0	0
3.	Auflösungserträge aus Sonderposten			0	0	0	0
4.	sonstige Transfererträge			0	0	0	0
5.	öffentlich-rechtliche Entgelte			0	0	0	0
6.	privatrechtliche Entgelte			0	0	0	0
7.	Kostenerstattungen und Kostenumlagen			0	0	0	0
8.	Zinsen und ähnliche Finanzerträge			100.000	100.000	100.000	100.000
	424037.365100 Gewinnanteile aus verbundenen Unternehmen und Beteiligungen			100.000	100.000	100.000	100.000
9.	aktivierte Eigenleistungen			0	0	0	0
10.	Bestandsveränderungen			0	0	0	0
11.	sonstige ordentliche Erträge			0	0	0	0
12.	<b>= Summe ordentliche Erträge</b>			100.000	100.000	100.000	100.000
<b>Ordentliche Aufwendungen</b>							
13.	Aufwendungen für aktives Personal			28.400	28.400	28.400	28.400
	424001.401200 Dienstaufwendungen für Arbeitnehmer			13.600	13.600	13.600	13.600
	424001.402200 Versorgungsbeiträge für Arbeitnehmer			1.000	1.000	1.000	1.000
	424001.403200 Sozialversicherungsbeiträge Arbeitnehmer			3.200	3.200	3.200	3.200
	424001.404100 Beihilfen und Unterstützungsleistungen für Beschäftigte			500	500	500	500
	424073.401200 Dienstaufwendungen für Arbeitnehmer			7.500	7.500	7.500	7.500
	424073.402200 Versorgungsbeiträge für Arbeitnehmer			600	600	600	600
	424073.403200 Sozialversicherungsbeiträge Arbeitnehmer			1.800	1.800	1.800	1.800
	424073.404100 Beihilfen und Unterstützungsleistungen für Beschäftigte			200	200	200	200
14.	Aufwendungen für Versorgung			0	0	0	0
15.	Aufwendungen für Sach- und Dienstleistungen			133.800	133.800	133.800	133.800
	421000.425100 Haltung von Fahrzeugen			4.900	4.900	4.900	4.900
	421000.429100 Aufwendungen für sonstige Sach- und Dienstleistungen			4.900	4.900	4.900	4.900
	424000.421100 Unterhaltung der Grundstücke und baulichen Anlagen; Sportplätze, Sportplatzbudgets			60.100	60.100	60.100	60.100
	424000.422100 Unterhaltung des beweglichen Vermögens			6.000	6.000	6.000	6.000

**Produktinformationen**

Produktbereich

Produktgruppe

Ertrags- und Aufwandsarten		Ergebnis 2006 €	Ansatz 2007 €	Ansatz 2008 €	Planung 2009 €	Planung 2010 €	Planung 2011 €
		1	2	3	4	5	6
	424000.424100 Bewirtschaftung der Grundstücke und baulichen Anlagen (bebauter Grundbesitz)			600	600	600	600
	424000.425100 Haltung von Fahrzeugen			800	800	800	800
	424001.421100 Unterhaltung der Grundstücke und baulichen Anlagen			1.000	1.000	1.000	1.000
	424001.422100 Unterhaltung des beweglichen Vermögens			500	500	500	500
	424001.424100 Bewirtschaftung der Grundstücke und baulichen Anlagen (bebauter Grundbesitz)			8.000	8.000	8.000	8.000
	424050.421100 Unterhaltung der Grundstücke und baulichen Anlagen			1.000	1.000	1.000	1.000
	424050.422100 Unterhaltung des beweglichen Vermögens			400	400	400	400
	424050.424100 Bewirtschaftung der Grundstücke und baulichen Anlagen (bebauter Grundbesitz)			9.000	9.000	9.000	9.000
	424061.424100 Bewirtschaftung der Grundstücke und baulichen Anlagen (bebauter Grundbesitz)			500	500	500	500
	424073.421100 Unterhaltung der Grundstücke und baulichen Anlagen			1.000	1.000	1.000	1.000
	424073.422100 Unterhaltung des beweglichen Vermögens			400	400	400	400
	424073.424100 Bewirtschaftung der Grundstücke und baulichen Anlagen (bebauter Grundbesitz)			9.000	9.000	9.000	9.000
	424081.424100 Bewirtschaftung der Grundstücke und baulichen Anlagen (bebauter Grundbesitz)			700	700	700	700
	424133.421100 Unterhaltung der Grundstücke und baulichen Anlagen			1.000	1.000	1.000	1.000
	424133.422100 Unterhaltung des beweglichen Vermögens			200	200	200	200
	424133.424100 Bewirtschaftung der Grundstücke und baulichen Anlagen (bebauter Grundbesitz)			5.000	5.000	5.000	5.000
	424142.421100 Unterhaltung der Grundstücke und baulichen Anlagen			1.000	1.000	1.000	1.000
	424142.422100 Unterhaltung des beweglichen Vermögens			400	400	400	400
	424142.424100 Bewirtschaftung der Grundstücke und baulichen Anlagen (bebauter Grundbesitz)			8.000	8.000	8.000	8.000
	424152.421100 Unterhaltung der Grundstücke und baulichen Anlagen			1.000	1.000	1.000	1.000
	424152.422100 Unterhaltung des beweglichen Vermögens			400	400	400	400
	424152.424100 Bewirtschaftung der Grundstücke und baulichen Anlagen (bebauter Grundbesitz)			8.000	8.000	8.000	8.000
16.	Abschreibungen			9.200	9.200	9.200	9.200
	424001.471140 Abschreibungen auf das Infrastrukturvermögen			9.200	9.200	9.200	9.200
17.	Zinsen und ähnliche Aufwendungen			0	0	0	0
18.	Transferaufwendungen			117.700	117.700	117.700	117.700
	421000.431800 Zuschüsse an übrige Bereiche			84.500	84.500	84.500	84.500
	421000.431801 Ortsratsbudgets			33.200	33.200	33.200	33.200
19.	sonstige ordentliche Aufwendungen			0	0	0	0

**Produktinformationen**

Produktbereich

Produktgruppe

Ertrags- und Aufwandsarten		Ergebnis 2006 €	Ansatz 2007 €	Ansatz 2008 €	Planung 2009 €	Planung 2010 €	Planung 2011 €
		1	2	3	4	5	6
20.	= Summe ordentliche Aufwendungen			289.100	289.100	289.100	289.100
21.	= ordentliches Ergebnis Jahresüberschuss(+)/Jahresfehlbetrag (-)			-189.100	-189.100	-189.100	-189.100
22.	außerordentliche Erträge			0	0	0	0
23.	außerordentliche Aufwendungen			0	0	0	0
24.	= außerordentliches Ergebnis			0	0	0	0
25.	Jahresergebnis Überschuß (+)/Fehlbetrag(-)			-189.100	-189.100	-189.100	-189.100
26.	Erträge aus internen Leistungsbeziehungen			0	0	0	0
27.	Aufwendungen aus internen Leistungsbeziehungen			40.700	40.700	40.700	40.700
	424000.481100 Aufwendungen aus internen Leistungsbeziehungen			40.000	40.000	40.000	40.000
	424001.481100 Aufwendungen aus internen Leistungsbeziehungen			100	100	100	100
	424050.481100 Aufwendungen aus internen Leistungsbeziehungen			100	100	100	100
	424073.481100 Aufwendungen aus internen Leistungsbeziehungen			100	100	100	100
	424112.481100 Aufwendungen aus internen Leistungsbeziehungen			100	100	100	100
	424133.481100 Aufwendungen aus internen Leistungsbeziehungen			100	100	100	100
	424142.481100 Aufwendungen aus internen Leistungsbeziehungen			100	100	100	100
	424152.481100 Aufwendungen aus internen Leistungsbeziehungen			100	100	100	100
28.	= Saldo aus internen Leistungsbeziehungen			-40.700	-40.700	-40.700	-40.700
29.	= Ergebnis unter Berücksichtigung der internen Leistungsbeziehungen			-229.800	-229.800	-229.800	-229.800

**Produktinformationen**

Produktbereich

Produktgruppe

**Haushaltsplan: 2008****Produkt:****4 Gesundheit und Sport****Teilfinanzplan**

<b>Einzahlungs- und Auszahlungsarten</b>		<b>Ergebnis 2006 €</b>	<b>Ansatz 2007 €</b>	<b>Ansatz 2008 €</b>	<b>VE 2008 €</b>	<b>Planung 2009 €</b>	<b>Planung 2010 €</b>	<b>Planung 2011 €</b>
		1	2	3	4	5	6	7
	<b>Einzahlungen aus laufender Verwaltungstätigkeit</b>							
1.	Steuern und ähnliche Abgaben			0	0	0	0	0
2.	Zuwendungen und allgemeine Umlagen			0	0	0	0	0
3.	sonstige Transfereinzahlungen			0	0	0	0	0
4.	öffentlich-rechtliche Entgelte			0	0	0	0	0
5.	privatrechtliche Entgelte			0	0	0	0	0
6.	Kostenerstattungen, Kostenumlagen			0	0	0	0	0
7.	Zinsen und ähnliche Einzahlungen			100.000	0	99.900	99.900	99.900
	424037.665100 Gewinnanteile aus verbundenen Unternehmen und Beteiligungen			100.000	0	99.900	99.900	99.900
8.	Einzahlungen aus der Veräußerung geringwertiger Vermögensgegenstände			0	0	0	0	0
9.	sonstige haushaltswirksame Einzahlungen			0	0	0	0	0
10	<b>= Summe der Einzahlungen aus laufender Verwaltungstätigkeit</b>			<b>100.000</b>	<b>0</b>	<b>99.900</b>	<b>99.900</b>	<b>99.900</b>
	<b>Auszahlungen aus laufender Verwaltungstätigkeit</b>							
11	Auszahlungen für aktives Personal			28.400	0	28.400	28.400	28.400
	424001.701200 Dienstbezüge Tariflich Beschäftigte			13.600	0	13.600	13.600	13.600
	424001.702200 Beiträge zu Versorg.Kassen Arbeitnehmer			1.000	0	1.000	1.000	1.000
	424001.703200 Beiträge zur gesetzl. SV Arbeitnehmer			3.200	0	3.200	3.200	3.200
	424001.704100 Beihilfen, Unterstützungs- leistungen für Beschäftigte			500	0	500	500	500
	424073.701200 Dienstbezüge Tariflich Beschäftigte			7.500	0	7.500	7.500	7.500
	424073.702200 Beiträge zu Versorg.Kassen Arbeitnehmer			600	0	600	600	600
	424073.703200 Beiträge zur gesetzl. SV Arbeitnehmer			1.800	0	1.800	1.800	1.800
	424073.704100 Beihilfen, Unterstützungs- leistungen für Beschäftigte			200	0	200	200	200
12	Auszahlungen für Versorgung			0	0	0	0	0
13	Auszahlungen für Sach- und Dienstleistungen und für geringwertige Vermögensgegenstände			133.800	0	133.800	133.800	133.800
	421000.725100 Haltung von Fahrzeugen			4.900	0	4.900	4.900	4.900
	421000.729100 Auszahlungen für sonstige Dienstleistungen			4.900	0	4.900	4.900	4.900
	424000.721100 Unterhaltung der Grundstücke und baulichen Anlagen			60.100	0	60.100	60.100	60.100
	424000.722100 Unterhaltung des beweglichen Vermögens			6.000	0	6.000	6.000	6.000
	424000.724100 Bewirtschaftung der Grundstücke und baulichen Anlagen			600	0	600	600	600

**Produktinformationen**

Produktbereich

Produktgruppe

<b>Einzahlungs- und Auszahlungsarten</b>		<b>Ergebnis 2006 €</b>	<b>Ansatz 2007 €</b>	<b>Ansatz 2008 €</b>	<b>VE 2008 €</b>	<b>Planung 2009 €</b>	<b>Planung 2010 €</b>	<b>Planung 2011 €</b>
		1	2	3	4	5	6	7
	424000.725100 Haltung von Fahrzeugen			800	0	800	800	800
	424001.721100 Unterhaltung der Grundstücke und baulichen Anlagen			1.000	0	1.000	1.000	1.000
	424001.722100 Unterhaltung des beweglichen Vermögens			500	0	500	500	500
	424001.724100 Bewirtschaftung der Grundstücke und baulichen Anlagen			8.000	0	8.000	8.000	8.000
	424050.721100 Unterhaltung der Grundstücke und baulichen Anlagen			1.000	0	1.000	1.000	1.000
	424050.722100 Unterhaltung des beweglichen Vermögens			400	0	400	400	400
	424050.724100 Bewirtschaftung der Grundstücke und baulichen Anlagen			9.000	0	9.000	9.000	9.000
	424061.724100 Bewirtschaftung der Grundstücke und baulichen Anlagen			500	0	500	500	500
	424073.721100 Unterhaltung der Grundstücke und baulichen Anlagen			1.000	0	1.000	1.000	1.000
	424073.722100 Unterhaltung des beweglichen Vermögens			400	0	400	400	400
	424073.724100 Bewirtschaftung der Grundstücke und baulichen Anlagen			9.000	0	9.000	9.000	9.000
	424081.724100 Bewirtschaftung der Grundstücke und baulichen Anlagen			700	0	700	700	700
	424133.721100 Unterhaltung der Grundstücke und baulichen Anlagen			1.000	0	1.000	1.000	1.000
	424133.722100 Unterhaltung des beweglichen Vermögens			200	0	200	200	200
	424133.724100 Bewirtschaftung der Grundstücke und baulichen Anlagen			5.000	0	5.000	5.000	5.000
	424142.721100 Unterhaltung der Grundstücke und baulichen Anlagen			1.000	0	1.000	1.000	1.000
	424142.722100 Unterhaltung des beweglichen Vermögens			400	0	400	400	400
	424142.724100 Bewirtschaftung der Grundstücke und baulichen Anlagen			8.000	0	8.000	8.000	8.000
	424152.721100 Unterhaltung der Grundstücke und baulichen Anlagen			1.000	0	1.000	1.000	1.000
	424152.722100 Unterhaltung des beweglichen Vermögens			400	0	400	400	400
	424152.724100 Bewirtschaftung der Grundstücke und baulichen Anlagen			8.000	0	8.000	8.000	8.000
14	Zinsen und ähnliche Auszahlungen			0	0	0	0	0
15	Transferauszahlungen			117.700	0	117.700	117.700	117.700
	421000.731800 Zuschüsse an übrige Bereiche			84.500	0	84.500	84.500	84.500
	421000.731801 OR-Budgets			33.200	0	33.200	33.200	33.200
16	sonstige haushaltswirksame Auszahlungen			0	0	0	0	0
17	= Summe der Auszahlungen aus laufender Verwaltungstätigkeit			279.900	0	279.900	279.900	279.900
18	= Saldo aus laufender Verwaltungstätigkeit (= Zeilen 9 und 16)			-179.900	0	-180.000	-180.000	-180.000
19	Einzahlungen für Investitionstätigkeit Zuwendungen für Investitionstätigkeit			0	0	0	0	0



**Produktinformationen**

Produktbereich

Produktgruppe

<b>Einzahlungs- und Auszahlungsarten</b>		<b>Ergebnis 2006 €</b>	<b>Ansatz 2007 €</b>	<b>Ansatz 2008 €</b>	<b>VE 2008 €</b>	<b>Planung 2009 €</b>	<b>Planung 2010 €</b>	<b>Planung 2011 €</b>
		1	2	3	4	5	6	7
20	Beiträge u.ä. Entgelte für Investitionstätigkeit			0	0	0	0	0
21	Veräußerung von Sachvermögen			0	0	0	0	0
22	Veräußerung von Finanzvermögensanlagen			0	0	0	0	0
23	sonstige Investitionstätigkeit			0	0	0	0	0
24	= Summe der Einzahlungen aus Investitionstätigkeit			0	0	0	0	0
<b>Auszahlungen für Investitionstätigkeit</b>								
25	Erwerb von Grundstücken und Gebäuden			55.000	55.000	55.000	55.000	55.000
	424001.782100 Auszahlungen für den Erwerb von Grundstücken und Gebäuden			55.000	55.000	55.000	55.000	55.000
26	Baumaßnahmen			40.000	0	40.000	40.000	40.000
	424061.787100 Auszahlungen für Hochbaumaßnahmen			20.000	0	20.000	20.000	20.000
	424133.787100 Auszahlungen für Hochbaumaßnahmen			20.000	0	20.000	20.000	20.000
27	Erwerb von beweglichem Sachvermögen			28.000	0	28.000	28.000	28.000
	424000.783100 Auszahlungen für den Erwerb v. immateriellen und bewegl. Vermögensgegenständen über 410 Euro			28.000	0	28.000	28.000	28.000
28	Erwerb von Finanzvermögensanlagen			0	0	0	0	0
29	Aktivierbare Zuwendungen			0	0	0	0	0
30	Sonstige Investitionstätigkeit			0	0	0	0	0
31	= Summe der Auszahlungen für Investitionstätigkeit			123.000	55.000	123.000	123.000	123.000
32	= Saldo aus Investitionstätigkeit			-123.000	-55.000	-123.000	-123.000	-123.000
33	= Finanzierungsmittel-Überschuss / - Fehlbetrag			-302.900	-55.000	-303.000	-303.000	-303.000
<b>Ein-, Auszahlungen aus Finanzierungstätigkeit</b>								
34	Einzahlungen; Aufnahme von Krediten und inneren Darlehen für Investitionstätigkeit			0	0	0	0	0
35	Auszahlungen; Tilgung von Krediten und Rückzahlungen von inneren Darlehen für Investitionstätigkeit			0	0	0	0	0
36	Saldo aus Finanzierungstätigkeit			0	0	0	0	0
37	Finanzmittelveränderung			-302.900	-55.000	-303.000	-303.000	-303.000

**Produktinformationen**

Produktbereich

Produktgruppe

**Produktinformationen**

Produktbereich

Produktgruppe

<b>Übersicht Investitionsmaßnahmen</b>	<b>Ergebnis 2006 €</b>	<b>Ansatz 2007 €</b>	<b>Ansatz 2008 €</b>	<b>VE 2008 €</b>	<b>Planung 2009 €</b>	<b>Planung 2010 €</b>	<b>Planung 2011 €</b>	<b>Bisher bereit gestellt 2008 €</b>	<b>Gesamt Inv. 2008 €</b>
	1	2	3	4	5	6	7	8	9
<b>Investitionen oberhalb der festgesetzten Wertgrenze</b>									
<b>25 Maschinen, Geräte, Fahrzeuge Betriebshof</b>									
- Investitionsauszahlung			28.000	0	0	0	0	0	0
<b>= Saldo</b>			<b>-28.000</b>	<b>0</b>	<b>0</b>	<b>0</b>	<b>0</b>	<b>0</b>	<b>0</b>
<b>34 Sportstätten</b>									
- Investitionsauszahlung			95.000	55.000	55.000	0	0	0	95.000
<b>Saldo</b>			<b>-95.000</b>	<b>-55.000</b>	<b>-55.000</b>	<b>0</b>	<b>0</b>	<b>0</b>	<b>-95.000</b>

**Produktinformationen**

Produktbereich

Produktgruppe

**Haushaltsplan: 2008****Produkt:****5 Gestaltung und Umwelt**

(Im ersten doppischen Plan werden das Ergebnis des Vorvorjahres und der Vorjahresansatz nicht ausgewiesen, weil hier nicht vergleichbare kamerale Werte vorliegen.)

**Teilergebnisplan**

Ertrags- und Aufwandsarten		Ergebnis 2006 €	Ansatz 2007 €	Ansatz 2008 €	Planung 2009 €	Planung 2010 €	Planung 2011 €
		1	2	3	4	5	6
<b>Ordentliche Erträge</b>							
1.	Steuern und Abgaben			0	0	0	0
2.	Zuwendungen und allgemeine Umlagen			88.000	88.000	88.000	88.000
	543000.314100 Zuweisungen für laufende Zwecke vom Land			28.000	28.000	28.000	28.000
	573010.314400 Zuweisungen für laufende Zwecke vom sonstigen öffentlichen Bereich			50.000	50.000	50.000	50.000
	573304.314800 Zuschüsse für laufende Zwecke von übrigen Bereichen			10.000	10.000	10.000	10.000
3.	Auflösungserträge aus Sonderposten			6.800	6.800	6.800	6.800
	541000.337100 Erträge aus der Auflösung von Sonderposten für Beiträge			6.600	6.600	6.600	6.600
	546000.337100 Erträge aus der Auflösung von Sonderposten für Beiträge Ablösung Einstellplätze			200	200	200	200
4.	sonstige Transfererträge			0	0	0	0
5.	öffentlich-rechtliche Entgelte			1.042.500	1.042.500	1.042.500	1.042.500
	511000.331100 Verwaltungsgebühren			8.700	8.700	8.700	8.700
	521000.331100 Verwaltungsgebühren			100.000	100.000	100.000	100.000
	521000.331101 Erstattungen verauslagter Verwaltungsgebühren			10.000	10.000	10.000	10.000
	521000.331102 Verwaltungsgebühren f. bes. Leistungen			100.000	100.000	100.000	100.000
	541000.332100 Benutzungsgebühren und ähnliche Entgelte			17.100	17.100	17.100	17.100
	545000.331100 Verwaltungsgebühren			222.000	222.000	222.000	222.000
	546000.332100 Benutzungsgebühren und ähnliche Entgelte			180.000	180.000	180.000	180.000
	553000.332100 Benutzungsgebühren und ähnliche Entgelte			300.000	300.000	300.000	300.000
	573010.331100 Verwaltungsgebühren			7.000	7.000	7.000	7.000
	573074.332100 Benutzungsgebühren und ähnliche Entgelte			2.000	2.000	2.000	2.000
	573081.332100 Benutzungsgebühren und ähnliche Entgelte			800	800	800	800
	573120.332100 Benutzungsgebühren und ähnliche Entgelte			800	800	800	800
	573150.332100 Benutzungsgebühren und ähnliche Entgelte			1.300	1.300	1.300	1.300
	573171.332100 Benutzungsgebühren und ähnliche Entgelte			800	800	800	800
	573181.332100 Benutzungsgebühren und ähnliche Entgelte			500	500	500	500
	573210.332100 Benutzungsgebühren und ähnliche Entgelte			500	500	500	500
	573300.332100 Benutzungsgebühren und ähnliche Entgelte			8.000	8.000	8.000	8.000
	573301.332100 Benutzungsgebühren und ähnliche Entgelte			20.000	20.000	20.000	20.000

**Produktinformationen**

Produktbereich

Produktgruppe

Ertrags- und Aufwandsarten		Ergebnis 2006 €	Ansatz 2007 €	Ansatz 2008 €	Planung 2009 €	Planung 2010 €	Planung 2011 €
		1	2	3	4	5	6
	573302.332100 Benutzungsgebühren und ähnliche Entgelte			7.000	7.000	7.000	7.000
	573303.332100 Benutzungsgebühren und ähnliche Entgelte			52.000	52.000	52.000	52.000
	573304.332100 Benutzungsgebühren und ähnliche Entgelte			4.000	4.000	4.000	4.000
6.	privatrechtliche Entgelte			103.300	103.300	103.300	103.300
	541000.346100 Sonstige privatrechtliche Leistungsentgelte			500	500	500	500
	551000.346100 Sonstige privatrechtliche Leistungsentgelte			200	200	200	200
	551034.342100 Erträge aus Verkauf			1.300	1.300	1.300	1.300
	555000.342100 Erträge aus Verkauf			200	200	200	200
	555000.346100 Sonstige privatrechtliche Leistungsentgelte			100	100	100	100
	573000.341100 Mieten und Pachten			4.000	4.000	4.000	4.000
	573016.341100 Mieten und Pachten			16.000	16.000	16.000	16.000
	573024.341100 Mieten und Pachten			70.000	70.000	70.000	70.000
	575000.341100 Mieten und Pachten			300	300	300	300
	575000.342100 Erträge aus Verkauf			6.600	6.600	6.600	6.600
	575000.346100 Sonstige privatrechtliche Leistungsentgelte			4.100	4.100	4.100	4.100
7.	Kostenerstattungen und Kostenumlagen			0	0	0	0
8.	Zinsen und ähnliche Finanzerträge			327.900	327.900	327.900	327.900
	521000.363100 Bußgelder			500	500	500	500
	521000.363200 Säumniszuschläge			300	300	300	300
	538000.361600 Zinserträge von sonstigen öffentlich Sonderrechnungen			327.000	327.000	327.000	327.000
	573000.365100 Gewinnanteile aus verbundenen Unternehmen und Beteiligungen			100	100	100	100
9.	aktivierte Eigenleistungen			0	0	0	0
10.	Bestandsveränderungen			0	0	0	0
11.	sonstige ordentliche Erträge			1.813.600	1.813.600	1.813.600	1.813.600
	535000.351100 Konzessionsabgaben			1.800.000	1.800.000	1.800.000	1.800.000
	575000.357100 Erträge aus der Auflösung von sonstigen Sonderposten			13.600	13.600	13.600	13.600
12.	= Summe ordentliche Erträge			3.382.100	3.382.100	3.382.100	3.382.100
<b>Ordentliche Aufwendungen</b>							
13.	Aufwendungen für aktives Personal			2.937.300	2.937.300	2.937.300	2.937.300
	511000.401100 Dienstaufwendungen für Beamte			184.900	184.900	184.900	184.900
	511000.401200 Dienstaufwendungen für Arbeitnehmer			555.000	555.000	555.000	555.000
	511000.402100 Versorgungsbeiträge für Beamte			98.900	98.900	98.900	98.900
	511000.402200 Versorgungsbeiträge für Arbeitnehmer			42.900	42.900	42.900	42.900
	511000.403200 Sozialversicherungsbeiträge Arbeitnehmer			114.000	114.000	114.000	114.000
	511000.404100 Beihilfen und Unterstützungsleistungen für Beschäftigte			14.800	14.800	14.800	14.800
	511000.405200 Zuführung an die Versorgungsrücklage für Beamte			2.000	2.000	2.000	2.000



**Produktinformationen**

Produktbereich

Produktgruppe

Ertrags- und Aufwandsarten		Ergebnis 2006 €	Ansatz 2007 €	Ansatz 2008 €	Planung 2009 €	Planung 2010 €	Planung 2011 €
		1	2	3	4	5	6
553000.401200 Dienstaufwendungen für Arbeitnehmer				4.600	4.600	4.600	4.600
553000.403200 Sozialversicherungsbeiträge Arbeitnehmer				1.000	1.000	1.000	1.000
553000.404100 Beihilfen und Unterstützungs-leistungen für Beschäftigte				100	100	100	100
573010.401200 Dienstaufwendungen für Arbeitnehmer				1.265.700	1.265.700	1.265.700	1.265.700
573010.401800 ABM-Kräfte				53.000	53.000	53.000	53.000
573010.402200 Versorgungsbeiträge für Arbeitnehmer				97.100	97.100	97.100	97.100
573010.403200 Sozialversicherungsbeiträge Arbeitnehmer				263.300	263.300	263.300	263.300
573010.404100 Beihilfen und Unterstützungs-leistungen für Beschäftigte				33.900	33.900	33.900	33.900
573017.401200 Dienstaufwendungen für Arbeitnehmer				16.000	16.000	16.000	16.000
573017.402200 Versorgungsbeiträge für Arbeitnehmer				1.100	1.100	1.100	1.100
573017.403200 Sozialversicherungsbeiträge Arbeitnehmer				3.700	3.700	3.700	3.700
573017.404100 Beihilfen und Unterstützungs-leistungen für Beschäftigte				400	400	400	400
573074.401200 Dienstaufwendungen für Arbeitnehmer				16.000	16.000	16.000	16.000
573074.402200 Versorgungsbeiträge für Arbeitnehmer				1.200	1.200	1.200	1.200
573074.403200 Sozialversicherungsbeiträge Arbeitnehmer				3.700	3.700	3.700	3.700
573074.404100 Beihilfen und Unterstützungs-leistungen für Beschäftigte				400	400	400	400
573081.401200 Dienstaufwendungen für Arbeitnehmer				6.700	6.700	6.700	6.700
573081.402200 Versorgungsbeiträge für Arbeitnehmer				200	200	200	200
573081.403200 Sozialversicherungsbeiträge Arbeitnehmer				1.600	1.600	1.600	1.600
573081.404100 Beihilfen und Unterstützungs-leistungen für Beschäftigte				200	200	200	200
573120.401200 Dienstaufwendungen für Arbeitnehmer				12.300	12.300	12.300	12.300
573120.402200 Versorgungsbeiträge für Arbeitnehmer				900	900	900	900
573120.403200 Sozialversicherungsbeiträge Arbeitnehmer				2.900	2.900	2.900	2.900
573120.404100 Beihilfen und Unterstützungs-leistungen für Beschäftigte				300	300	300	300
573150.401200 Dienstaufwendungen für Arbeitnehmer				2.500	2.500	2.500	2.500
573150.403200 Sozialversicherungsbeiträge Arbeitnehmer				600	600	600	600
573150.404100 Beihilfen und Unterstützungs-leistungen für Beschäftigte				100	100	100	100
573161.401200 Dienstaufwendungen für Arbeitnehmer				1.300	1.300	1.300	1.300
573161.402200 Versorgungsbeiträge für Arbeitnehmer				100	100	100	100
573161.403200 Sozialversicherungsbeiträge Arbeitnehmer				300	300	300	300
573161.404100 Beihilfen und Unterstützungs-leistungen für Beschäftigte				100	100	100	100

## Produktinformationen

Produktbereich

Produktgruppe

Ertrags- und Aufwandsarten		Ergebnis 2006 €	Ansatz 2007 €	Ansatz 2008 €	Planung 2009 €	Planung 2010 €	Planung 2011 €
		1	2	3	4	5	6
	573171.401200 Dienstaufwendungen für Arbeitnehmer			2.000	2.000	2.000	2.000
	573171.403200 Sozialversicherungsbeiträge Arbeitnehmer			500	500	500	500
	573171.404100 Beihilfen und Unterstützungsleistungen für Beschäftigte			100	100	100	100
	573210.401200 Dienstaufwendungen für Arbeitnehmer			3.400	3.400	3.400	3.400
	573210.402200 Versorgungsbeiträge für Arbeitnehmer			200	200	200	200
	573210.403200 Sozialversicherungsbeiträge Arbeitnehmer			800	800	800	800
	573210.404100 Beihilfen und Unterstützungsleistungen für Beschäftigte			100	100	100	100
	573304.401200 Dienstaufwendungen für Arbeitnehmer			38.000	38.000	38.000	38.000
	573304.402200 Versorgungsbeiträge für Arbeitnehmer			3.000	3.000	3.000	3.000
	573304.403200 Sozialversicherungsbeiträge Arbeitnehmer			10.100	10.100	10.100	10.100
	573304.404100 Beihilfen und Unterstützungsleistungen für Beschäftigte			1.000	1.000	1.000	1.000
	575000.401200 Dienstaufwendungen für Arbeitnehmer			57.100	57.100	57.100	57.100
	575000.402200 Versorgungsbeiträge für Arbeitnehmer			4.400	4.400	4.400	4.400
	575000.403200 Sozialversicherungsbeiträge Arbeitnehmer			11.400	11.400	11.400	11.400
	575000.404100 Beihilfen und Unterstützungsleistungen für Beschäftigte			1.400	1.400	1.400	1.400
14.	Aufwendungen für Versorgung			0	0	0	0
15.	Aufwendungen für Sach- und Dienstleistungen			2.600.900	2.600.900	2.600.900	2.600.900
	511000.422100 Unterhaltung des beweglichen Vermögens			2.200	2.200	2.200	2.200
	511000.425100 Haltung von Fahrzeugen			9.200	9.200	9.200	9.200
	511000.426100 Besondere Aufwendungen für Beschäftigte			2.000	2.000	2.000	2.000
	511000.427100 Besondere Verwaltungs- und Betriebsaufwendungen			80.000	80.000	80.000	80.000
	511000.427101 bes. Verwaltungs- und Betriebsaufwand: EDV Kosten			24.000	24.000	24.000	24.000
	521000.429101 Aufwendg. f. sonst. Sach- u. Dienstleistg., Erstattg. v. Geb. an Fachbehörden			100.000	100.000	100.000	100.000
	523000.421100 Unterhaltung der Grundstücke und baulichen Anlagen			5.000	5.000	5.000	5.000
	523000.421101 Unterhaltung der Grundstücke und baul. Anlagen			5.000	5.000	5.000	5.000
	537000.421200 Unterhaltung des sonstigen unbeweglichen Vermögens			19.000	19.000	19.000	19.000
	538017.421100 Unterhaltung der Grundstücke und baulichen Anlagen			2.000	2.000	2.000	2.000
	538017.424100 Bewirtschaftung der Grundstücke und baulichen Anlagen (bebaute Grundbesitz)			16.000	16.000	16.000	16.000
	541000.421200 Unterhaltung des sonstigen unbeweglichen Vermögens: Straßen, Gassen, Gehwege, Hochbordabsenkungen			186.000	186.000	186.000	186.000
	541000.421201 Unterhaltung des sonst. unbewegl. Vermögens Regenwassersickerschächte			50.000	50.000	50.000	50.000

## Produktinformationen

Produktbereich

Produktgruppe

Ertrags- und Aufwandsarten		Ergebnis 2006 €	Ansatz 2007 €	Ansatz 2008 €	Planung 2009 €	Planung 2010 €	Planung 2011 €
		1	2	3	4	5	6
	541000.421202 Unterhaltung des sonst. unbewegl. Vermögens Brücken			30.000	30.000	30.000	30.000
	541000.421203 Unterhaltung des unbewegl. Vermögens: Verkehrsschilder			35.000	35.000	35.000	35.000
	541000.423100 Mieten und Pachten			700	700	700	700
	541000.424100 Bewirtschaftung der Grundstücke und baulichen Anlagen (bebauter Grundbesitz)			374.000	374.000	374.000	374.000
	541000.427100 Besondere Verwaltungs- und Betriebsaufwendungen			12.000	12.000	12.000	12.000
	541000.427102 Bes. Verwaltungs- und Betriebsaufwand: Straßenbeleuchtung			238.000	238.000	238.000	238.000
	543000.421200 Unterhaltung des sonstigen unbeweglichen Vermögens Straßenunterhaltung und Signalanlagen			32.800	32.800	32.800	32.800
	543000.421201 Unterhaltung des sonst. unbewegl. Vermögens Verkehrsschilder			10.000	10.000	10.000	10.000
	545000.422100 Unterhaltung des beweglichen Vermögens			1.600	1.600	1.600	1.600
	545000.429100 Aufwendungen für sonstige Sach- u. Dienstleistungen: Kehrmaschinengut			35.000	35.000	35.000	35.000
	545000.429101 Aufwendg. f. sonst. Sach- u. Dienstleistungen: Papierkorbmüll			22.500	22.500	22.500	22.500
	545000.429102 Aufwendungen für sonst. Sach- und Dienstleistungen: Winterdienst			60.000	60.000	60.000	60.000
	545000.429103 Aufwendungen für sonst. Sach- u. Dienstleistungen: Fremdunternehmer			35.000	35.000	35.000	35.000
	546000.421200 Unterhaltung des sonstigen unbeweglichen Vermögens: Parkplätze			4.500	4.500	4.500	4.500
	546000.421201 Unterhaltung des sonst. unbewegl. Vermögens: Stadt leit- u. Informationssystem			13.800	13.800	13.800	13.800
	546000.421202 Unterhaltung des sonst. unbewegl. Vermögens: Parkscheinautomaten			35.000	35.000	35.000	35.000
	551000.421100 Unterhaltung der Grundstücke und baulichen Anlagen			6.000	6.000	6.000	6.000
	551000.421200 Unterhaltung des sonstigen unbeweglichen Vermögens			154.000	154.000	154.000	154.000
	551034.421200 Unterhaltung des sonstigen unbeweglichen Vermögens			1.600	1.600	1.600	1.600
	552000.421200 Unterhaltung des sonstigen unbeweglichen Vermögens: Grabenräumung			55.000	55.000	55.000	55.000
	553000.421100 Unterhaltung der Grundstücke und baulichen Anlagen			7.500	7.500	7.500	7.500
	553000.421200 Unterhaltung des sonstigen unbeweglichen Vermögens			35.300	35.300	35.300	35.300
	553000.422100 Unterhaltung des beweglichen Vermögens			900	900	900	900
	553000.423100 Mieten und Pachten			700	700	700	700
	553000.424100 Bewirtschaftung der Grundstücke und baulichen Anlagen (bebauter Grundbesitz)			34.000	34.000	34.000	34.000
	553000.427100 Besondere Verwaltungs- und Betriebsaufwendungen			15.000	15.000	15.000	15.000
	553000.427101 bes. Verwaltungs- und Betriebsaufwand: EDV Kosten			1.200	1.200	1.200	1.200
	554000.427100 Besondere Verwaltungs- und Betriebsaufwendungen			200	200	200	200
	554000.429100 Aufwendungen für sonstige Sach- und Dienstleistungen			4.000	4.000	4.000	4.000

**Produktinformationen**

Produktbereich

Produktgruppe

Ertrags- und Aufwandsarten		Ergebnis 2006 €	Ansatz 2007 €	Ansatz 2008 €	Planung 2009 €	Planung 2010 €	Planung 2011 €
		1	2	3	4	5	6
555000.421200	Unterhaltung des sonstigen unbeweglichen Vermögens			12.500	12.500	12.500	12.500
555000.429100	Aufwendungen für sonstige Sach- und Dienstleistungen			200	200	200	200
561000.421200	Unterhaltung des sonstigen unbeweglichen Vermögens			24.000	24.000	24.000	24.000
571000.427100	Besondere Verwaltungs- und Betriebsaufwendungen			25.000	25.000	25.000	25.000
571000.427101	bes. Verwaltungs- und Betriebsaufwand: EDV Kosten			20.000	20.000	20.000	20.000
573010.421100	Unterhaltung der Grundstücke und baulichen Anlagen			5.000	5.000	5.000	5.000
573010.422100	Unterhaltung des beweglichen Vermögens			50.500	50.500	50.500	50.500
573010.424100	Bewirtschaftung der Grundstücke und baulichen Anlagen (bebauter Grundbesitz)			33.000	33.000	33.000	33.000
573010.425100	Haltung von Fahrzeugen			164.500	164.500	164.500	164.500
573010.426100	Besondere Aufwendungen für Beschäftigte			15.500	15.500	15.500	15.500
573010.427101	bes. Verwaltungs- und Betriebsaufwand: EDV Kosten			2.400	2.400	2.400	2.400
573016.421100	Unterhaltung der Grundstücke und baulichen Anlagen			15.000	15.000	15.000	15.000
573016.424100	Bewirtschaftung der Grundstücke und baulichen Anlagen (bebauter Grundbesitz)			28.000	28.000	28.000	28.000
573017.421100	Unterhaltung der Grundstücke und baulichen Anlagen			3.000	3.000	3.000	3.000
573017.422100	Unterhaltung des beweglichen Vermögens			300	300	300	300
573017.424100	Bewirtschaftung der Grundstücke und baulichen Anlagen (bebauter Grundbesitz)			23.000	23.000	23.000	23.000
573024.421100	Unterhaltung der Grundstücke und baulichen Anlagen			10.000	10.000	10.000	10.000
573024.422100	Unterhaltung des beweglichen Vermögens			2.300	2.300	2.300	2.300
573024.424100	Bewirtschaftung der Grundstücke und baulichen Anlagen (bebauter Grundbesitz)			94.000	94.000	94.000	94.000
573074.421100	Unterhaltung der Grundstücke und baulichen Anlagen			1.000	1.000	1.000	1.000
573074.422100	Unterhaltung des beweglichen Vermögens			500	500	500	500
573074.424100	Bewirtschaftung der Grundstücke und baulichen Anlagen (bebauter Grundbesitz)			13.000	13.000	13.000	13.000
573081.421100	Unterhaltung der Grundstücke und baulichen Anlagen			2.000	2.000	2.000	2.000
573081.422100	Unterhaltung des beweglichen Vermögens			500	500	500	500
573081.424100	Bewirtschaftung der Grundstücke und baulichen Anlagen (bebauter Grundbesitz)			9.000	9.000	9.000	9.000
573120.421100	Unterhaltung der Grundstücke und baulichen Anlagen			1.500	1.500	1.500	1.500
573120.422100	Unterhaltung des beweglichen Vermögens			500	500	500	500
573120.424100	Bewirtschaftung der Grundstücke und baulichen Anlagen (bebauter Grundbesitz)			13.000	13.000	13.000	13.000

**Produktinformationen**

Produktbereich

Produktgruppe

Ertrags- und Aufwandsarten		Ergebnis 2006 €	Ansatz 2007 €	Ansatz 2008 €	Planung 2009 €	Planung 2010 €	Planung 2011 €
		1	2	3	4	5	6
	573150.421100 Unterhaltung der Grundstücke und baulichen Anlagen			1.000	1.000	1.000	1.000
	573150.422100 Unterhaltung des beweglichen Vermögens			500	500	500	500
	573150.424100 Bewirtschaftung der Grundstücke und baulichen Anlagen (bebaute Grundbesitz)			10.000	10.000	10.000	10.000
	573161.421100 Unterhaltung der Grundstücke und baulichen Anlagen			1.000	1.000	1.000	1.000
	573161.422100 Unterhaltung des beweglichen Vermögens			500	500	500	500
	573161.424100 Bewirtschaftung der Grundstücke und baulichen Anlagen (bebaute Grundbesitz)			7.000	7.000	7.000	7.000
	573171.421100 Unterhaltung der Grundstücke und baulichen Anlagen			1.000	1.000	1.000	1.000
	573171.422100 Unterhaltung des beweglichen Vermögens			500	500	500	500
	573171.424100 Bewirtschaftung der Grundstücke und baulichen Anlagen (bebaute Grundbesitz)			8.000	8.000	8.000	8.000
	573181.422100 Unterhaltung des beweglichen Vermögens			500	500	500	500
	573210.421100 Unterhaltung der Grundstücke und baulichen Anlagen			1.000	1.000	1.000	1.000
	573210.422100 Unterhaltung des beweglichen Vermögens			500	500	500	500
	573210.424100 Bewirtschaftung der Grundstücke und baulichen Anlagen (bebaute Grundbesitz)			8.000	8.000	8.000	8.000
	573300.427100 Besondere Verwaltungs- und Betriebsaufwendungen			6.100	6.100	6.100	6.100
	573301.427100 Besondere Verwaltungs- und Betriebsaufwendungen			30.700	30.700	30.700	30.700
	573304.422100 Unterhaltung des beweglichen Vermögens			5.000	5.000	5.000	5.000
	573304.427100 Besondere Verwaltungs- und Betriebsaufwendungen			8.000	8.000	8.000	8.000
	573304.429100 Aufwendungen für sonstige Sach- und Dienstleistungen			2.500	2.500	2.500	2.500
	575000.421100 Unterhaltung der Grundstücke und baulichen Anlagen			8.000	8.000	8.000	8.000
	575000.421200 Unterhaltung des sonstigen unbeweglichen Vermögens			4.500	4.500	4.500	4.500
	575000.422100 Unterhaltung des beweglichen Vermögens			500	500	500	500
	575000.424100 Bewirtschaftung der Grundstücke und baulichen Anlagen (bebaute Grundbesitz)			4.000	4.000	4.000	4.000
	575000.427100 Besondere Verwaltungs- und Betriebsaufwendungen			146.000	146.000	146.000	146.000
	575000.427101 bes. Verwaltungs- und Betriebsaufwand: EDV Kosten			1.200	1.200	1.200	1.200
	575000.429100 Aufwendungen für sonstige Sach- und Dienstleistungen			20.000	20.000	20.000	20.000
16.	<b>Abschreibungen</b>			387.500	387.500	387.500	387.500
	523000.471101 AfA auf immaterielle Vermögensgegenstände aus geleisteten Investitionszuweisungen			400	400	400	400
	541000.471140 Abschreibungen auf das Infrastrukturvermögen			340.000	340.000	340.000	340.000
	551000.471140 Abschreibungen auf das Infrastrukturvermögen			100	100	100	100



**Produktinformationen**

Produktbereich

Produktgruppe

Ertrags- und Aufwandsarten		Ergebnis 2006 €	Ansatz 2007 €	Ansatz 2008 €	Planung 2009 €	Planung 2010 €	Planung 2011 €
		1	2	3	4	5	6
	552000.471140 Abschreibungen auf das Infrastrukturvermögen			100	100	100	100
	553000.471170 Abschreibungen auf Betriebs- u. Geschäftsausstattung			100	100	100	100
	571000.471150 Abschreibungen auf Maschinen und technische Anlagen			500	500	500	500
	573010.471150 Abschreibungen auf Maschinen und technische Anlagen			1.800	1.800	1.800	1.800
	573010.471160 Abschreibungen auf Fahrzeuge			21.000	21.000	21.000	21.000
	575000.471140 Abschreibungen auf das Infrastrukturvermögen			5.500	5.500	5.500	5.500
	575000.471170 Abschreibungen auf Betriebs- u. Geschäftsausstattung			18.000	18.000	18.000	18.000
17.	Zinsen und ähnliche Aufwendungen			0	0	0	0
18.	Transferaufwendungen			124.300	124.300	124.300	124.300
	548000.431800 Zuschüsse an übrige Bereiche			57.000	57.000	57.000	57.000
	552000.431800 Zuschüsse an übrige Bereiche			48.600	48.600	48.600	48.600
	553000.431800 Zuschüsse an übrige Bereiche			600	600	600	600
	554000.431800 Zuschüsse an übrige Bereiche			2.800	2.800	2.800	2.800
	555000.431800 Zuschüsse an übrige Bereiche			600	600	600	600
	561000.431800 Zuschüsse an übrige Bereiche			14.000	14.000	14.000	14.000
	571000.431800 Zuschüsse an übrige Bereiche			400	400	400	400
	575000.431800 Zuschüsse an übrige Bereiche			300	300	300	300
19.	sonstige ordentliche Aufwendungen			285.700	285.700	285.700	285.700
	511000.441100 Sonstige Personal- und Versorgungsaufwendungen			2.900	2.900	2.900	2.900
	511000.443101 Bürobedarf			800	800	800	800
	511000.443104 Bücher und Zeitschriften			1.900	1.900	1.900	1.900
	511000.443105 Post, Telekommunikation			400	400	400	400
	511000.443106 öffentl. Bekanntmachungen			9.400	9.400	9.400	9.400
	511000.443109 Beiträge an Verbände			1.500	1.500	1.500	1.500
	521000.443109 Beiträge an Verbände			400	400	400	400
	521000.445400 Erstattung an den sonstigen öffentlichen Bereich			10.000	10.000	10.000	10.000
	522003.445700 Erstattung an private Unternehmen			241.000	241.000	241.000	241.000
	537000.443102 Bürobedarf/dezentral			300	300	300	300
	541000.443107 Gerichts-, Prozess- und Anwaltskosten			100	100	100	100
	552000.443109 Beiträge an Verbände			1.000	1.000	1.000	1.000
	553000.443105 Post, Telekommunikation			800	800	800	800
	555000.443109 Beiträge an Verbände			100	100	100	100
	561000.443109 Beiträge an Verbände			100	100	100	100
	573010.441100 Sonstige Personal- und Versorgungsaufwendungen			300	300	300	300
	573010.443102 Bürobedarf/dezentral			4.500	4.500	4.500	4.500
	573074.443102 Bürobedarf/dezentral			200	200	200	200

**Produktinformationen**

Produktbereich

Produktgruppe

Ertrags- und Aufwandsarten		Ergebnis 2006 €	Ansatz 2007 €	Ansatz 2008 €	Planung 2009 €	Planung 2010 €	Planung 2011 €
		1	2	3	4	5	6
	573081.443102 Bürobedarf/dezentral			100	100	100	100
	573150.443102 Bürobedarf/dezentral			200	200	200	200
	573210.443102 Bürobedarf/dezentral			100	100	100	100
	575000.441100 Sonstige Personal- und Versorgungsaufwendungen			2.000	2.000	2.000	2.000
	575000.443102 Bürobedarf/dezentral			200	200	200	200
	575000.443109 Beiträge an Verbände			7.400	7.400	7.400	7.400
20.	= Summe ordentliche Aufwendungen			6.335.700	6.335.700	6.335.700	6.335.700
21.	= ordentliches Ergebnis Jahresüberschuss(+)/Jahresfehlbetrag (-)			-2.953.600	-2.953.600	-2.953.600	-2.953.600
22.	außerordentliche Erträge			21.900	21.900	21.900	21.900
	573010.531200 Erträge aus der Veräußerung von beweglichen Vermögensgegenständen über 410 Euro			21.900	21.900	21.900	21.900
23.	außerordentliche Aufwendungen			3.000	3.000	3.000	3.000
	521000.511100 Aufwendungen im Zusammenhang mit Katastrophen u.ä. Ereignissen			3.000	3.000	3.000	3.000
24.	= außerordentliches Ergebnis			18.900	18.900	18.900	18.900
25.	Jahresergebnis Überschuß (+)/Fehlbetrag(-)			-2.934.700	-2.934.700	-2.934.700	-2.934.700
26.	Erträge aus internen Leistungsbeziehungen			3.153.500	3.153.500	3.153.500	3.153.500
	511000.381100 Erträge aus internen Leistungsbeziehungen			64.700	64.700	64.700	64.700
	545000.381100 Erträge aus internen Leistungsbeziehungen			82.800	82.800	82.800	82.800
	551000.381100 Erträge aus internen Leistungsbeziehungen			13.900	13.900	13.900	13.900
	573010.381100 Erträge aus internen Leistungsbeziehungen			2.992.100	2.992.100	2.992.100	2.992.100
27.	Aufwendungen aus internen Leistungsbeziehungen			2.623.000	2.623.000	2.623.000	2.623.000
	511000.481100 Aufwendungen aus internen Leistungsbeziehungen			700	700	700	700
	537000.481100 Aufwendungen aus internen Leistungsbeziehungen			9.000	9.000	9.000	9.000
	541000.481100 Aufwendungen aus internen Leistungsbeziehungen			1.219.300	1.219.300	1.219.300	1.219.300
	545000.481100 Aufwendungen aus internen Leistungsbeziehungen			465.200	465.200	465.200	465.200
	546000.481100 Aufwendungen aus internen Leistungsbeziehungen			13.000	13.000	13.000	13.000
	551000.481100 Aufwendungen aus internen Leistungsbeziehungen			93.900	93.900	93.900	93.900
	552000.481100 Aufwendungen aus internen Leistungsbeziehungen			15.000	15.000	15.000	15.000
	553000.481100 Aufwendungen aus internen Leistungsbeziehungen			397.900	397.900	397.900	397.900

**Produktinformationen**

Produktbereich

Produktgruppe

Ertrags- und Aufwandsarten		Ergebnis 2006 €	Ansatz 2007 €	Ansatz 2008 €	Planung 2009 €	Planung 2010 €	Planung 2011 €
		1	2	3	4	5	6
	561000.481100 Aufwendungen aus internen Leistungsbeziehungen			2.000	2.000	2.000	2.000
	571000.481100 Aufwendungen aus internen Leistungsbeziehungen			3.500	3.500	3.500	3.500
	573010.481100 Aufwendungen aus internen Leistungsbeziehungen			276.000	276.000	276.000	276.000
	573017.481100 Aufwendungen aus internen Leistungsbeziehungen			1.100	1.100	1.100	1.100
	573024.481100 Aufwendungen aus internen Leistungsbeziehungen			1.100	1.100	1.100	1.100
	573074.481100 Aufwendungen aus internen Leistungsbeziehungen			1.100	1.100	1.100	1.100
	573081.481100 Aufwendungen aus internen Leistungsbeziehungen			1.100	1.100	1.100	1.100
	573120.481100 Aufwendungen aus internen Leistungsbeziehungen			1.100	1.100	1.100	1.100
	573150.481100 Aufwendungen aus internen Leistungsbeziehungen			1.100	1.100	1.100	1.100
	573161.481100 Aufwendungen aus internen Leistungsbeziehungen			1.100	1.100	1.100	1.100
	573171.481100 Aufwendungen aus internen Leistungsbeziehungen			1.100	1.100	1.100	1.100
	573181.481100 Aufwendungen aus internen Leistungsbeziehungen			1.100	1.100	1.100	1.100
	573210.481100 Aufwendungen aus internen Leistungsbeziehungen			1.100	1.100	1.100	1.100
	573300.481100 Aufwendungen aus internen Leistungsbeziehungen			29.000	29.000	29.000	29.000
	573301.481100 Aufwendungen aus internen Leistungsbeziehungen			15.000	15.000	15.000	15.000
	573303.481100 Aufwendungen aus internen Leistungsbeziehungen			40.000	40.000	40.000	40.000
	573304.481100 Aufwendungen aus internen Leistungsbeziehungen			10.000	10.000	10.000	10.000
	575000.481100 Aufwendungen aus internen Leistungsbeziehungen			22.500	22.500	22.500	22.500
28.	= Saldo aus internen Leistungsbeziehungen			530.500	530.500	530.500	530.500
29.	= Ergebnis unter Berücksichtigung der internen Leistungsbeziehungen			-2.404.200	-2.404.200	-2.404.200	-2.404.200

**Produktinformationen**

Produktbereich

Produktgruppe

**Haushaltsplan: 2008****Produkt:****5 Gestaltung und Umwelt****Teilfinanzplan**

<b>Einzahlungs- und Auszahlungsarten</b>		<b>Ergebnis 2006 €</b>	<b>Ansatz 2007 €</b>	<b>Ansatz 2008 €</b>	<b>VE 2008 €</b>	<b>Planung 2009 €</b>	<b>Planung 2010 €</b>	<b>Planung 2011 €</b>
		1	2	3	4	5	6	7
<b>Einzahlungen aus laufender Verwaltungstätigkeit</b>								
1.	Steuern und ähnliche Abgaben			0	0	0	0	0
2.	Zuwendungen und allgemeine Umlagen			88.000	0	88.000	88.000	88.000
	543000.614100 Zuweisungen für laufende Zwecke vom Land			28.000	0	28.000	28.000	28.000
	573010.614400 Zuweisungen für laufende Zwecke vom sonstigen öffentlichen Bereich			50.000	0	50.000	50.000	0
	573304.614800 Zuweisungen für laufende Zwecke von übrigen Bereichen			10.000	0	10.000	10.000	10.000
3.	sonstige Transfereinzahlungen			0	0	0	0	0
4.	öffentlich-rechtliche Entgelte			1.042.500	0	1.041.700	1.041.700	1.041.700
	511000.631100 Verwaltungsgebühren			8.700	0	8.700	8.700	8.700
	521000.631100 Verwaltungsgebühren			100.000	0	99.900	99.900	99.900
	521000.631101 Verw.Geb., Erstattung verauslagter Gebühren an Fachbehörden			10.000	0	10.000	10.000	10.000
	521000.631102 Verw.Geb., Geb. für Prüfungen			100.000	0	99.900	99.900	99.900
	541000.632100 Benutzungsgebühren und ähnliche Entgelte			17.100	0	17.100	17.100	17.100
	545000.631100 Verwaltungsgebühren			222.000	0	221.800	221.800	221.800
	546000.632100 Benutzungsgebühren und ähnliche Entgelte			180.000	0	179.900	179.900	179.900
	553000.632100 Benutzungsgebühren und ähnliche Entgelte			300.000	0	299.700	299.700	299.700
	573010.631100 Verwaltungsgebühren			7.000	0	7.000	7.000	7.000
	573074.632100 Benutzungsgebühren und ähnliche Entgelte			2.000	0	2.000	2.000	2.000
	573081.632100 Benutzungsgebühren und ähnliche Entgelte			800	0	800	800	800
	573120.632100 Benutzungsgebühren und ähnliche Entgelte			800	0	800	800	800
	573150.632100 Benutzungsgebühren und ähnliche Entgelte			1.300	0	1.300	1.300	1.300
	573171.632100 Benutzungsgebühren und ähnliche Entgelte			800	0	800	800	800
	573181.632100 Benutzungsgebühren und ähnliche Entgelte			500	0	500	500	500
	573210.632100 Benutzungsgebühren und ähnliche Entgelte			500	0	500	500	500
	573300.632100 Benutzungsgebühren und ähnliche Entgelte			8.000	0	8.000	8.000	8.000
	573301.632100 Benutzungsgebühren und ähnliche Entgelte			20.000	0	20.000	20.000	20.000
	573302.632100 Benutzungsgebühren und ähnliche Entgelte			7.000	0	7.000	7.000	7.000
	573303.632100 Benutzungsgebühren und ähnliche Entgelte			52.000	0	52.000	52.000	52.000
	573304.632100 Benutzungsgebühren und ähnliche Entgelte			4.000	0	4.000	4.000	4.000
5.	privatrechtliche Entgelte			103.300	0	103.300	103.300	103.300
	541000.646100 Sonstige privatrechtliche Leistungsentgelte			500	0	500	500	500

**Produktinformationen**

Produktbereich

Produktgruppe

<b>Einzahlungs- und Auszahlungsarten</b>		<b>Ergebnis 2006 €</b>	<b>Ansatz 2007 €</b>	<b>Ansatz 2008 €</b>	<b>VE 2008 €</b>	<b>Planung 2009 €</b>	<b>Planung 2010 €</b>	<b>Planung 2011 €</b>
		1	2	3	4	5	6	7
	551000.646100 Sonstige privatrechtliche Leistungsentgelte			200	0	200	200	200
	551034.642100 Einzahlungen aus Verkauf			1.300	0	1.300	1.300	1.300
	555000.642100 Einzahlungen aus Verkauf			200	0	200	200	200
	555000.646100 Sonstige privatrechtliche Leistungsentgelte			100	0	100	100	100
	573000.641100 Mieten und Pachten			4.000	0	4.000	4.000	4.000
	573016.641100 Mieten und Pachten			16.000	0	16.000	16.000	16.000
	573024.641100 Mieten und Pachten			70.000	0	70.000	70.000	70.000
	575000.641100 Mieten und Pachten			300	0	300	300	300
	575000.642100 Einzahlungen aus Verkauf			6.600	0	6.600	6.600	6.600
	575000.646100 Sonstige privatrechtliche Leistungsentgelte			4.100	0	4.100	4.100	4.100
6.	Kostenerstattungen, Kostenumlagen			0	0	0	0	0
7.	Zinsen und ähnliche Einzahlungen			327.900	0	327.600	327.600	327.600
	521000.663100 Bußgelder			500	0	500	500	500
	521000.663200 Säumniszuschläge			300	0	300	300	300
	538000.661600 Zinseinzahlungen von sonstigen öffentlichen Sonderrechnungen			327.000	0	326.700	326.700	326.700
	573000.665100 Gewinnanteile aus verbundenen Unternehmen und Beteiligungen			100	0	100	100	100
8.	Einzahlungen aus der Veräußerung geringwertiger Vermögensgegenstände			0	0	0	0	0
9.	sonstige haushaltswirksame Einzahlungen			1.800.000	0	1.798.100	1.798.100	1.798.100
	535000.651100 Konzessionsabgaben			1.800.000	0	1.798.100	1.798.100	1.798.100
10	<b>= Summe der Einzahlungen aus laufender Verwaltungstätigkeit</b>			<b>3.361.700</b>	<b>0</b>	<b>3.358.700</b>	<b>3.358.700</b>	<b>3.358.700</b>
	<b>Auszahlungen aus laufender Verwaltungstätigkeit</b>							
11	Auszahlungen für aktives Personal			2.937.300	0	2.934.800	2.934.800	2.934.800
	511000.701100 Dienstbezüge Beamte			184.900	0	184.800	184.800	184.800
	511000.701200 Dienstbezüge Tariflich Beschäftigte			555.000	0	554.400	554.400	554.400
	511000.702100 Beiträge zu Versorg.Kassen Beamte			98.900	0	98.800	98.800	98.800
	511000.702200 Beiträge zu Versorg.Kassen Arbeitnehmer			42.900	0	42.900	42.900	42.900
	511000.703200 Beiträge zur gesetzl. SV Arbeitnehmer			114.000	0	113.900	113.900	113.900
	511000.704100 Beihilfen, Unterstützungsleistungen für Beschäftigte			14.800	0	14.800	14.800	14.800
	511000.705200 Zuführung an die Versorgungs- rücklage für Beamte			2.000	0	2.000	2.000	2.000
	553000.701200 Dienstbezüge Tariflich Beschäftigte			4.600	0	4.600	4.600	4.600
	553000.703200 Beiträge zur gesetzl. SV Arbeitnehmer			1.000	0	1.000	1.000	1.000
	553000.704100 Beihilfen, Unterstützungsleistungen für Beschäftigte			100	0	100	100	100
	573010.701200 Dienstbezüge Tariflich Beschäftigte			1.265.700	0	1.264.400	1.264.400	1.264.400
	573010.701800 ABM-Kräfte			53.000	0	53.000	53.000	53.000



**Produktinformationen**

Produktbereich

Produktgruppe

<b>Einzahlungs- und Auszahlungsarten</b>		<b>Ergebnis 2006 €</b>	<b>Ansatz 2007 €</b>	<b>Ansatz 2008 €</b>	<b>VE 2008 €</b>	<b>Planung 2009 €</b>	<b>Planung 2010 €</b>	<b>Planung 2011 €</b>
		1	2	3	4	5	6	7
	573010.702200 Beiträge zu Versorg.Kassen Arbeitnehmer			97.100	0	97.000	97.000	97.000
	573010.703200 Beiträge zur gesetzl. SV Arbeitnehmer			263.300	0	263.100	263.100	263.100
	573010.704100 Beihilfen, Unterstützungs- leistungen für Beschäftigte			33.900	0	33.900	33.900	33.900
	573017.701200 Dienstbezüge Tariflich Beschäftigte			16.000	0	16.000	16.000	16.000
	573017.702200 Beiträge zu Versorg.Kassen Arbeitnehmer			1.100	0	1.100	1.100	1.100
	573017.703200 Beiträge zur gesetzl. SV Arbeitnehmer			3.700	0	3.700	3.700	3.700
	573017.704100 Beihilfen, Unterstützungs- leistungen für Beschäftigte			400	0	400	400	400
	573074.701200 Dienstbezüge Tariflich Beschäftigte			16.000	0	16.000	16.000	16.000
	573074.702200 Beiträge zu Versorg.Kassen Arbeitnehmer			1.200	0	1.200	1.200	1.200
	573074.703200 Beiträge zur gesetzl. SV Arbeitnehmer			3.700	0	3.700	3.700	3.700
	573074.704100 Beihilfen, Unterstützungs- leistungen für Beschäftigte			400	0	400	400	400
	573081.701200 Dienstbezüge Tariflich Beschäftigte			6.700	0	6.700	6.700	6.700
	573081.702200 Beiträge zu Versorg.Kassen Arbeitnehmer			200	0	200	200	200
	573081.703200 Beiträge zur gesetzl. SV Arbeitnehmer			1.600	0	1.600	1.600	1.600
	573081.704100 Beihilfen, Unterstützungs- leistungen für Beschäftigte			200	0	200	200	200
	573120.701200 Dienstbezüge Tariflich Beschäftigte			12.300	0	12.300	12.300	12.300
	573120.702200 Beiträge zu Versorg.Kassen Arbeitnehmer			900	0	900	900	900
	573120.703200 Beiträge zur gesetzl. SV Arbeitnehmer			2.900	0	2.900	2.900	2.900
	573120.704100 Beihilfen, Unterstützungs- leistungen für Beschäftigte			300	0	300	300	300
	573150.701200 Dienstbezüge Tariflich Beschäftigte			2.500	0	2.500	2.500	2.500
	573150.703200 Beiträge zur gesetzl. SV Arbeitnehmer			600	0	600	600	600
	573150.704100 Beihilfen, Unterstützungs- leistungen für Beschäftigte			100	0	100	100	100
	573161.701200 Dienstbezüge Tariflich Beschäftigte			1.300	0	1.300	1.300	1.300
	573161.702200 Beiträge zu Versorg.Kassen Arbeitnehmer			100	0	100	100	100
	573161.703200 Beiträge zur gesetzl. SV Arbeitnehmer			300	0	300	300	300
	573161.704100 Beihilfen, Unterstützungs- leistungen für Beschäftigte			100	0	100	100	100
	573171.701200 Dienstbezüge Tariflich Beschäftigte			2.000	0	2.000	2.000	2.000
	573171.703200 Beiträge zur gesetzl. SV Arbeitnehmer			500	0	500	500	500
	573171.704100 Beihilfen, Unterstützungs- leistungen für Beschäftigte			100	0	100	100	100
	573210.701200 Dienstbezüge Tariflich Beschäftigte			3.400	0	3.400	3.400	3.400
	573210.702200 Beiträge zu Versorg.Kassen Arbeitnehmer			200	0	200	200	200

**Produktinformationen**

Produktbereich

Produktgruppe

<b>Einzahlungs- und Auszahlungsarten</b>		<b>Ergebnis 2006 €</b>	<b>Ansatz 2007 €</b>	<b>Ansatz 2008 €</b>	<b>VE 2008 €</b>	<b>Planung 2009 €</b>	<b>Planung 2010 €</b>	<b>Planung 2011 €</b>
		1	2	3	4	5	6	7
	573210.703200 Beiträge zur gesetzl. SV Arbeitnehmer			800	0	800	800	800
	573210.704100 Beihilfen, Unterstützungsleistungen für Beschäftigte			100	0	100	100	100
	573304.701200 Dienstbezüge Tariflich Beschäftigte			38.000	0	38.000	38.000	38.000
	573304.702200 Beiträge zu Versorg.Kassen Arbeitnehmer			3.000	0	3.000	3.000	3.000
	573304.703200 Beiträge zur gesetzl. SV Arbeitnehmer			10.100	0	10.100	10.100	10.100
	573304.704100 Beihilfen, Unterstützungsleistungen für Beschäftigte			1.000	0	1.000	1.000	1.000
	575000.701200 Dienstbezüge Tariflich Beschäftigte			57.100	0	57.100	57.100	57.100
	575000.702200 Beiträge zu Versorg.Kassen Arbeitnehmer			4.400	0	4.400	4.400	4.400
	575000.703200 Beiträge zur gesetzl. SV Arbeitnehmer			11.400	0	11.400	11.400	11.400
	575000.704100 Beihilfen, Unterstützungsleistungen für Beschäftigte			1.400	0	1.400	1.400	1.400
12	Auszahlungen für Versorgung			0	0	0	0	0
13	Auszahlungen für Sach- und Dienstleistungen und für geringwertige Vermögensgegenstände			2.600.900	0	2.599.600	2.599.600	2.599.600
	511000.722100 Unterhaltung des beweglichen Vermögens			2.200	0	2.200	2.200	2.200
	511000.725100 Haltung von Fahrzeugen			9.200	0	9.200	9.200	9.200
	511000.726100 Besondere Auszahlungen für Beschäftigte			2.000	0	2.000	2.000	2.000
	511000.727100 Besondere Verwaltungs- und Betriebsauszahlungen			80.000	0	80.000	80.000	80.000
	511000.727101 bes. Verwaltungs- und Betriebsauszahlg.: EDV			24.000	0	24.000	24.000	24.000
	521000.729101 Aufwendg. f. sonst. Sach- u. Dienstleistungen, Kosten für Prüfungen			100.000	0	99.900	99.900	99.900
	523000.721100 Unterhaltung der Grundstücke und baulichen Anlagen			5.000	0	5.000	5.000	5.000
	523000.721101 Unterhaltung der Grundstücke und baul. Anlagen			5.000	0	5.000	5.000	5.000
	537000.721200 Unterhaltung des sonstigen unbeweglichen Vermögens			19.000	0	19.000	19.000	19.000
	538017.721100 Unterhaltung der Grundstücke und baulichen Anlagen			2.000	0	2.000	2.000	2.000
	538017.724100 Bewirtschaftung der Grundstücke und baulichen Anlagen			16.000	0	16.000	16.000	16.000
	541000.721200 Unterhaltung des sonstigen unbeweglichen Vermögens			186.000	0	185.800	185.800	185.800
	541000.721201 Unterhaltung des sonst. unbewegl. Vermögens			50.000	0	50.000	50.000	50.000
	541000.721202 Unterhaltung des sonst. unbewegl. Vermögens			30.000	0	30.000	30.000	30.000
	541000.721203 Unterhaltung des unbew. Vermögens			35.000	0	35.000	35.000	35.000
	541000.723100 Mieten und Pachten			700	0	700	700	700
	541000.724100 Bewirtschaftung der Grundstücke und baulichen Anlagen			374.000	0	373.600	373.600	373.600
	541000.727100 Besondere Verwaltungs- und Betriebsauszahlungen			12.000	0	12.000	12.000	12.000
	541000.727102 bes. Verwaltungs- und Betriebsaufwand			238.000	0	237.800	237.800	237.800

**Produktinformationen**

Produktbereich

Produktgruppe

<b>Einzahlungs- und Auszahlungsarten</b>		<b>Ergebnis 2006 €</b>	<b>Ansatz 2007 €</b>	<b>Ansatz 2008 €</b>	<b>VE 2008 €</b>	<b>Planung 2009 €</b>	<b>Planung 2010 €</b>	<b>Planung 2011 €</b>
		1	2	3	4	5	6	7
	543000.721200 Unterhaltung des sonstigen unbeweglichen Vermögens			32.800	0	32.800	32.800	32.800
	543000.721201 Unterhaltung des sonst. unbewegl. Vermögens			10.000	0	10.000	10.000	10.000
	545000.722100 Unterhaltung des beweglichen Vermögens			1.600	0	1.600	1.600	1.600
	545000.729100 Auszahlungen für sonstige Dienstleistungen			35.000	0	35.000	35.000	35.000
	545000.729101 Aufwendg. f. sonst. Sach- u. Dienstleistungen, Kosten für Prüfungen			22.500	0	22.500	22.500	22.500
	545000.729102 Aufwendungen für sonst. Sach- u. Dienstleistungen			60.000	0	60.000	60.000	60.000
	545000.729103 Aufwendungen für sonst. Sach- und Dienstleistungen			35.000	0	35.000	35.000	0
	546000.721200 Unterhaltung des sonstigen unbeweglichen Vermögens			4.500	0	4.500	4.500	4.500
	546000.721201 Unterhaltung des sonst. unbewegl. Vermögens			13.800	0	13.800	13.800	13.800
	546000.721202 Unterhaltung des sonst. unbewegl. Vermögens			35.000	0	35.000	35.000	35.000
	551000.721100 Unterhaltung der Grundstücke und baulichen Anlagen			6.000	0	6.000	6.000	6.000
	551000.721200 Unterhaltung des sonstigen unbeweglichen Vermögens			154.000	0	153.900	153.900	153.900
	551034.721200 Unterhaltung des sonstigen unbeweglichen Vermögens			1.600	0	1.600	1.600	1.600
	552000.721200 Unterhaltung des sonstigen unbeweglichen Vermögens			55.000	0	55.000	55.000	55.000
	553000.721100 Unterhaltung der Grundstücke und baulichen Anlagen			7.500	0	7.500	7.500	7.500
	553000.721200 Unterhaltung des sonstigen unbeweglichen Vermögens			35.300	0	35.300	35.300	35.300
	553000.722100 Unterhaltung des beweglichen Vermögens			900	0	900	900	900
	553000.723100 Mieten und Pachten			700	0	700	700	700
	553000.724100 Bewirtschaftung der Grundstücke und baulichen Anlagen			34.000	0	34.000	34.000	34.000
	553000.727100 Besondere Verwaltungs- und Betriebsauszahlungen			15.000	0	15.000	15.000	15.000
	553000.727101 bes. Verwaltungs- und Betriebsauszahlg.: EDV			1.200	0	1.200	1.200	1.200
	554000.727100 Besondere Verwaltungs- und Betriebsauszahlungen			200	0	200	200	200
	554000.729100 Auszahlungen für sonstige Dienstleistungen			4.000	0	4.000	4.000	4.000
	555000.721200 Unterhaltung des sonstigen unbeweglichen Vermögens			12.500	0	12.500	12.500	12.500
	555000.729100 Auszahlungen für sonstige Dienstleistungen			200	0	200	200	200
	561000.721200 Unterhaltung des sonstigen unbeweglichen Vermögens			24.000	0	24.000	24.000	24.000
	571000.727100 Besondere Verwaltungs- und Betriebsauszahlungen			25.000	0	25.000	25.000	25.000
	571000.727101 bes. Verwaltungs- und Betriebsauszahlg.: EDV			20.000	0	20.000	20.000	20.000
	573010.721100 Unterhaltung der Grundstücke und baulichen Anlagen			5.000	0	5.000	5.000	5.000
	573010.722100 Unterhaltung des beweglichen Vermögens			50.500	0	50.500	50.500	50.500
	573010.724100 Bewirtschaftung der Grundstücke und baulichen Anlagen			33.000	0	33.000	33.000	33.000
	573010.725100 Haltung von Fahrzeugen			164.500	0	164.400	164.400	164.400

**Produktinformationen**

Produktbereich

Produktgruppe

<b>Einzahlungs- und Auszahlungsarten</b>		<b>Ergebnis 2006 €</b>	<b>Ansatz 2007 €</b>	<b>Ansatz 2008 €</b>	<b>VE 2008 €</b>	<b>Planung 2009 €</b>	<b>Planung 2010 €</b>	<b>Planung 2011 €</b>
		1	2	3	4	5	6	7
	573010.726100 Besondere Auszahlungen für Beschäftigte			15.500	0	15.500	15.500	15.500
	573010.727101 bes. Verwaltungs- und Betriebsauszahlg.: EDV			2.400	0	2.400	2.400	2.400
	573016.721100 Unterhaltung der Grundstücke und baulichen Anlagen			15.000	0	15.000	15.000	15.000
	573016.724100 Bewirtschaftung der Grundstücke und baulichen Anlagen			28.000	0	28.000	28.000	28.000
	573017.721100 Unterhaltung der Grundstücke und baulichen Anlagen			3.000	0	3.000	3.000	3.000
	573017.722100 Unterhaltung des beweglichen Vermögens			300	0	300	300	300
	573017.724100 Bewirtschaftung der Grundstücke und baulichen Anlagen			23.000	0	23.000	23.000	23.000
	573024.721100 Unterhaltung der Grundstücke und baulichen Anlagen			10.000	0	10.000	10.000	10.000
	573024.722100 Unterhaltung des beweglichen Vermögens			2.300	0	2.300	2.300	2.300
	573024.724100 Bewirtschaftung der Grundstücke und baulichen Anlagen			94.000	0	93.900	93.900	93.900
	573074.721100 Unterhaltung der Grundstücke und baulichen Anlagen			1.000	0	1.000	1.000	1.000
	573074.722100 Unterhaltung des beweglichen Vermögens			500	0	500	500	500
	573074.724100 Bewirtschaftung der Grundstücke und baulichen Anlagen			13.000	0	13.000	13.000	13.000
	573081.721100 Unterhaltung der Grundstücke und baulichen Anlagen			2.000	0	2.000	2.000	2.000
	573081.722100 Unterhaltung des beweglichen Vermögens			500	0	500	500	500
	573081.724100 Bewirtschaftung der Grundstücke und baulichen Anlagen			9.000	0	9.000	9.000	9.000
	573120.721100 Unterhaltung der Grundstücke und baulichen Anlagen			1.500	0	1.500	1.500	1.500
	573120.722100 Unterhaltung des beweglichen Vermögens			500	0	500	500	500
	573120.724100 Bewirtschaftung der Grundstücke und baulichen Anlagen			13.000	0	13.000	13.000	13.000
	573150.721100 Unterhaltung der Grundstücke und baulichen Anlagen			1.000	0	1.000	1.000	1.000
	573150.722100 Unterhaltung des beweglichen Vermögens			500	0	500	500	500
	573150.724100 Bewirtschaftung der Grundstücke und baulichen Anlagen			10.000	0	10.000	10.000	10.000
	573161.721100 Unterhaltung der Grundstücke und baulichen Anlagen			1.000	0	1.000	1.000	1.000
	573161.722100 Unterhaltung des beweglichen Vermögens			500	0	500	500	500
	573161.724100 Bewirtschaftung der Grundstücke und baulichen Anlagen			7.000	0	7.000	7.000	7.000
	573171.721100 Unterhaltung der Grundstücke und baulichen Anlagen			1.000	0	1.000	1.000	1.000
	573171.722100 Unterhaltung des beweglichen Vermögens			500	0	500	500	500
	573171.724100 Bewirtschaftung der Grundstücke und baulichen Anlagen			8.000	0	8.000	8.000	8.000
	573181.722100 Unterhaltung des beweglichen Vermögens			500	0	500	500	500
	573210.721100 Unterhaltung der Grundstücke und baulichen Anlagen			1.000	0	1.000	1.000	1.000
	573210.722100 Unterhaltung des beweglichen Vermögens			500	0	500	500	500

## Produktinformationen

Produktbereich

Produktgruppe

Einzahlungs- und Auszahlungsarten		Ergebnis 2006 €	Ansatz 2007 €	Ansatz 2008 €	VE 2008 €	Planung 2009 €	Planung 2010 €	Planung 2011 €
		1	2	3	4	5	6	7
	573210.724100 Bewirtschaftung der Grundstücke und baulichen Anlagen			8.000	0	8.000	8.000	8.000
	573300.727100 Besondere Verwaltungs- und Betriebsauszahlungen			6.100	0	6.100	6.100	6.100
	573301.727100 Besondere Verwaltungs- und Betriebsauszahlungen			30.700	0	30.700	30.700	30.700
	573304.722100 Unterhaltung des beweglichen Vermögens			5.000	0	5.000	5.000	5.000
	573304.727100 Besondere Verwaltungs- und Betriebsauszahlungen			8.000	0	8.000	8.000	8.000
	573304.729100 Auszahlungen für sonstige Dienstleistungen			2.500	0	2.500	2.500	2.500
	575000.721100 Unterhaltung der Grundstücke und baulichen Anlagen			8.000	0	8.000	8.000	8.000
	575000.721200 Unterhaltung des sonstigen unbeweglichen Vermögens			4.500	0	4.500	4.500	4.500
	575000.722100 Unterhaltung des beweglichen Vermögens			500	0	500	500	500
	575000.724100 Bewirtschaftung der Grundstücke und baulichen Anlagen			4.000	0	4.000	4.000	4.000
	575000.727100 Besondere Verwaltungs- und Betriebsauszahlungen			146.000	0	145.900	145.900	145.900
	575000.727101 bes. Verwaltungs- und Betriebsauszahlg.: EDV			1.200	0	1.200	1.200	1.200
	575000.729100 Auszahlungen für sonstige Dienstleistungen			20.000	0	20.000	20.000	20.000
14	Zinsen und ähnliche Auszahlungen			3.000	0	6.000	6.000	6.000
	521000.759900 Sonstige Finanzauszahlungen			3.000	0	6.000	6.000	6.000
15	Transferauszahlungen			124.300	0	124.300	124.300	124.300
	548000.731800 Zuschüsse an übrige Bereiche			57.000	0	57.000	57.000	57.000
	552000.731800 Zuschüsse an übrige Bereiche			48.600	0	48.600	48.600	48.600
	553000.731800 Zuschüsse an übrige Bereiche			600	0	600	600	600
	554000.731800 Zuschüsse an übrige Bereiche			2.800	0	2.800	2.800	2.800
	555000.731800 Zuschüsse an übrige Bereiche			600	0	600	600	600
	561000.731800 Zuschüsse an übrige Bereiche			14.000	0	14.000	14.000	14.000
	571000.731800 Zuschüsse an übrige Bereiche			400	0	400	400	400
	575000.731800 Zuschüsse an übrige Bereiche			300	0	300	300	300
16	sonstige haushaltswirksame Auszahlungen			285.700	0	285.500	285.500	285.500
	511000.741100 Sonstige Personal- und Versorgungsauszahlungen			2.900	0	2.900	2.900	2.900
	511000.743101 Bürobedarf			800	0	800	800	800
	511000.743104 Bücher und Zeitschriften			1.900	0	1.900	1.900	1.900
	511000.743105 Post, Telekommunikation			400	0	400	400	400
	511000.743106 öff. Bekanntmachungen			9.400	0	9.400	9.400	9.400
	511000.743109 Beiträge an Verbände			1.500	0	1.500	1.500	1.500
	521000.743109 Beiträge an Verbände			400	0	400	400	400
	521000.745400 Erstattungen an sonstigen öffentl. Bereich			10.000	0	10.000	10.000	10.000



**Produktinformationen**

Produktbereich

Produktgruppe

<b>Einzahlungs- und Auszahlungsarten</b>		<b>Ergebnis 2006 €</b>	<b>Ansatz 2007 €</b>	<b>Ansatz 2008 €</b>	<b>VE 2008 €</b>	<b>Planung 2009 €</b>	<b>Planung 2010 €</b>	<b>Planung 2011 €</b>
		<b>1</b>	<b>2</b>	<b>3</b>	<b>4</b>	<b>5</b>	<b>6</b>	<b>7</b>
	522003.745700 Erstattungen an private Unternehmen			241.000	0	240.800	240.800	240.800
	537000.743102 Bürobedarf/dezentral			300	0	300	300	300
	541000.743107 Gerichts-, Prozess- und Anwaltskosten			100	0	100	100	100
	552000.743109 Beiträge an Verbände			1.000	0	1.000	1.000	1.000
	553000.743105 Post, Telekommunikation			800	0	800	800	800
	555000.743109 Beiträge an Verbände			100	0	100	100	100
	561000.743109 Beiträge an Verbände			100	0	100	100	100
	573010.741100 Sonstige Personal- und Versorgungsauszahlungen			300	0	300	300	300
	573010.743102 Bürobedarf/dezentral			4.500	0	4.500	4.500	4.500
	573074.743102 Bürobedarf/dezentral			200	0	200	200	200
	573081.743102 Bürobedarf/dezentral			100	0	100	100	100
	573150.743102 Bürobedarf/dezentral			200	0	200	200	200
	573210.743102 Bürobedarf/dezentral			100	0	100	100	100
	575000.741100 Sonstige Personal- und Versorgungsauszahlungen			2.000	0	2.000	2.000	2.000
	575000.743102 Bürobedarf/dezentral			200	0	200	200	200
	575000.743109 Beiträge an Verbände			7.400	0	7.400	7.400	7.400
<b>17</b>	<b>= Summe der Auszahlungen aus laufender Verwaltungstätigkeit</b>			<b>5.951.200</b>	<b>0</b>	<b>5.950.200</b>	<b>5.950.200</b>	<b>5.950.200</b>
<b>18</b>	<b>= Saldo aus laufender Verwaltungstätigkeit (= Zeilen 9 und 16)</b>			<b>-2.589.500</b>	<b>0</b>	<b>-2.591.500</b>	<b>-2.591.500</b>	<b>-2.591.500</b>
<b>Einzahlungen für Investitionstätigkeit</b>								
<b>19</b>	<b>Zuwendungen für Investitionstätigkeit</b>			<b>469.500</b>	<b>0</b>	<b>1.300.500</b>	<b>550.500</b>	<b>550.500</b>
	541000.681000 Investitionszuweisungen vom Bund			419.000	0	1.250.000	500.000	500.000
	575000.681400 Invest. Zuwendungen			50.500	0	50.500	50.500	50.500
<b>20</b>	<b>Beiträge u.ä. Entgelte für Investitionstätigkeit</b>			<b>0</b>	<b>0</b>	<b>0</b>	<b>0</b>	<b>0</b>
<b>21</b>	<b>Veräußerung von Sachvermögen</b>			<b>21.900</b>	<b>0</b>	<b>43.800</b>	<b>43.800</b>	<b>43.800</b>
	573010.683100 Einzahlungen aus der Veräußerung von beweglichen Vermögensgegenständen über 410			21.900	0	43.800	43.800	43.800
<b>22</b>	<b>Veräußerung von Finanzvermögensanlagen</b>			<b>0</b>	<b>0</b>	<b>0</b>	<b>0</b>	<b>0</b>
<b>23</b>	<b>sonstige Investitionstätigkeit</b>			<b>0</b>	<b>0</b>	<b>0</b>	<b>0</b>	<b>0</b>
<b>24</b>	<b>= Summe der Einzahlungen aus Investitionstätigkeit</b>			<b>491.400</b>	<b>0</b>	<b>1.344.300</b>	<b>594.300</b>	<b>594.300</b>
<b>Auszahlungen für Investitionstätigkeit</b>								
<b>25</b>	<b>Erwerb von Grundstücken und Gebäuden</b>			<b>21.300</b>	<b>0</b>	<b>21.300</b>	<b>21.300</b>	<b>21.300</b>
	552000.782100 Auszahlungen für den Erwerb von Grundstücken und Gebäuden			11.300	0	11.300	11.300	11.300
	553000.782100 Auszahlungen für den Erwerb von Grundstücken und Gebäuden			10.000	0	10.000	10.000	10.000

## Produktinformationen

Produktbereich

Produktgruppe

Einzahlungs- und Auszahlungsarten		Ergebnis 2006 €	Ansatz 2007 €	Ansatz 2008 €	VE 2008 €	Planung 2009 €	Planung 2010 €	Planung 2011 €
		1	2	3	4	5	6	7
26	Baumaßnahmen			1.732.500	1.500.000	3.749.800	1.730.800	1.730.800
	541000.787200 Auszahlungen für Tiefbaumaßnahmen; Straßenbau			982.000	1.500.000	3.000.000	981.000	981.000
	552000.787100 Auszahlungen für Hochbaumaßnahmen			5.000	0	5.000	5.000	5.000
	573120.787100 Auszahlungen für Hochbaumaßnahmen			20.000	0	20.000	20.000	20.000
	573150.787100 Auszahlungen für Hochbaumaßnahmen			60.000	0	60.000	60.000	60.000
	573210.787100 Auszahlungen für Hochbaumaßnahmen			2.500	0	2.500	2.500	2.500
	575000.787300 Auszahlungen für sonstige Baumaßnahmen			663.000	0	662.300	662.300	662.300
27	Erwerb von beweglichem Sachvermögen			291.600	0	291.500	291.500	291.500
	551000.783100 Auszahlungen für den Erwerb v. immateriellen und bewegl. Vermögensgegenständen über 410 Euro			2.600	0	2.600	2.600	2.600
	553000.783100 Auszahlungen für den Erwerb v. immateriellen und bewegl. Vermögensgegenständen über 410 Euro			3.000	0	3.000	3.000	3.000
	571000.783100 Auszahlungen für den Erwerb v. immateriellen und bewegl. Vermögensgegenständen über 410 Euro			12.000	0	12.000	12.000	12.000
	573010.783100 Auszahlungen für den Erwerb v. immateriellen und bewegl. Vermögensgegenständen über 410 Euro			182.500	0	182.400	182.400	182.400
	575000.783100 Auszahlungen für den Erwerb v. immateriellen und bewegl. Vermögensgegenständen über 410 Euro			91.500	0	91.500	91.500	91.500
28	Erwerb von Finanzvermögensanlagen			0	0	0	0	0
29	Aktivierbare Zuwendungen			0	0	0	0	0
30	Sonstige Investitionstätigkeit			0	0	0	0	0
31	= Summe der Auszahlungen für Investitionstätigkeit			2.045.400	1.500.000	4.062.600	2.043.600	2.043.600
32	= Saldo aus Investitionstätigkeit			-1.554.000	-1.500.000	-2.718.300	-1.449.300	-1.449.300
33	= Finanzierungsmittel-Überschuss / -Fehlbetrag			-4.143.500	-1.500.000	-5.309.800	-4.040.800	-4.040.800
	Ein-, Auszahlungen aus Finanzierungstätigkeit							
34	Einzahlungen; Aufnahme von Krediten und inneren Darlehen für Investitionstätigkeit			1.426.500	0	1.425.100	1.425.100	1.425.100
	511000.699998 Allg. Finanzeinzahlungen			770.000	0	769.200	769.200	769.200
	541000.699998 Allg. Finanzeinzahlungen			110.000	0	109.900	109.900	109.900
	546000.699998 Allg. Finanzeinzahlungen			15.000	0	15.000	15.000	15.000
	575000.699998 Allg. Finanzeinzahlungen			531.500	0	531.000	531.000	531.000
35	Auszahlungen; Tilgung von Krediten und Rückzahlungen von inneren Darlehen für Investitionstätigkeit			1.010.000	160.000	989.200	1.009.100	1.009.100
	511000.799998 Allg. Finanzauszahlungen			770.000	0	769.200	769.200	769.200

**Produktinformationen**

Produktbereich

Produktgruppe

<b>Einzahlungs- und Auszahlungsarten</b>		<b>Ergebnis 2006 €</b>	<b>Ansatz 2007 €</b>	<b>Ansatz 2008 €</b>	<b>VE 2008 €</b>	<b>Planung 2009 €</b>	<b>Planung 2010 €</b>	<b>Planung 2011 €</b>
		1	2	3	4	5	6	7
	523000.799998 Allg. Finanzauszahlungen			60.000	0	60.000	60.000	60.000
	541000.799998 Allg. Finanzauszahlungen			180.000	160.000	160.000	179.900	179.900
<b>36</b>	<b>Saldo aus Finanzierungstätigkeit</b>			<b>416.500</b>	<b>-160.000</b>	<b>435.900</b>	<b>416.000</b>	<b>416.000</b>
<b>37</b>	<b>Finanzmittelveränderung</b>			<b>-3.727.000</b>	<b>-1.660.000</b>	<b>-4.873.900</b>	<b>-3.624.800</b>	<b>-3.624.800</b>

**Produktinformationen**

Produktbereich

Produktgruppe

<b>Übersicht Investitionsmaßnahmen</b>	<b>Ergebnis 2006 €</b>	<b>Ansatz 2007 €</b>	<b>Ansatz 2008 €</b>	<b>VE 2008 €</b>	<b>Planung 2009 €</b>	<b>Planung 2010 €</b>	<b>Planung 2011 €</b>	<b>Bisher bereit gestellt 2008 €</b>	<b>Gesamt Inv. 2008 €</b>
	1	2	3	4	5	6	7	8	9
<b>Investitionen oberhalb der festgesetzten Wertgrenze</b>									
<b>14 Zusch. Hausrenov., Denkmalpflege</b>									
- Investitionsauszahlung			60.000	0	60.000	60.000	60.000	0	0
<b>= Saldo</b>			<b>-60.000</b>	<b>0</b>	<b>-60.000</b>	<b>-60.000</b>	<b>-60.000</b>	<b>0</b>	<b>0</b>
<b>15 Erschließungsbeiträge, Beiträge NKAG</b>									
+ Investitionseinzahlung			110.000	0	100.000	100.000	100.000	0	1 0
<b>= Saldo</b>			<b>110.000</b>	<b>0</b>	<b>100.000</b>	<b>100.000</b>	<b>100.000</b>	<b>0</b>	<b>110.000</b>
<b>16 Ablösung Einstellplatzverpflichtung</b>									
+ Investitionseinzahlung			15.000	0	15.000	15.000	0	0	15.000
<b>= Saldo</b>			<b>15.000</b>	<b>0</b>	<b>15.000</b>	<b>15.000</b>	<b>0</b>	<b>0</b>	<b>15.000</b>
<b>18 Gebäudeinvestitionen</b>									
- Investitionsauszahlung			82.500	0	0	0	0	0	82.500
<b>= Saldo</b>			<b>-82.500</b>	<b>0</b>	<b>0</b>	<b>0</b>	<b>0</b>	<b>0</b>	<b>-82.500</b>
<b>23 Wirtschaftsförderung, Neuanschaffungen</b>									
- Investitionsauszahlung			12.000	0	12.000	12.000	12.000	0	12.000
<b>= Saldo</b>			<b>-12.000</b>	<b>0</b>	<b>-12.000</b>	<b>-12.000</b>	<b>-12.000</b>	<b>0</b>	<b>-12.000</b>
<b>24 Park- u. Gartenanlagen</b>									
- Investitionsauszahlung			2.600	0	2.600	2.600	2.600	0	0
<b>= Saldo</b>			<b>-2.600</b>	<b>0</b>	<b>-2.600</b>	<b>-2.600</b>	<b>-2.600</b>	<b>0</b>	<b>0</b>
<b>25 Maschinen, Geräte, Fahrzeuge Betriebshof</b>									
- Investitionsauszahlung			182.500	0	200.000	200.000	200.000	0	182.500
<b>= Saldo</b>			<b>-182.500</b>	<b>0</b>	<b>-200.000</b>	<b>-200.000</b>	<b>-200.000</b>	<b>0</b>	<b>-1 0</b>
<b>26 Straßen, Wege, Plätze</b>									
+ Investitionseinzahlung			419.000	0	1.250.000	500.000	500.000	0	1.169.000
- Investitionsauszahlung			1.162.000	1.660.000	3.000.000	1.500.000	1.500.000	0	2.822.000
<b>= Saldo</b>			<b>-743.000</b>	<b>-1.660.000</b>	<b>-1.750.000</b>	<b>-1.000.000</b>	<b>-1.000.000</b>	<b>0</b>	<b>-1.653.000</b>
<b>27 Hochwasserschutz</b>									
- Investitionsauszahlung			16.300	0	10.000	10.000	10.000	0	5.000
<b>= Saldo</b>			<b>-16.300</b>	<b>0</b>	<b>-10.000</b>	<b>-10.000</b>	<b>-10.000</b>	<b>0</b>	<b>-5.000</b>
<b>28 Rad- und Wanderwege</b>									
- Investitionsauszahlung			15.000	0	15.000	15.000	15.000	0	0
<b>= Saldo</b>			<b>-15.000</b>	<b>0</b>	<b>-15.000</b>	<b>-15.000</b>	<b>-15.000</b>	<b>0</b>	<b>0</b>
<b>29 WeserErleben</b>									
+ Investitionseinzahlung			175.000	0	0	0	0	0	0
- Investitionsauszahlung			350.000	0	0	0	0	0	0
<b>= Saldo</b>			<b>-175.000</b>	<b>0</b>	<b>0</b>	<b>0</b>	<b>0</b>	<b>0</b>	<b>0</b>
<b>31 Friedhöfe</b>									
- Investitionsauszahlung			13.000	0	10.000	10.000	10.000	0	10.000
<b>= Saldo</b>			<b>-13.000</b>	<b>0</b>	<b>-10.000</b>	<b>-10.000</b>	<b>-10.000</b>	<b>0</b>	<b>-10.000</b>
<b>32 Tourismuskoooperation Rinteln- H.O.</b>									

**Produktinformationen**

Produktbereich

Produktgruppe

+ Investitionseinzahlung		50.500	0	0	0	0	0	0
- Investitionsauszahlung		91.500	0	0	0	0	0	0
= Saldo		-41.000	0	0	0	0	0	0
<b>33 Leader</b>								
+ Investitionseinzahlung		356.500	0	50.000	50.000	0	0	30.000
- Investitionsauszahlung		298.000	0	100.000	100.000	100.000	0	298.000
= Saldo		58.500	0	-50.000	-50.000	-100.000	0	-268.000
<b>36 Integr. städt. Entwicklungs- u. Wachstumskonzept</b>								
+ Investitionseinzahlung		770.000	0	0	0	0	0	0
- Investitionsauszahlung		770.000	0	0	0	0	0	0
= Saldo		0	0	0	0	0	0	0



**Produktinformationen**

Produktbereich

Produktgruppe

**Haushaltsplan: 2008****Produkt:****6 Zentrale Finanzleistungen**

(Im ersten doppischen Plan werden das Ergebnis des Vorvorjahres und der Vorjahresansatz nicht ausgewiesen, weil hier nicht vergleichbare kamerale Werte vorliegen.)

**Teilergebnisplan**

Ertrags- und Aufwandsarten		Ergebnis 2006 €	Ansatz 2007 €	Ansatz 2008 €	Planung 2009 €	Planung 2010 €	Planung 2011 €
		1	2	3	4	5	6
<b>Ordentliche Erträge</b>							
1.	Steuern und Abgaben			19.818.000	19.818.000	19.818.000	19.818.000
	611000.301100 Grundsteuer A			128.000	128.000	128.000	128.000
	611000.301200 Grundsteuer B			2.710.000	2.710.000	2.710.000	2.710.000
	611000.301300 Gewerbesteuer			9.250.000	9.250.000	9.250.000	9.250.000
	611000.302100 Gemeindeanteil an der Einkommenssteuer			6.300.000	6.300.000	6.300.000	6.300.000
	611000.302200 Gemeindeanteil an der Umsatzsteuer			1.200.000	1.200.000	1.200.000	1.200.000
	611000.303100 Vergnügungssteuer			130.000	130.000	130.000	130.000
	611000.303200 Hundesteuer			100.000	100.000	100.000	100.000
2.	Zuwendungen und allgemeine Umlagen			5.170.000	5.170.000	5.170.000	5.170.000
	611000.311100 Schlüsselzuweisungen vom Land			4.500.000	4.500.000	4.500.000	4.500.000
	611000.313100 Sonstige allgemeine Zuweisungen vom Land			670.000	670.000	670.000	670.000
3.	Auflösungserträge aus Sonderposten			0	0	0	0
4.	sonstige Transfererträge			4.500	4.500	4.500	4.500
	612000.323700 Schuldendiensthilfen von privaten Unternehmen			4.500	4.500	4.500	4.500
5.	öffentlich-rechtliche Entgelte			0	0	0	0
6.	privatrechtliche Entgelte			0	0	0	0
7.	Kostenerstattungen und Kostenumlagen			0	0	0	0
8.	Zinsen und ähnliche Finanzerträge			267.800	267.800	267.800	267.800
	611000.369100 Verzinsung von Steuernachforderungen und -erstattungen			267.800	267.800	267.800	267.800
9.	aktivierte Eigenleistungen			0	0	0	0
10.	Bestandsveränderungen			0	0	0	0
11.	sonstige ordentliche Erträge			15.000	15.000	15.000	15.000
	611000.357100 Erträge aus der Auflösung von sonstigen Sonderposten: FAG			15.000	15.000	15.000	15.000
12.	<b>= Summe ordentliche Erträge</b>			<b>25.270.800</b>	<b>25.270.800</b>	<b>25.270.800</b>	<b>25.270.800</b>
<b>Ordentliche Aufwendungen</b>							
13.	Aufwendungen für aktives Personal			0	0	0	0
14.	Aufwendungen für Versorgung			0	0	0	0
15.	Aufwendungen für Sach- und Dienstleistungen			0	0	0	0
16.	Abschreibungen			0	0	0	0
17.	Zinsen und ähnliche Aufwendungen			904.500	904.500	904.500	904.500
	611000.459200 Verzinsung von Steuernachzahlungen			100.000	100.000	100.000	100.000
	612000.451100 Zinsaufwendungen an Land			4.500	4.500	4.500	4.500

**Produktinformationen**

Produktbereich

Produktgruppe

Ertrags- und Aufwandsarten		Ergebnis 2006 €	Ansatz 2007 €	Ansatz 2008 €	Planung 2009 €	Planung 2010 €	Planung 2011 €
		1	2	3	4	5	6
	612000.451700 Zinsaufwendungen an Kreditinstitute			100.000	100.000	100.000	100.000
	612000.452100 Zinsaufwendungen für äußere Kassenkredite			700.000	700.000	700.000	700.000
18.	Transferaufwendungen			12.590.000	12.590.000	12.590.000	12.590.000
	611000.434100 Gewerbesteuerumlage			1.840.000	1.840.000	1.840.000	1.840.000
	611000.437200 Allgemeine Umlagen an Gemeinden/ GV			10.750.000	10.750.000	10.750.000	10.750.000
19.	sonstige ordentliche Aufwendungen			50.000	50.000	50.000	50.000
	612000.449101 Deckungsreserve			50.000	50.000	50.000	50.000
20.	= Summe ordentliche Aufwendungen			13.544.500	13.544.500	13.544.500	13.544.500
21.	= ordentliches Ergebnis Jahresüberschuss(+)/Jahresfehlbetrag (-)			11.726.300	11.726.300	11.726.300	11.726.300
22.	außerordentliche Erträge			0	0	0	0
23.	außerordentliche Aufwendungen			0	0	0	0
24.	= außerordentliches Ergebnis			0	0	0	0
25.	Jahresergebnis Überschuß (+)/Fehlbetrag(-)			11.726.300	11.726.300	11.726.300	11.726.300
26.	Erträge aus internen Leistungsbeziehungen			0	0	0	0
27.	Aufwendungen aus internen Leistungsbeziehungen			0	0	0	0
28.	= Saldo aus internen Leistungsbeziehungen			0	0	0	0
9.	= Ergebnis unter Berücksichtigung der internen Leistungsbeziehungen			11.726.300	11.726.300	11.726.300	11.726.300

**Produktinformationen**

Produktbereich

Produktgruppe

**Haushaltsplan: 2008****Produkt:****6 Zentrale Finanzleistungen****Teilfinanzplan**

<b>Einzahlungs- und Auszahlungsarten</b>		<b>Ergebnis 2006 €</b>	<b>Ansatz 2007 €</b>	<b>Ansatz 2008 €</b>	<b>VE 2008 €</b>	<b>Planung 2009 €</b>	<b>Planung 2010 €</b>	<b>Planung 2011 €</b>
		1	2	3	4	5	6	7
<b>Einzahlungen aus laufender Verwaltungstätigkeit</b>								
1.	Steuern und ähnliche Abgaben			19.818.000	0	19.793.700	19.793.700	19.793.700
	611000.601100 Grundsteuer A			128.000	0	127.900	127.900	127.900
	611000.601200 Grundsteuer B			2.710.000	0	2.707.100	2.707.100	2.707.100
	611000.601300 Gewerbesteuer			9.250.000	0	9.236.900	9.236.900	9.236.900
	611000.602100 Gemeindeanteil an der Einkommenssteuer			6.300.000	0	6.293.200	6.293.200	6.293.200
	611000.602200 Gemeindeanteil an der Umsatzsteuer			1.200.000	0	1.198.800	1.198.800	1.198.800
	611000.603100 Vergnügungssteuer			130.000	0	129.900	129.900	129.900
	611000.603200 Hundesteuer			100.000	0	99.900	99.900	99.900
2.	Zuwendungen und allgemeine Umlagen			5.170.000	0	5.164.500	5.164.500	5.164.500
	611000.611100 Schlüsselzuweisungen vom Land			4.500.000	0	4.495.200	4.495.200	4.495.200
	611000.613100 Sonstige allgemeine Zuweisungen vom Land			670.000	0	669.300	669.300	669.300
3.	sonstige Transfereinzahlungen			4.500	0	4.500	4.500	4.500
	612000.623700 Schuldendiensthilfen von privaten Unternehmen			4.500	0	4.500	4.500	4.500
4.	öffentlich-rechtliche Entgelte			0	0	0	0	0
5.	privatrechtliche Entgelte			0	0	0	0	0
6.	Kostenerstattungen, Kostenumlagen			0	0	0	0	0
7.	Zinsen und ähnliche Einzahlungen			267.800	0	267.600	267.600	267.600
	611000.669100 Verzinsung von Steuernachforderungen und -erstattungen			267.800	0	267.600	267.600	267.600
8.	Einzahlungen aus der Veräußerung geringwertiger Vermögensgegenstände			0	0	0	0	0
9.	sonstige haushaltswirksame Einzahlungen			0	0	0	0	0
10.	= Summe der Einzahlungen aus laufender Verwaltungstätigkeit			25.260.300	0	25.230.300	25.230.300	25.230.300
<b>Auszahlungen aus laufender Verwaltungstätigkeit</b>								
11.	Auszahlungen für aktives Personal			0	0	0	0	0
12.	Auszahlungen für Versorgung			0	0	0	0	0
13.	Auszahlungen für Sach- und Dienstleistungen und für geringwertige Vermögensgegenstände			0	0	0	0	0
14.	Zinsen und ähnliche Auszahlungen			904.500	0	903.600	903.600	903.600
	611000.759200 Verzinsung von Steuernachzahlungen			100.000	0	99.900	99.900	99.900
	612000.751100 Zinsauszahlungen an Land			4.500	0	4.500	4.500	4.500
	612000.751700 Zinsauszahlungen an Kreditinstitute			100.000	0	99.900	99.900	99.900

**Produktinformationen**

Produktbereich

Produktgruppe

<b>Einzahlungs- und Auszahlungsarten</b>		<b>Ergebnis 2006 €</b>	<b>Ansatz 2007 €</b>	<b>Ansatz 2008 €</b>	<b>VE 2008 €</b>	<b>Planung 2009 €</b>	<b>Planung 2010 €</b>	<b>Planung 2011 €</b>
		1	2	3	4	5	6	7
	612000.752100 Zinsauszahlungen für äußere Kassenkredite			700.000	0	699.300	699.300	699.300
15	Transferauszahlungen			12.590.000	0	12.565.900	12.565.900	12.565.900
	611000.734100 Gewerbesteuerumlage			1.840.000	0	1.838.100	1.838.100	1.838.100
	611000.737200 Allgemeine Umlagen an Gemeinden/ GV			10.750.000	0	10.727.800	10.727.800	10.727.800
16	sonstige haushaltswirksame Auszahlungen			50.000	0	50.000	50.000	50.000
	612000.749100 Weitere sonstige Auszahlungen aus laufender Verwaltungstätigkeit			50.000	0	50.000	50.000	50.000
17	= Summe der Auszahlungen aus laufender Verwaltungstätigkeit			13.544.500	0	13.519.500	13.519.500	13.519.500
18	= Saldo aus laufender Verwaltungstätigkeit (= Zeilen 9 und 16)			11.715.800	0	11.710.800	11.710.800	11.710.800
<b>Einzahlungen für Investitionstätigkeit</b>								
19	Zuwendungen für Investitionstätigkeit			600.000	0	599.400	599.400	599.400
	611000.681100 Investitionszuweisungen vom Land: FAG			600.000	0	599.400	599.400	599.400
20	Beiträge u.ä. Entgelte für Investitionstätigkeit			0	0	0	0	0
21	Veräußerung von Sachvermögen			0	0	0	0	0
22	Veräußerung von Finanzvermögensanlagen			0	0	0	0	0
23	sonstige Investitionstätigkeit			0	0	0	0	0
24	= Summe der Einzahlungen aus Investitionstätigkeit			600.000	0	599.400	599.400	599.400
<b>Auszahlungen für Investitionstätigkeit</b>								
25	Erwerb von Grundstücken und Gebäuden			0	0	0	0	0
26	Baumaßnahmen			0	0	0	0	0
27	Erwerb von beweglichem Sachvermögen			0	0	0	0	0
28	Erwerb von Finanzvermögensanlagen			0	0	0	0	0
29	Aktivierbare Zuwendungen			0	0	0	0	0
30	Sonstige Investitionstätigkeit			0	0	0	0	0
31	= Summe der Auszahlungen für Investitionstätigkeit			0	0	0	0	0
32	= Saldo aus Investitionstätigkeit			600.000	0	599.400	599.400	599.400

## Produktinformationen

Produktbereich

Produktgruppe

Einzahlungs- und Auszahlungsarten		Ergebnis 2006 €	Ansatz 2007 €	Ansatz 2008 €	VE 2008 €	Planung 2009 €	Planung 2010 €	Planung 2011 €
		1	2	3	4	5	6	7
33	= Finanzierungsmittel-Überschuss / - Fehlbetrag			12.315.800	0	12.310.200	12.310.200	12.310.200
	Ein-, Auszahlungen aus Finanzierungstätigkeit							
34	Einzahlungen; Aufnahme von Krediten und inneren Darlehen für Investitionstätigkeit			2.267.200	0	3.432.500	2.183.400	2.183.400
	612000.692730 Laufzeit 5 Jahre und mehr Euro-Währung (fester Zins)			2.267.200	0	3.432.500	2.183.400	2.183.400
35	Auszahlungen; Tilgung von Krediten und Rückzahlungen von inneren Darlehen für Investitionstätigkeit			107.400	0	107.400	107.400	107.400
	612000.792130 Laufzeit 5 Jahre und mehr Euro-Währung (fester Zins)			7.400	0	7.400	7.400	7.400
	612000.792230 Laufzeit 5 Jahre und mehr Euro-Währung (fester Zins)			70.000	0	70.000	70.000	70.000
	612000.792730 Laufzeit 5 Jahre und mehr Euro-Währung (fester Zins)			30.000	0	30.000	30.000	30.000
36	Saldo aus Finanzierungstätigkeit			2.159.800	0	3.325.100	2.076.000	2.076.000
37	Finanzmittelveränderung			14.475.600	0	15.635.300	14.386.200	14.386.200